
























# Symbole Feuerwehrpläne / Feuerwehrlaufkarten

	Hauptzufahrt		Durchfahrtshöhe
	Hauptzugang Feuerwehr		Durchfahrtsbreite
	Nebenzugang z. Gebäude		Brandwand
	Standort		Brandabschnitt mit Feuerwiderstandsdauer
	Anrückweg zum Überwachungsbereich		
	nicht befahrbare Fläche RAL 1026		
	befahrbare Fläche RAL 7004		
	Parkflächen RAL 7024		
	Bewegungsfläche Feuerwehr		
	Aufstellfläche Feuerwehr		
	Löschwasser Entnahme / Ein- speisestellen, Löschanlagen- bereiche		
	Sprinkler Bereich		
	Räume oder Bereiche mit besonderen Gefahren		
	Rauchansaugsystem, Flächenüberwachung		
	Überwachungsbereich RAL 1018		

	Brandmeldezentrale		Rauchschutztür
	Unterbrandmeldezentrale		Brandschutztür T30
	Feuerwehrbedienfeld		Brand- und Rauchschutztür T30/RS
	Feuerwehrinformations- und Bediensystem		Brandschutztür T90
	Anlaufpunkt		Brand- und Rauchschutztür T90/RS
	Feuerwehrranzeigetableau		Feuerschutzschiebetor
	Feuerwehrschlüsseldepot		Geschossdecke
	Feuerweherschließung		Geschossdecke mit Durchbruch
	Freischaltelement		Brandschutzrolladen
	Blitzleuchte		Brandschutzklappe
	Feuerwehr-Gebäudefunkanlage		
	Rauch- und Wärmeabzugseinrichtung		
	Rauch- und Wärmeabzugseinrichtung Bedienstelle		

	Aufzug		Hauptschalteneinrichtung für Elektro
	Feuerwehr - Aufzug		Absperrschieber (+Medienangabe)
	Treppenraum mit Feuerwiderstand		Hauptschalteneinrichtung für Wasser
			Hauptschalteneinrichtung für Gas
	Treppenraum mit Bezeichnung und Angabe der erreichbaren Geschosse		Hauptschalteneinrichtung für Heizung
	Treppenraum mit Etagenangabe		Photovoltaikanlage
	Treppenraum ohne Feuerwiderstand		Angaben zu Photovoltaikanlage
	Anleiterstelle / Drehleiter / tragbare Leitern		Trennstelle der PV-Anlage
	Verteiler		Zugang zum Dachgeschoss
	Esserbuskoppler		Absperrpfosten, Dreikant
	Not-Ausschalter		Absperrpfosten, F-Schließung
			Absperrpfosten, fest
			Poller (evtl. absenkbar)
			Nordpfeil
			Parkplatz

	Handfeuermelder		Linearer Rauchmelder (Sender)
	Optischer Rauchmelder		Linearer Rauchmelder (Empfänger)
	Optischer Rauchmelder in der Zwischendecke		Linearer Rauchmelder (Sender/Empfänger)
	Wärmedifferentialmelder		Linearer Rauchmelder (Reflektor)
	Rauchansaugmelder (Rauchansaugsystem)		Linienförmiger Rauchmelder
	Ionisationsrauchmelder		Probenkammer IO-Melder
	Wärmedifferentialmelder		Melder für Lüftungskanäle
	Multisensormelder (3D-Melder OT)		Temperaturmelder
	Multisensormelder (4D-Melder OT)		Wärmemelder, differential, linienförmig
	Multisensormelder (O²T-Melder)		Wärmemelder, maximal, linienförmig
	Multisensormelder (O²T-Melder) in der Zwischendecke		Wärmemelder, differential, mehrpunktförmig
			Wärmemelder, maximal, mehrpunktförmig
			Streulinienmelder

	Löschwasser-Sauganschluss, unterflur		Schaumlöschanlage, Einspeisung
	Löschwasser-Sauganschluss, überflur		Sprinkleranlage
	Unterflurhydrant		Sprinkleranlage Bedienstelle
	Überflurhydrant		Sprinklerzentrale
	Schlauchanschlussventil trocken -C-		Sprühflutanlage
	Schlauchanschlussventil nass -C-		Sprühflutzentrale, Bedienstelle
	Wandhydrant		Berieselungsanlage
	Steigleitung trocken		Berieselungsanlage, Bedienstelle
	Löschwassereinspeisung -B-		Löschwasserteich
	Löschwasser-Druckerhöhungspumpe		Löschwasserbrunnen
	Pulverlöschanlage		Löschwasserbehälter, überirdisch
	Pulverlöschanlage, Bedienstelle		Löschwasserbehälter, unterirdisch
	Kohlendioxid (CO <sub>2</sub> ) Löschanlage		Saugstelle für Löschmittel
	Kohlendioxid (CO <sub>2</sub> ) Löschanlage Bedienstelle		Fettabscheider
	Schaumlöschanlage		Schmutzwasserschacht
	Schaumlöschanlage, Bedienstelle		Oberflächenwasserschacht

	Gefahrenstelle		
	Feuergefährliche Stoffe		
	Brandfördernde Stoffe		
	Elektroverteilung		
	Gasflaschen		
	Explosionsgefahr		
	EDV-Anlagen		
	Sammelplatz		
	vertikaler Rettungsweg RAL 6024		
	Notleiteranlage		