



Energiebericht 2022

Stadt Wolfsburg, kommunale Gebäude

Inhaltsverzeichnis

2. Vorteile von Energieverbrauchskennwerten	4
3. Begriffsbestimmungen	5
3.1 Energieverbrauchskennwert.....	5
3.2 Energieverbrauch	5
3.3 Bereinigter Energieverbrauch	6
3.4 Bezugsfläche (beheizt)	6
3.5 Verbrauchskennwert Wärme	6
3.6 Verbrauchskennwert Strom	6
3.7 Energievergleichskennwert	7
3.8 Benutzungsstunden.....	7
4. Verbrauchsdaten Liegenschaftsbestand.....	8
5. Einzelverbrauchsdaten der Liegenschaften	10

1. Einleitung

Entsprechend Niedersächsischen Klimagesetz (NKlimaG) §17 erstellt jede Niedersächsische Kommune regelmäßig einen Energiebericht und veröffentlicht diesen. Mit diesem Bericht sollen die Energieverbräuche einer Kommune offengelegt und Möglichkeiten zu deren Senkung und Einsparung von Energiekosten ermittelt werden.

Inhalt des Berichtes sollen nicht nur die Energieverbräuche, sondern auch die Kosten für Strom- und Heizenergie sowie die CO₂-Emissionen sein. Im ersten Bericht ist nur das Verbrauchsjahr 2022 verpflichtend zu betrachten. Danach sind die Berichte mit 2023 beginnend für einen Berichtszeitraum von drei Jahren zu erstellen und am 31.12. des auf den Berichtszeitraum folgenden Kalenderjahres zu veröffentlichen.

Der Energiebericht ist Bestandteil des kommunalen Energiemanagements. Man unterscheidet in den Liegenschaftsenergiebericht und den kommunalen Energiebericht. Mit den Erkenntnissen aus den Energieberichten lassen sich durchschnittlich ca. 10 bis 20 Prozent der Energiekosten allein mit nicht- und geringinvestiven Maßnahmen einsparen. Außerdem bietet er sowohl verwaltungsintern als auch in den politischen Gremien eine objektive Entscheidungsgrundlage für Modernisierungs- und Sanierungsmaßnahmen.

Der vorliegende Bericht wurde nach den Vorgaben des NKlimaG¹⁾ §17 erstmalig für das Kalenderjahr 2022 erstellt. Er dokumentiert die aktuelle Verbrauchssituation von öffentlichen Gebäuden der Stadt Wolfsburg, für die bei der Stadt Energiekosten anfallen und für die aufgrund von separaten Abnahmestellen Einzeldaten vorhanden sind. Dieser Bericht stellt nicht den gesamten Gebäudebestand der Stadt Wolfsburg dar.

Der Bericht startet mit Erläuterungen zum Thema, einem Überblick über den Gesamtenergieverbrauch und die Gesamtkosten für die erfassten Gebäude und kommt dann zu den Verbrauchsanalysen der einzelnen Liegenschaften. Jedes Gebäude wurde übersichtlich auf einem gesonderten Datenblatt dargestellt und analysiert. Mithilfe des Berichtes können Gebäude identifiziert werden, die prioritär energetisch saniert werden sollten. Vor der Umsetzung konkreter Maßnahmen ist in diesen Liegenschaften jedoch eine Vor-Ort-Analyse mit technischen und wirtschaftlichen Ausarbeitungen einzelner Einsparmaßnahmen erforderlich.

¹⁾ Niedersächsisches Gesetz zur Förderung des Klimaschutzes und zur Minderung der Folgen des Klimawandels

2. Vorteile von Energieverbrauchskennwerten

Für die Beurteilung von Maßnahmen, die zur Reduzierung des Heizenergie- und des Strombedarfs führen, gibt es eine Reihe von Berechnungsverfahren. Die Ermittlung von Energieverbrauchskennwerten für Strom und Wärme ist ein anerkanntes Verfahren:

- eine erste Beurteilung des energetischen Verhaltens eines Gebäudes
- den Vergleich von Gebäuden gleicher Art und Nutzung
- die Aufstellung einer Prioritätenliste für die Sanierung innerhalb eines größeren Gebäudebestandes
- die Kontrolle des Energieverbrauchs bestehender Gebäude
- den Nachweis von Energie- und Kosteneinsparungen nach erfolgten Sanierungsmaßnahmen.

Es gibt verschiedene Verfahren zur Ermittlung der Energieverbrauchskennwerte; diese Ausarbeitung stützt sich im Wesentlichen auf die in der VDI 3807 beschriebene Richtlinie "Energieverbrauchskennwerte für Gebäude".

3. Begriffsbestimmungen

3.1 Energieverbrauchskennwert

Der Energieverbrauchskennwert gibt den spezifischen Jahresenergieverbrauch bezogen auf eine Bezugsgröße an.

Als Bezugsgröße kann die Grundfläche, die Beschäftigtenzahl oder die Schülerzahl gewählt werden. Da aber auch bei schwankender Belegung eines Gebäudes in der Regel das ganze Gebäude geheizt wird, hat sich als Bezugsgröße die Fläche herauskristallisiert. Für Bäder hat sich die Beckenoberfläche als geeignete Bezugsfläche erwiesen.

Bei den Energieverbrauchskennwerten unterscheidet man zwischen Verbrauchskennwert Wärme und dem Verbrauchskennwert Strom.

3.2 Energieverbrauch

Unter Energieverbrauch wird der gemessene Jahresendenergieeinsatz verstanden, der ins Gebäude zur Umwandlung für den jeweiligen Nutzungszweck (z.B. Wärme, Licht, Kraft) gelangt.

Der Jahresendenergieverbrauch wird mit geeigneten Messgeräten (Stromzähler, Gaszähler, Ölmenzähler u.a.) erfasst oder über mehrere Jahresrechnungen, Lieferscheine etc. abgeschätzt.

Zur einheitlichen Bewertung verschiedenartiger Energieträger werden die eingesetzten Mengen durch Multiplikation mit dem Heizwert (Energieinhalt) in den Energieverbrauch umgerechnet. Die nachfolgende Tabelle enthält Beispiele der wichtigsten Energieträger mit den entsprechenden Heizwerten.

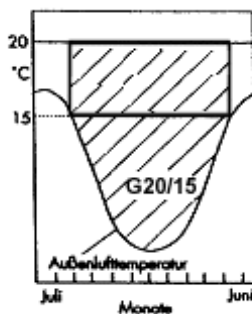
Energieträger	Mengeneinheit	Heizwert (Energieinhalt)
Heizöl EL	L	10.0 kWh/L
Schweres Heizöl	kg	10.9 kWh/kg
Erdgas H	m ³	10.0 kWh/m ³
Erdgas L	m ³	8.8 kWh/m ³
Stadtgas	m ³	4.5 kWh/m ³
Flüssiggas	kg	13.0 kWh/kg
Flüssiggas	L	7.5 kWh/L
Koks	kg	8.0 kWh/kg
Braunkohle	kg	5.5 kWh/kg
Steinkohle	kg	8.1 kWh/kg
Dampf	kg	0.7 kWh/kg

3.3 Bereinigter Energieverbrauch

Um den Jahresenergieverbrauch für Wärme der verschiedenen Jahre und unterschiedlicher örtlicher klimatischer Rahmenbedingungen miteinander vergleichbar zu machen, ist eine Witterungsbereinigung notwendig. Diese Bereinigung geschieht nach Vorgabe der aktuellen VDI auf der Basis von Gradtagszahlen G20/15.

Die Gradtagszahlen G20/15 sind die Summe der tagweisen Differenzen zwischen der Heizgrenztemperatur von 20 °C und den Tagesmitteln der Außentemperatur über alle Kalendertage eines Jahres mit einer Tagesmitteltemperatur unter 15 °C.

Bild 1 verdeutlicht in einer schematischen Darstellung die Gradtagszahlen G20/15.



3.4 Bezugsfläche (beheizt)

Die Bezugsfläche ist die Summe aller beheizten Brutto-Grundflächen eines Gebäudes. Dazu gehören alle ober- und unterirdischen Geschossflächen für deren Nutzung ein beheizen notwendig ist oder für die eine bestimmte Mindesttemperatur gefordert wird. Die Brutto-Grundfläche (BGF) schließt die begrenzenden Wände ein.

3.5 Verbrauchskennwert Wärme

Der Verbrauchskennwert Wärme (Heizenergieverbrauchskennwert) ergibt sich aus dem Endenergieverbrauch für die Wärmeversorgung einschließlich der Warmwasserbereitung, bezogen auf die beheizte Bezugsfläche des Gebäudes und einen Bezugszeitraum von einem Jahr. Der Verbrauchskennwert Wärme basiert auf dem bereinigten Energieverbrauch.

3.6 Verbrauchskennwert Strom

Der Verbrauchskennwert Strom ergibt sich aus dem Stromverbrauch eines Jahres, bezogen auf die Bezugsfläche des Gebäudes. Elektrische Heizungen fallen unter den Verbrauchskennwert Wärme.

3.7 Energievergleichskennwert

Auf der Basis der VDI 3807 stehen Energieverbrauchskennwerte als Vergleichswerte zur Verfügung (Quelle: VDI 3807 Blatt 2). Ausgewiesen werden Mittelwerte für den bezogenen jährlichen Verbrauch von Heizenergie und Strom.

3.8 Benutzungsstunden

Die Benutzungsstunden werden aus der Leistung des Wärmeerzeugers und dem nicht bereinigten Jahresendenergieverbrauch (Brennstoffverbrauch) ermittelt.

Der Jahresendenergieverbrauch beinhaltet die Nutzwärme für Raumheizung und gegebenenfalls Brauchwassererwärmung sowie evtl. Abgas-, Bereitschafts- und Verteilungsverluste.

Die Benutzungsstunden lassen erkennen, wie gut eine Heizungsanlage dimensioniert ist. Gute Werte sollten bei 25% der Betriebsbereitschaftszeit oder höher liegen. Bei Werten unter 15% liegt in der Regel eine Überdimensionierung vor.

Werte für die Betriebsbereitschaftszeiten:

- 8760 Stunden; ganzjähriger Betrieb der Heizungsanlage
- 6000 Stunden; Betrieb nur in der Heizperiode.

Bandbreite für die Benutzerstunden:

- GUT = höher als 1500 - 2000 Stunden/Jahr.
- SCHLECHT = weniger als 900 - 1300 Stunden/Jahr.

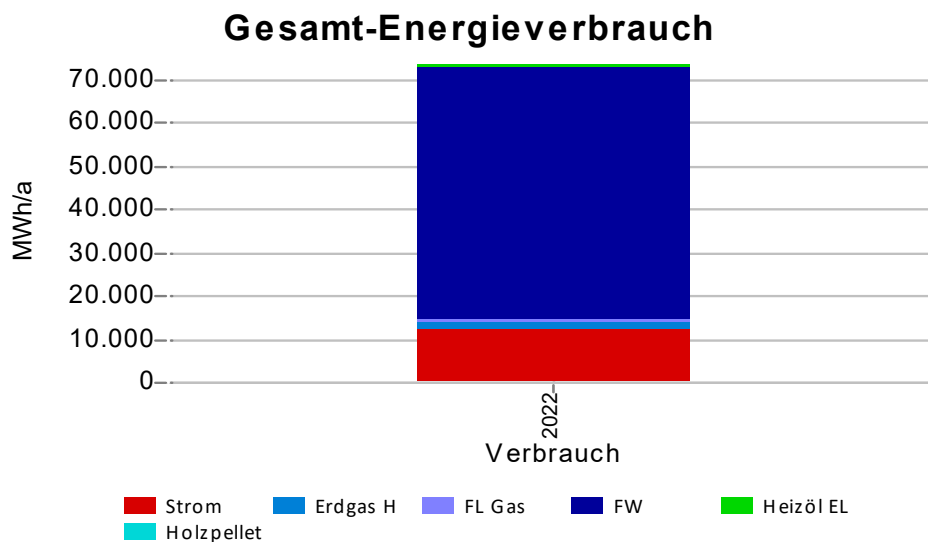
4. Verbrauchsdaten Liegenschaftsbestand

Energiestatistik für das Jahr 2022

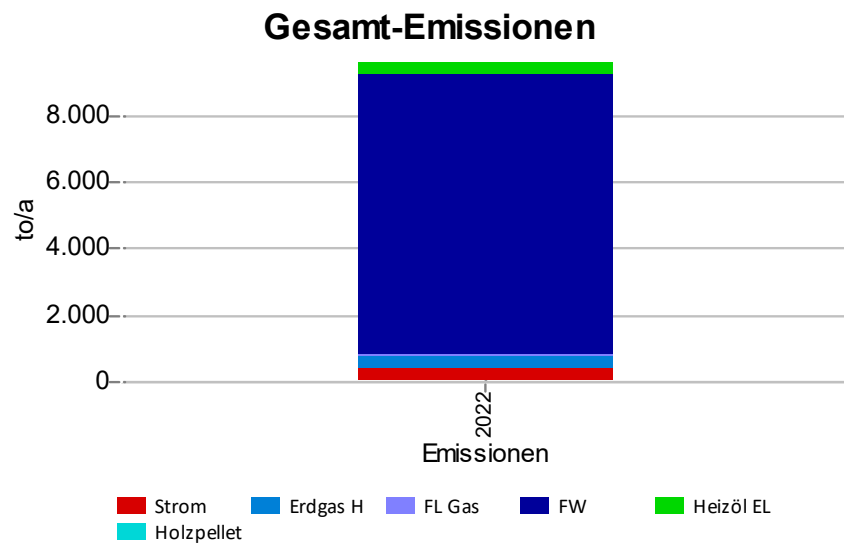
Stadt Wolfsburg

Medium	Verbrauch	CO ₂ -Emissionen		Kosten	
		Verbrauchs- menge in MWh/a	CO ₂ [kg]	Anteil an gesamten CO ₂ -Emissionen [%]	Kosten in 1000 €
Gesamt: Erdgas H	2006.7	401349	4.1	85.2	1.1
Gesamt: FL Gas	194.9	73252	0.8	35.3	0.4
Gesamt: FW	58669.6	8389750	86.7	4838.2	60.5
Gesamt: Heizöl EL	1122.2	415213	4.3	141.3	1.8
Gesamt: Holzpellet	115.6	3006	0.0	11.4	0.1
Gesamt: Strom	12265.8	392506	4.1	2885.7	36.1
Gesamtenergieein- satz	74453.3	9675076	100.0	7995.2	100.0

Die folgende Grafik zeigt den **bereinigten** Gesamtenergieverbrauch der Objekte, getrennt nach Brennstoffen.



Die folgende Grafik zeigt die CO2-Emissionen für die eingesetzten Brennstoffe.

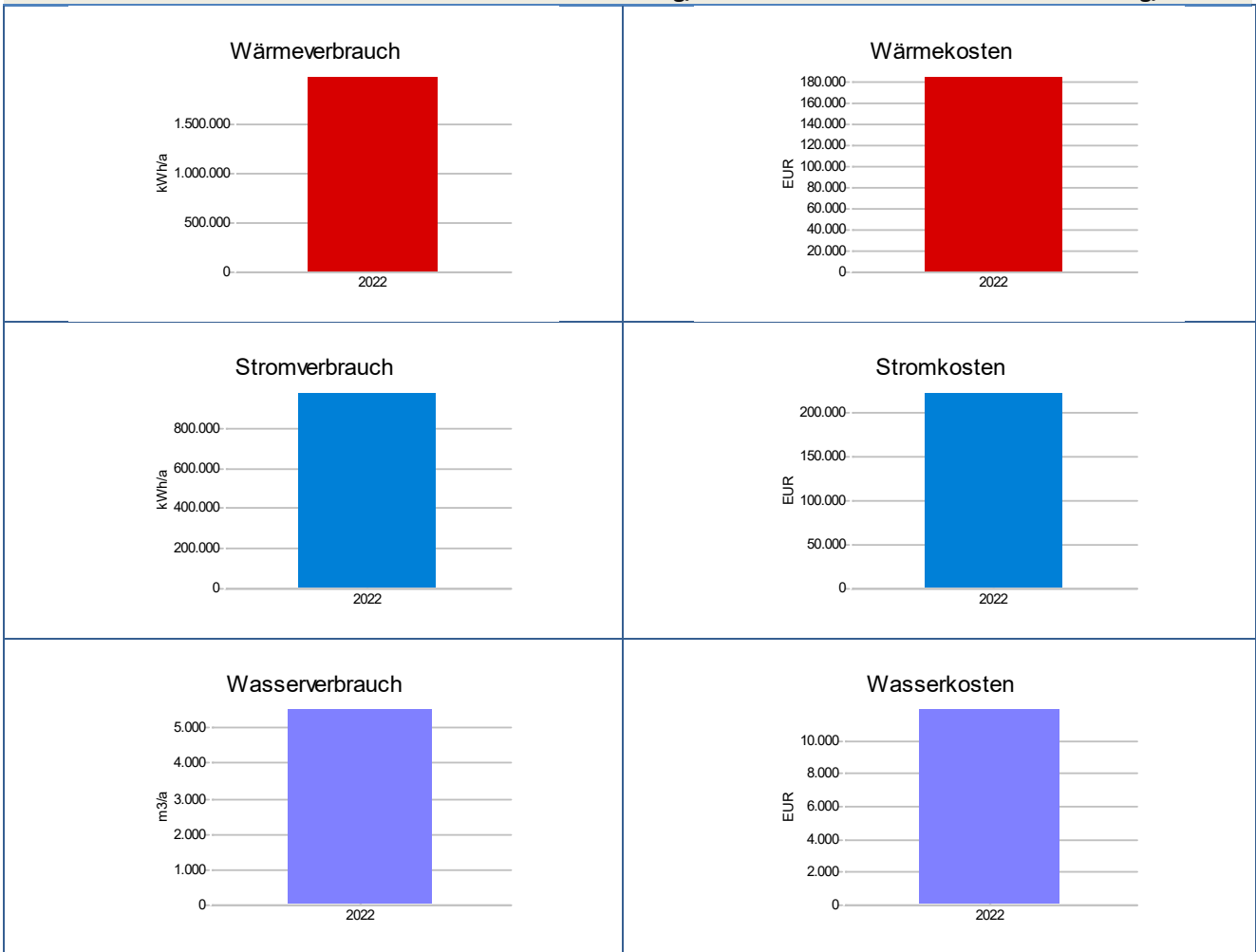


5. Einzelverbrauchsdaten der Liegenschaften

Liegenschaft: 01_131001_Verw_Rath A+B_Porschestr 49

BGF:	31282 m ²	Nutzung:	Verwaltung
------	----------------------	----------	------------

Energiedaten 2022		Verbrauch		Kosten		
	unbereinigt	Bereinigt		absolut		spezifisch
Wärme	1793000	1999184	kWh/a	186460.71	€/a	10.4 ct/kWh
Strom		984460	kWh/a	224872.51	€/a	22.8 ct/kWh
Wasser		5556.91	m ³	11983.21	€/a	215.6 ct/m ³
Emissionen	Wärme	256399	Kg/a	Strom		31503 Kg/a

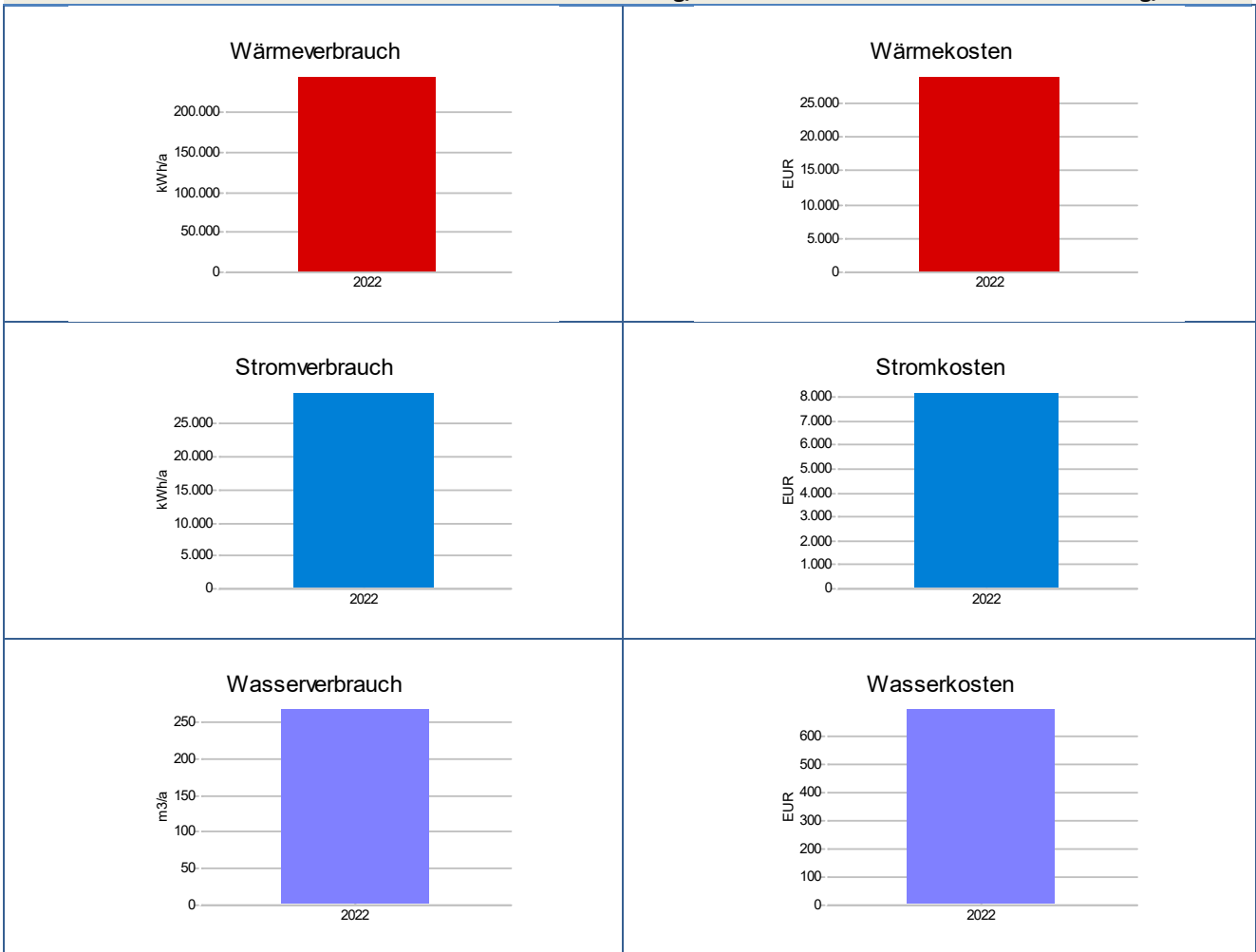


Aktuelle Kennwerte und Vergleichskennwerte			
	Aktuell	Vergleichswert	Abweichung
Wärme	64 kWh/(a*m ²)	83 kWh/(a*m ²)	-23.0 %
Strom	31 kWh/(a*m ²)	17 kWh/(a*m ²)	85.1 %
Wasser	178 l/(a*m ²)	136 l/(a*m ²)	30.6 %

Liegenschaft: 01_131002_Verw_Rath C_Pestalozziallee 1

BGF:	2296 m ²	Nutzung:	Verwaltung
------	---------------------	----------	------------

Energiedaten 2022		Verbrauch			Kosten	
	unbereinigt	Bereinigt		absolut		spezifisch
Wärme	221951	104014	kWh/a	29171.14 €/a		13.1 ct/kWh
Strom		29911	kWh/a	8241.54 €/a		27.6 ct/kWh
Wasser		268.88	m ³	699.28 €/a		260.1 ct/m ³
Emissionen	Wärme	31739	Kg/a	Strom		957 Kg/a

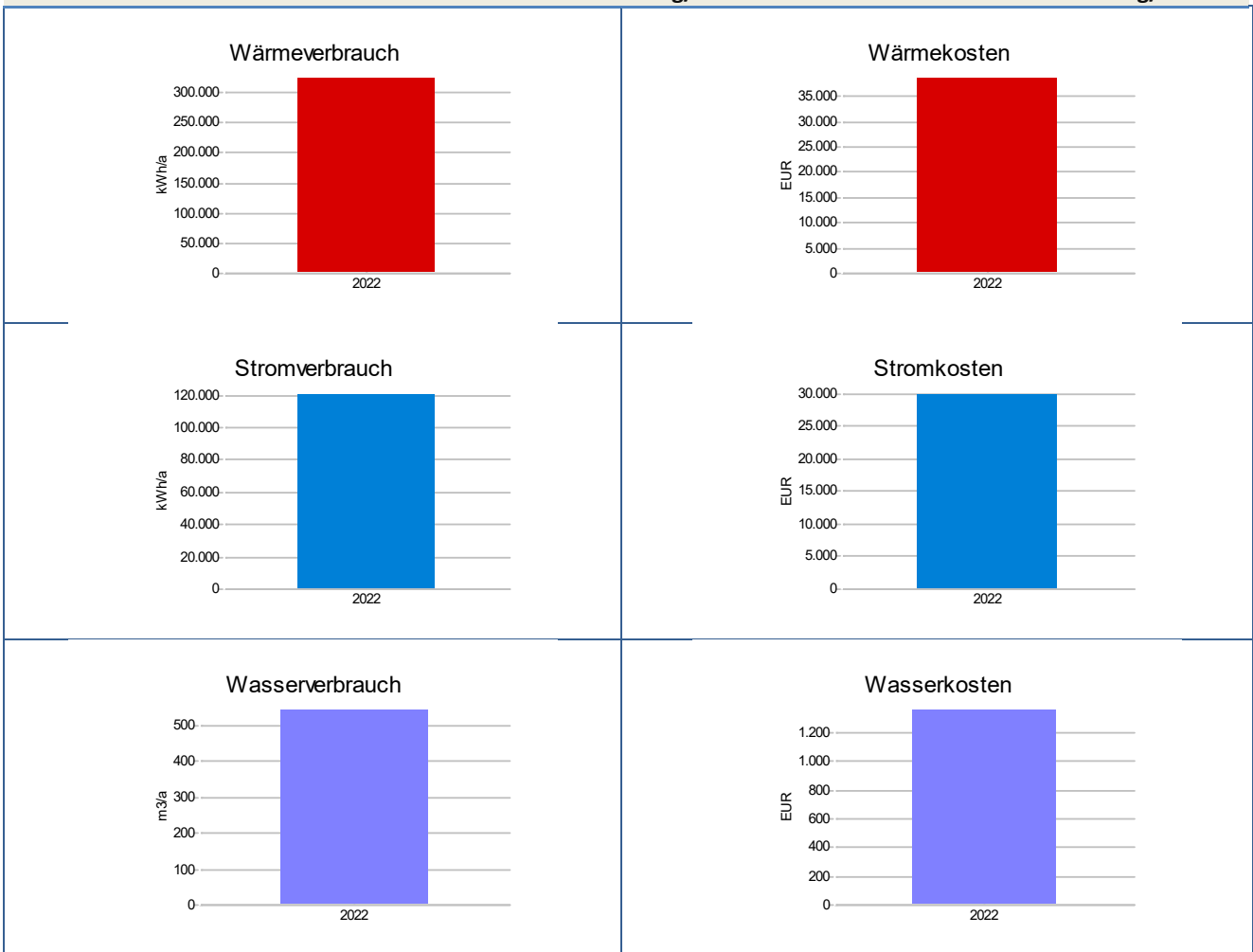


Aktuelle Kennwerte und Vergleichskennwerte			
	Aktuell	Vergleichswert	Abweichung
Wärme	45 kWh/(a*m ²)	83 kWh/(a*m ²)	-45.4 %
Strom	13 kWh/(a*m ²)	17 kWh/(a*m ²)	-23.4 %
Wasser	117 l/(a*m ²)	136 l/(a*m ²)	-13.9 %

Liegenschaft: 01_131003_Verw_Rath D_Pestallozallee 1a

BGF:	3347 m ²	Nutzung:	Verwaltung
------	---------------------	----------	------------

Energiedaten 2022	Verbrauch		Kosten	
	unbereinigt	Bereinigt	absolut	spezifisch
Wärme	293264	129375	kWh/a 38860.24 €/a	13.3 ct/kWh
Strom		121815	kWh/a 30232.53 €/a	24.8 ct/kWh
Wasser		549.15	m ³ 1373.38 €/a	250.1 ct/m ³
Emissionen	Wärme	41937	Kg/a Strom	3898 Kg/a

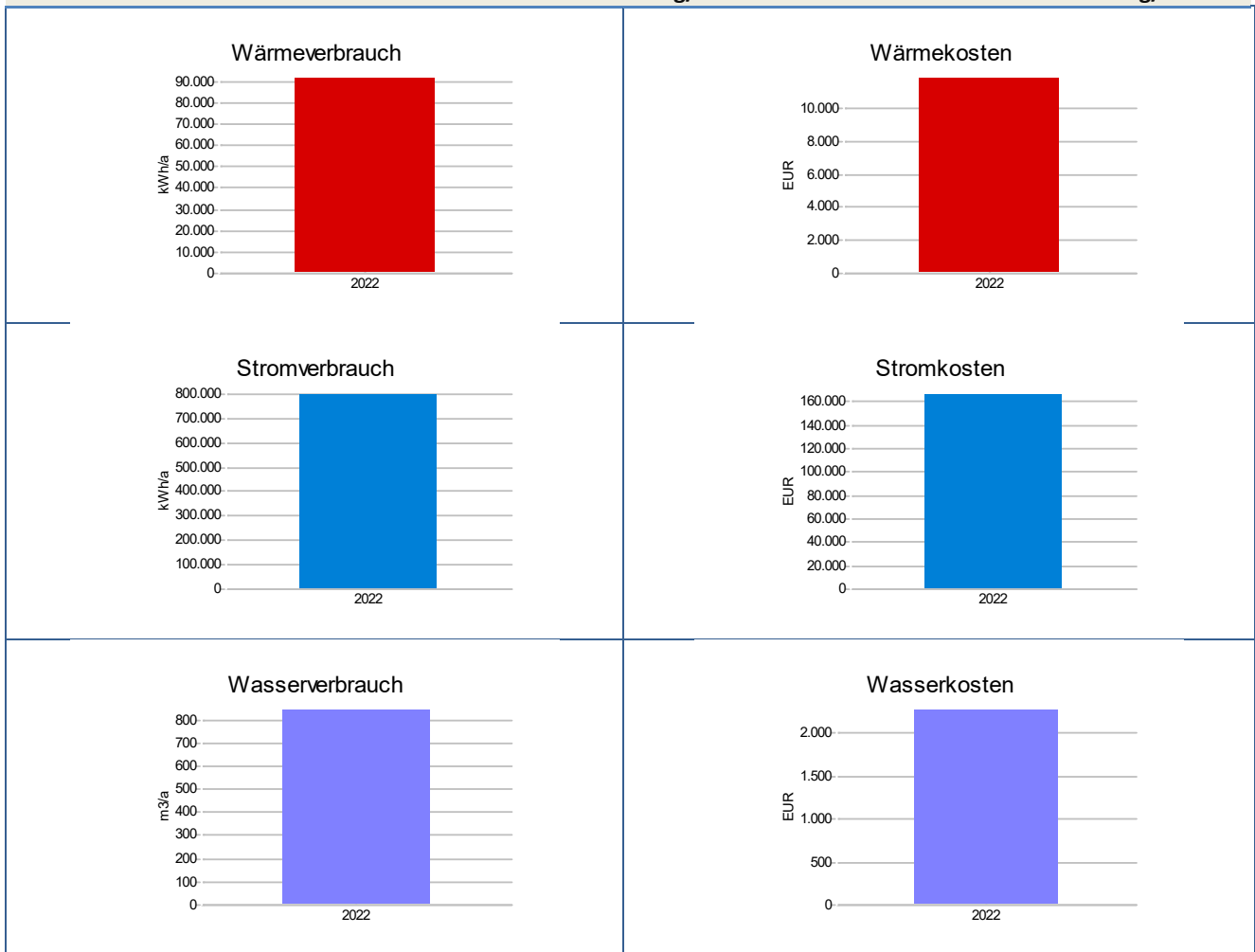


Aktuelle Kennwerte und Vergleichskennwerte			
	Aktuell	Vergleichswert	Abweichung
Wärme	39 kWh/(a*m ²)	83 kWh/(a*m ²)	-53.4 %
Strom	36 kWh/(a*m ²)	17 kWh/(a*m ²)	114.1 %
Wasser	164 l/(a*m ²)	136 l/(a*m ²)	20.6 %

Liegenschaft: 01_131004_Verw_Rath E+Gew_Porschestr 47a

BGF:	3745 m ²	Nutzung:	Mischnutzung
------	---------------------	----------	--------------

Energiedaten 2022	Verbrauch		Kosten	
	unbereinigt	Bereinigt	absolut	spezifisch
Wärme	85357	98077	kWh/a 11908.30 €/a	14.4 ct/kWh
Strom		805842	kWh/a 167757.5 €/a	20.8 ct/kWh
Wasser		849.56	m ³ 2287.09 €/a	269.2 ct/m ³
Emissionen	Wärme	14025	Kg/a Strom	25787 Kg/a

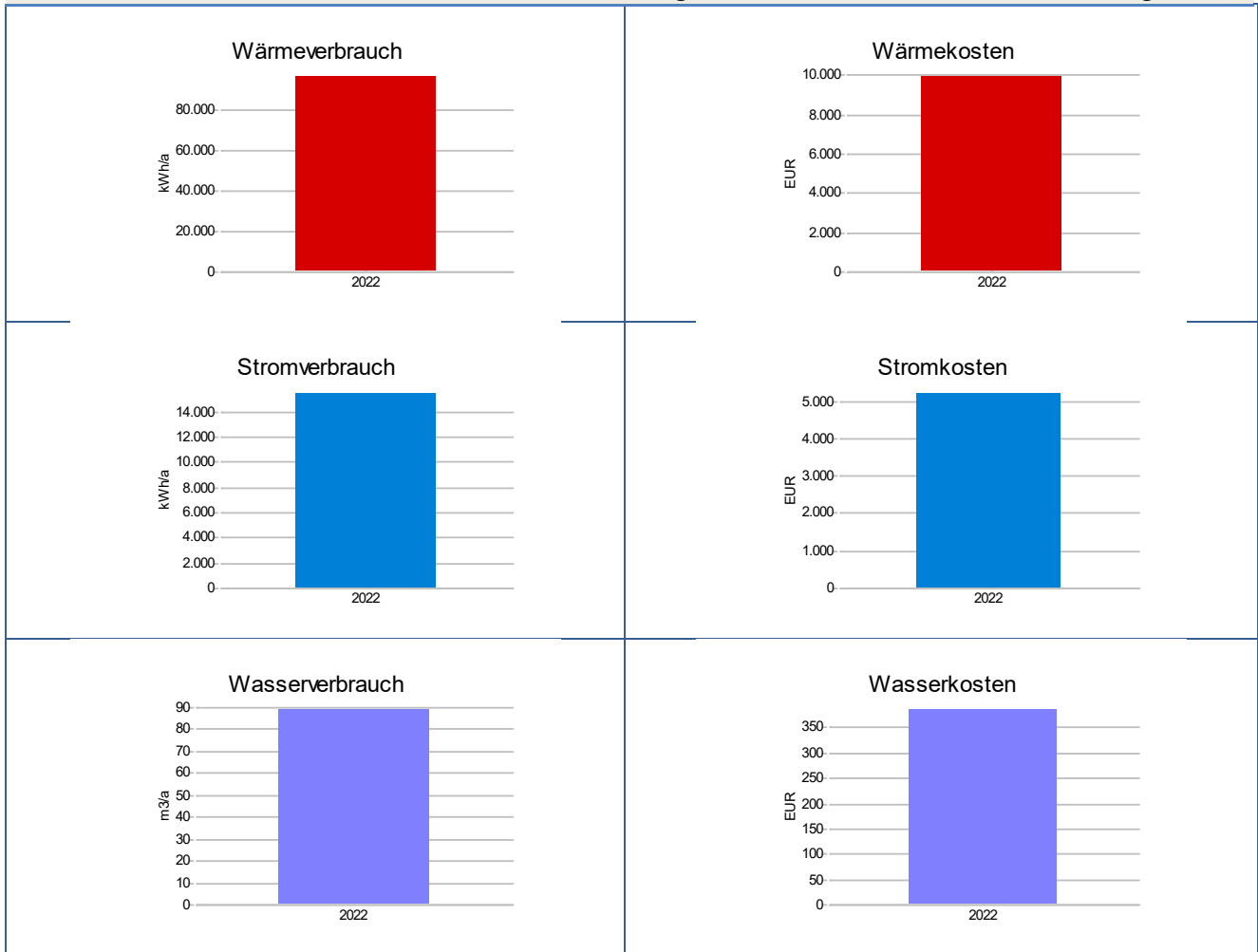


Aktuelle Kennwerte und Vergleichskennwerte				
	Aktuell		Vergleichswert	Abweichung
Wärme	26 kWh/(a*m ²)	83 kWh/(a*m ²)		-70.3 %
Strom	215 kWh/(a*m ²)	17 kWh/(a*m ²)		1165.8 %
Wasser	227 l/(a*m ²)	136 l/(a*m ²)		66.8 %

Liegenschaft: 01_131006_Verw_Büro_Goethestr 48

BGF:	600 m ²	Nutzung:	Verwaltungsgebäude
------	--------------------	----------	--------------------

Energiedaten 2022	Verbrauch		Kosten	
	unbereinigt	Bereinigt	absolut	spezifisch
Wärme	87651	98273 kWh/a	10027.94 €/a	11.4 ct/kWh
Strom		15614 kWh/a	5261.83 €/a	33.7 ct/kWh
Wasser		90.19 m ³	389.98 €/a	432.4 ct/m ³
Emissionen	Wärme	12534 Kg/a	Strom	500 Kg/a

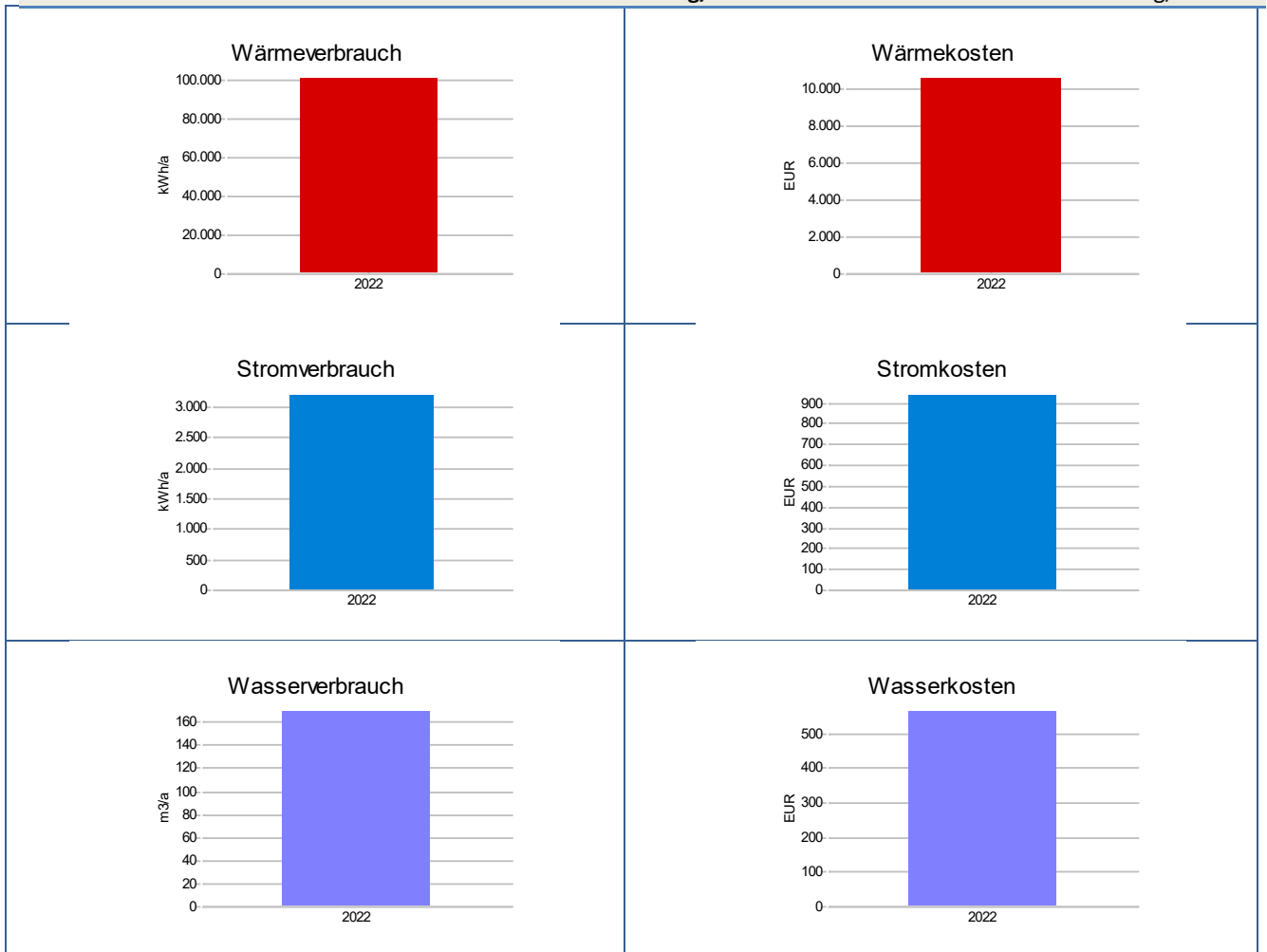


Aktuelle Kennwerte und Vergleichskennwerte				
	Aktuell	Vergleichswert		Abweichung
Wärme	164 kWh/(a*m ²)	83 kWh/(a*m ²)		97.3 %
Strom	26 kWh/(a*m ²)	17 kWh/(a*m ²)		53.1 %
Wasser	150 l/(a*m ²)	136 l/(a*m ²)		10.5 %

Liegenschaft: 01_131010_Verw_Jürs-Bau GB07_Dieselstr 15-17

BGF:	2557 m ²	Nutzung:	Mischnutzung
------	---------------------	----------	--------------

Energiedaten 2022	Verbrauch		Kosten	
	unbereinigt	Bereinigt	absolut	spezifisch
Wärme	91369	102263 kWh/a	10645.73 €/a	11.7 ct/kWh
Strom		3225 kWh/a	947.79 €/a	29.4 ct/kWh
Wasser		171.08 m ³	568.83 €/a	332.5 ct/m ³
Emissionen	Wärme	13066 Kg/a	Strom	103 Kg/a



Aktuelle Kennwerte und Vergleichskennwerte			
	Aktuell	Vergleichswert	Abweichung
Wärme	40 kWh/(a*m ²)	83 kWh/(a*m ²)	-51.8 %
Strom	1 kWh/(a*m ²)	17 kWh/(a*m ²)	-91.8 %
Wasser	67 l/(a*m ²)	136 l/(a*m ²)	-50.8 %

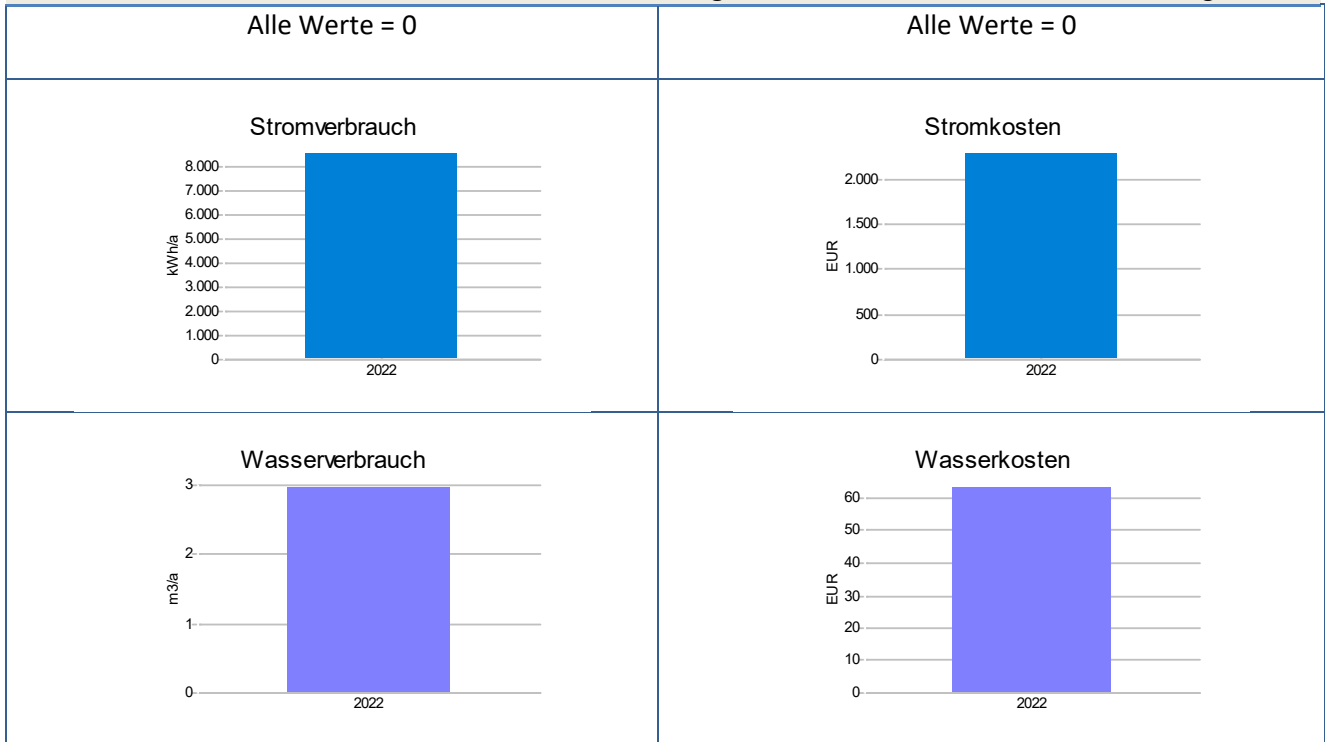
Kommentar:

Durch den Leerstand der Liegenschaft zwecks Sanierung, fallen die Verbrauchswerte unverhältnismäßig gering aus.

Liegenschaft: 01_131012_Verw_Büro E-Cube_Willy-Brandt-Platz 5

BGF:	244 m ²	Nutzung:	Mischnutzung
------	--------------------	----------	--------------

Energiedaten 2022	Verbrauch		Kosten		
	unbereinigt	Bereinigt	absolut	spezifisch	
Wärme	0	0	kWh/a	0.00 €/a	- ct/kWh
Strom		8622	kWh/a	2309.24 €/a	26.8 ct/kWh
Wasser		2.99	m ³	64.36 €/a	2150.3 ct/m ³
Emissionen	Wärme	0	Kg/a	Strom	276 Kg/a



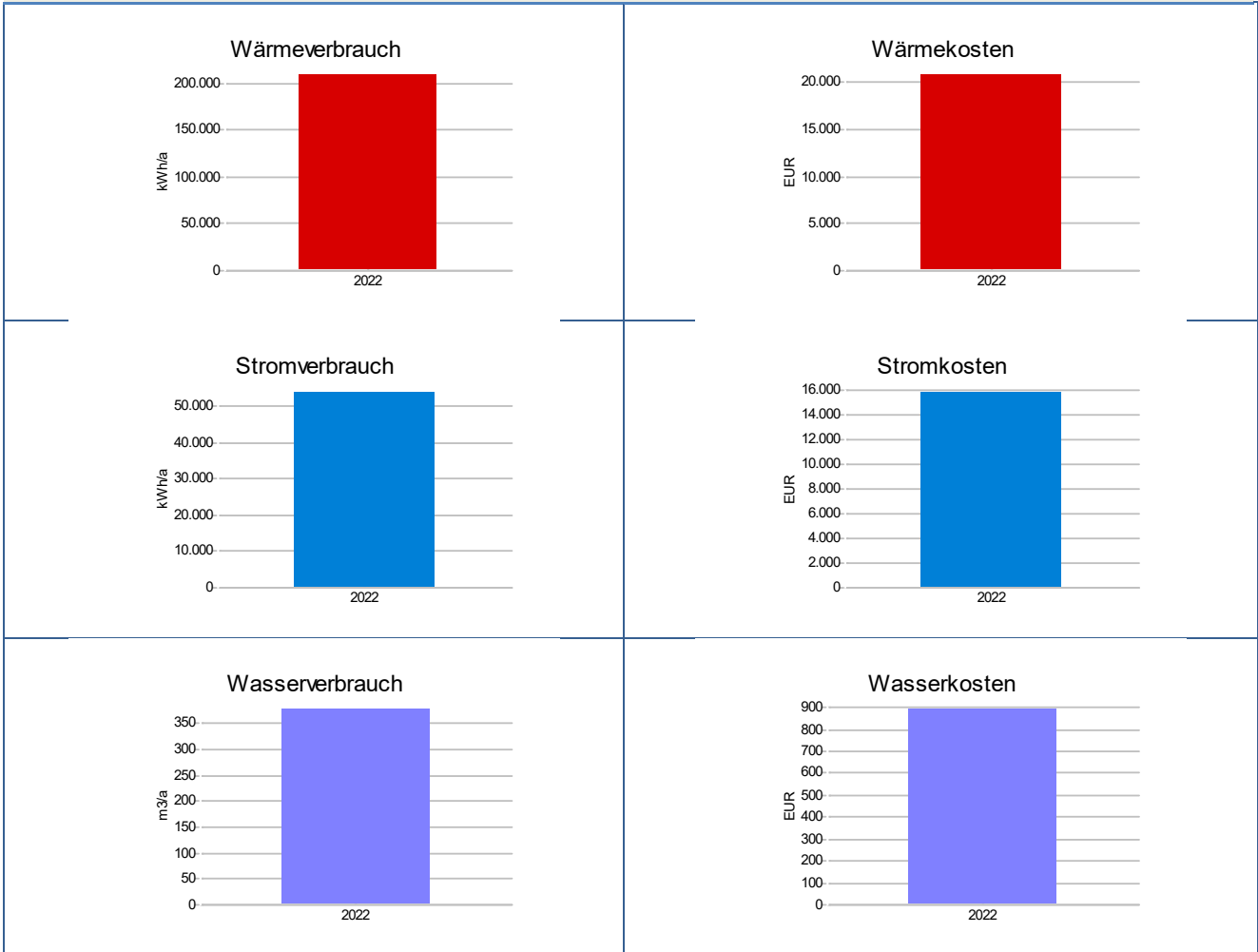
Aktuelle Kennwerte und Vergleichskennwerte			
	Aktuell	Vergleichswert	Abweichung
Wärme	0 kWh/(a*m ²)	140 kWh/(a*m ²)	-100.0 %
Strom	35 kWh/(a*m ²)	16 kWh/(a*m ²)	120.9 %
Wasser	12 l/(a*m ²)	125 l/(a*m ²)	-90.2 %

Kommentar:
Kein Wärmeverbrauch ausgewiesen, weil das Objekt mittels einer Wärmepumpe beheizt wird und somit die Wärmeverbräuche im Strom inbegriffen sind.

Liegenschaft: 01_131015_Verw_Gesundheitsamt_GB05_Rosenweg 1a

BGF: 2060 m² Nutzung: Mischnutzung

Energiedaten 2022	Verbrauch		Kosten	
	unbereinigt	Bereinigt	absolut	spezifisch
Wärme	189220	211336	kWh/a 20978.88 € /a	11.1 ct/kWh
Strom		54418	kWh/a 16039.15 € /a	29.5 ct/kWh
Wasser		381.30	m ³ 901.15 € /a	236.3 ct/m ³
Emissionen	Wärme	27059	Kg/a Strom	1741 Kg/a

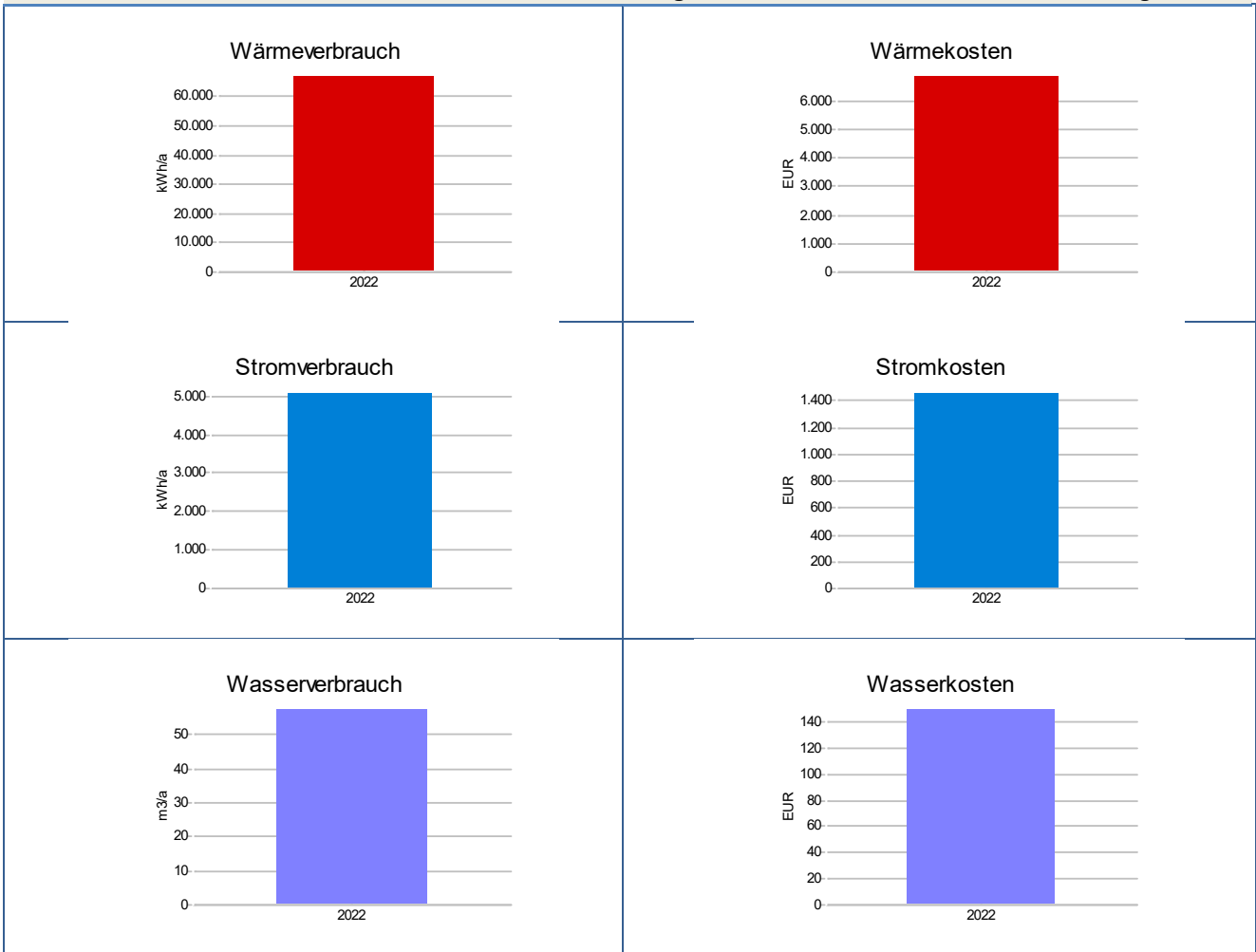


Aktuelle Kennwerte und Vergleichskennwerte				
	Aktuell		Vergleichswert	Abweichung
Wärme	103 kWh/(a*m ²)		83 kWh/(a*m ²)	23.6 %
Strom	26 kWh/(a*m ²)		17 kWh/(a*m ²)	55.4 %
Wasser	185 l/(a*m ²)		136 l/(a*m ²)	36.1 %

Liegenschaft: 01_131021_Verw_Büro GB02_Braunschweiger Str 12

BGF: 711 m² Nutzung: Verwaltung

Energiedaten 2022	Verbrauch		Kosten		
	unbereinigt	Bereinigt	absolut		spezifisch
Wärme	60493	67522	kWh/a	6921.48 €/a	11.4 ct/kWh
Strom		5126	kWh/a	1468.73 €/a	28.7 ct/kWh
Wasser		57.62	m ³	150.76 €/a	261.6 ct/m ³
Emissionen	Wärme	8651	Kg/a	Strom	164 Kg/a

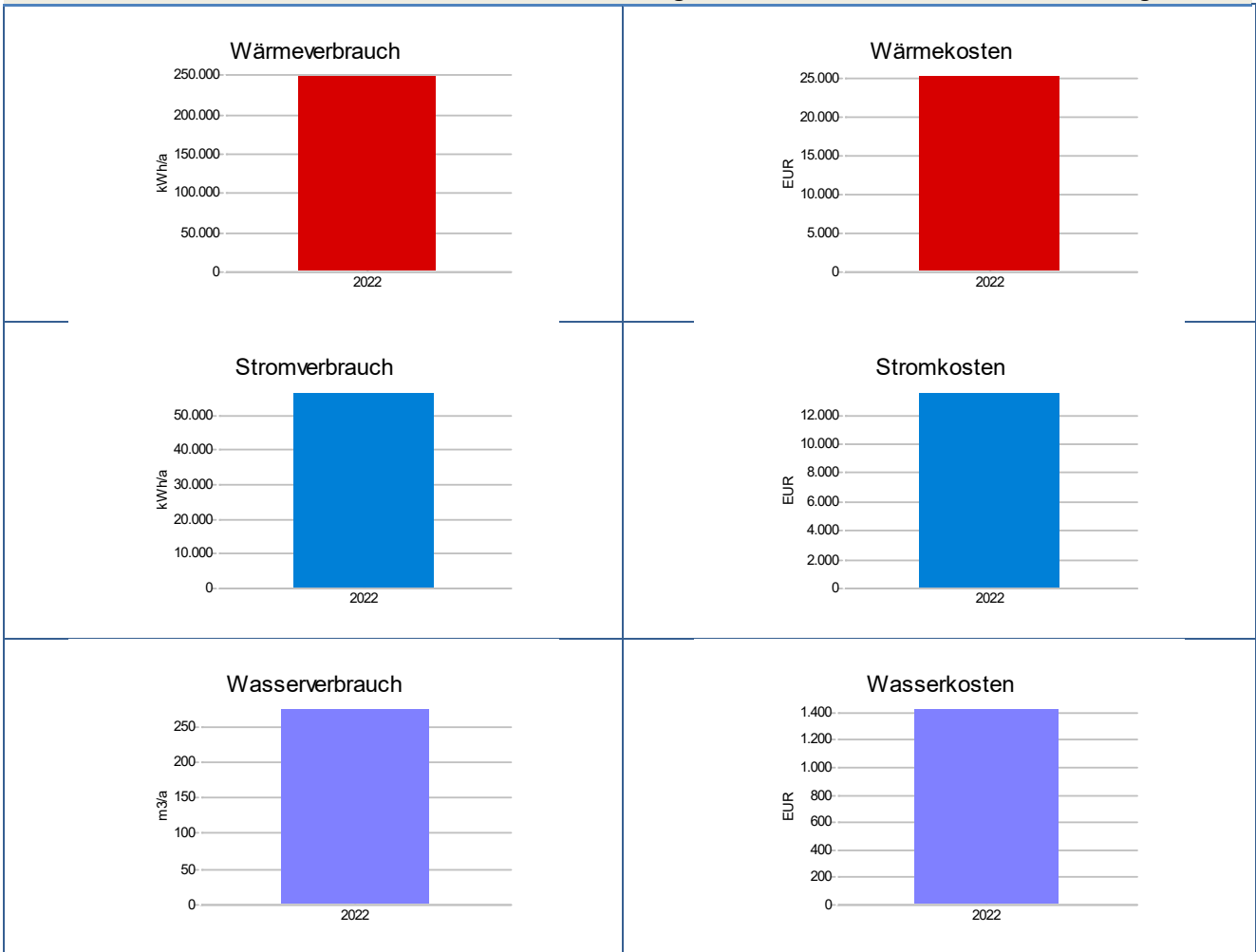


Aktuelle Kennwerte und Vergleichskennwerte			
	Aktuell	Vergleichswert	Abweichung
Wärme	95 kWh/(a*m ²)	83 kWh/(a*m ²)	14.4 %
Strom	7 kWh/(a*m ²)	17 kWh/(a*m ²)	-57.6 %
Wasser	81 l/(a*m ²)	136 l/(a*m ²)	-40.4 %

Liegenschaft: 01_131022_Verw_Büro GB 55IT+GB 02_Seilerstr 3 (Haus E2 BBS2)

BGF:	3470 m ²	Nutzung:	Mischnutzung
------	---------------------	----------	--------------

Energiedaten 2022	Verbrauch		Kosten	
	unbereinigt	Bereinigt	absolut	spezifisch
Wärme	225012	252796	kWh/a 25539.45 €/a	11.4 ct/kWh
Strom		57031	kWh/a 13674.01 €/a	24.0 ct/kWh
Wasser		276.42	m ³ 1433.67 €/a	518.7 ct/m ³
Emissionen	Wärme	32177	Kg/a Strom	1825 Kg/a

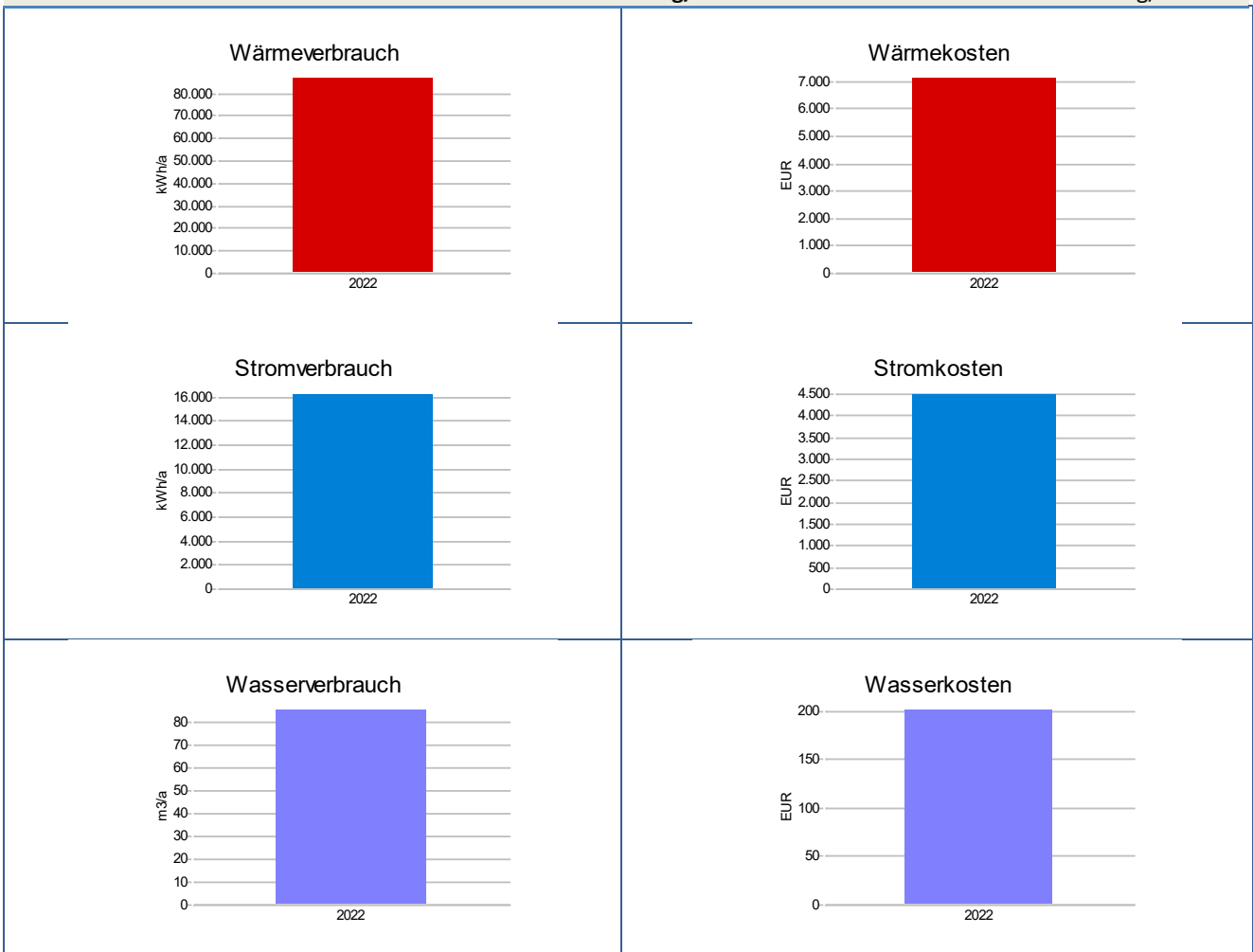


Aktuelle Kennwerte und Vergleichskennwerte			
	Aktuell	Vergleichswert	Abweichung
Wärme	73 kWh/(a*m ²)	83 kWh/(a*m ²)	-12.2 %
Strom	16 kWh/(a*m ²)	17 kWh/(a*m ²)	-3.3 %
Wasser	80 l/(a*m ²)	136 l/(a*m ²)	-41.4 %

Liegenschaft: 01_131030_Verw_Gesundheitsamt_GB05_Berliner Ring 38

BGF: 532 m² Nutzung: Verwaltung

Energiedaten 2022	Verbrauch		Kosten		
	unbereinigt	Bereinigt	absolut		spezifisch
Wärme	78460	87439	kWh/a	7185.22 €/a	9.2 ct/kWh
Strom		16370	kWh/a	4540.85 €/a	27.7 ct/kWh
Wasser		85.51	m ³	203.37 €/a	237.8 ct/m ³
Emissionen	Wärme	11220	Kg/a	Strom	524 Kg/a

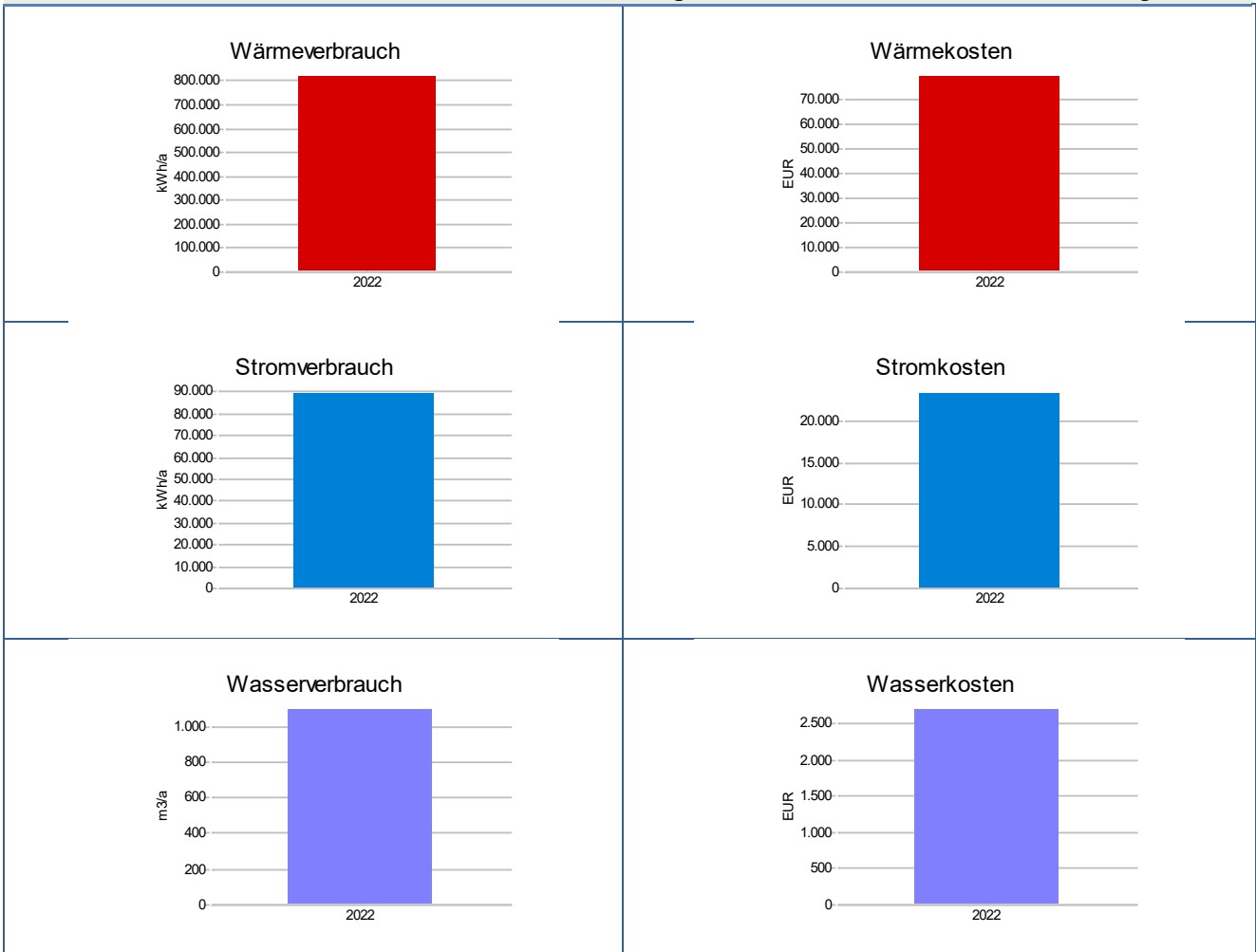


Aktuelle Kennwerte und Vergleichskennwerte				
	Aktuell		Vergleichswert	Abweichung
Wärme	164 kWh/(a*m ²)		83 kWh/(a*m ²)	98.0 %
Strom	31 kWh/(a*m ²)		17 kWh/(a*m ²)	81.0 %
Wasser	161 l/(a*m ²)		136 l/(a*m ²)	18.2 %

Liegenschaft: 01_400001_Schule_SO_Peter-Pan_ Am Lerchengarten 28

BGF:	6915 m ²	Nutzung:	Schule
------	---------------------	----------	--------

Energiedaten 2022	Verbrauch		Kosten	
	unbereinigt	Bereinigt	absolut	spezifisch
Wärme	740029	827023	kWh/a 79803.05 €/a	10.8 ct/kWh
Strom		90210	kWh/a 23575.90 €/a	26.1 ct/kWh
Wasser		1106.06	m ³ 2726.18 €/a	246.5 ct/m ³
Emissionen	Wärme	105824	Kg/a Strom	2887 Kg/a

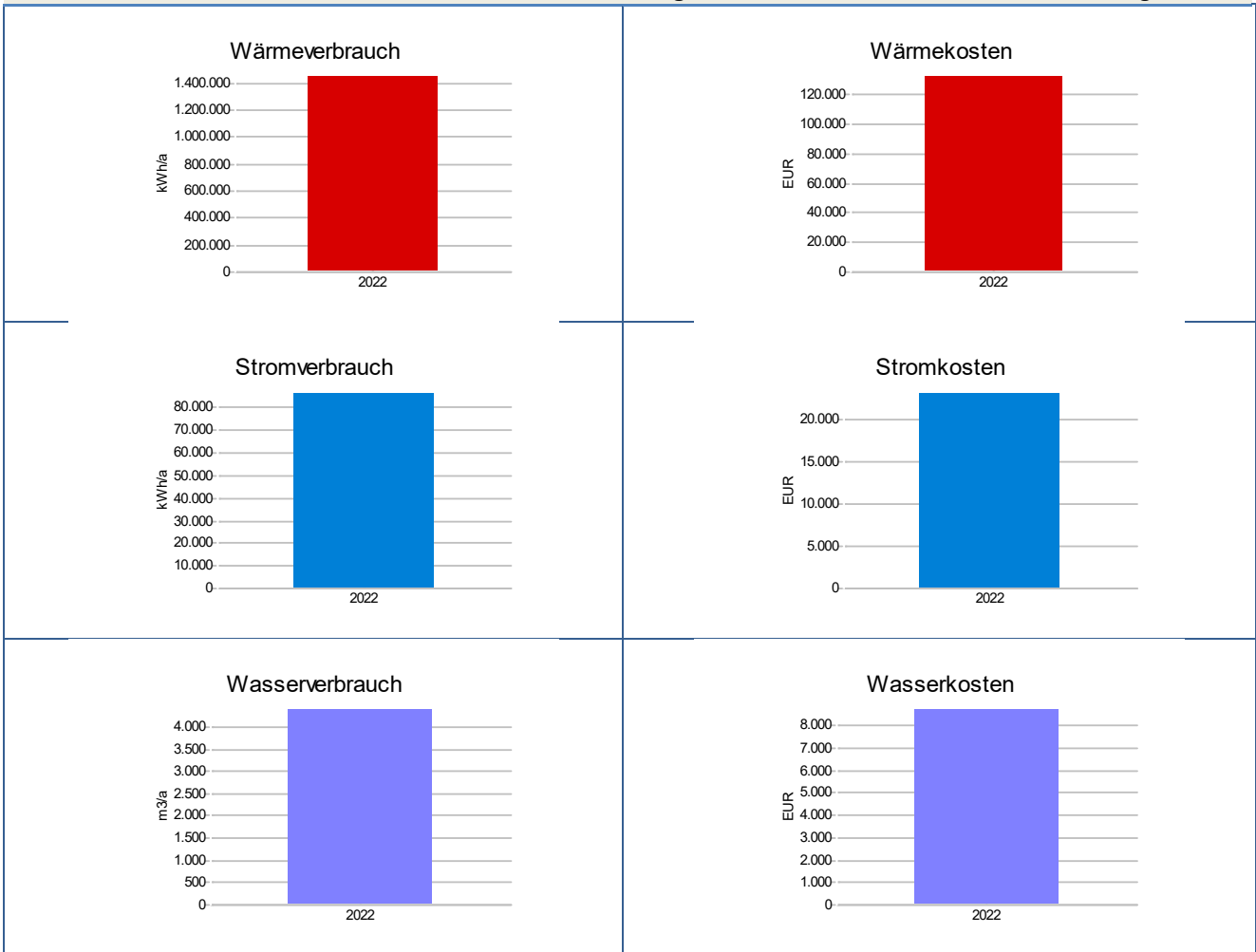


Aktuelle Kennwerte und Vergleichskennwerte			
	Aktuell	Vergleichswert	Abweichung
Wärme	120 kWh/(a*m ²)	117 kWh/(a*m ²)	2.1 %
Strom	13 kWh/(a*m ²)	11 kWh/(a*m ²)	20.4 %
Wasser	160 l/(a*m ²)	157 l/(a*m ²)	2.2 %

Liegenschaft: 01_400002_Schule_GS_Leonardo da Vinci_Örtzestr 1A

BGF:	11415 m ²	Nutzung:	Schule
------	----------------------	----------	--------

Energiedaten 2022	Verbrauch		Kosten	
	unbereinigt	Bereinigt	absolut	spezifisch
Wärme	1312000	1462125 kWh/a	133329.71 €/a	10.2 ct/kWh
Strom		87312 kWh/a	23266.64 €/a	26.6 ct/kWh
Wasser		4431.03 m ³	8811.71 €/a	198.9 ct/m ³
Emissionen	Wärme	187616 Kg/a	Strom	2794 Kg/a

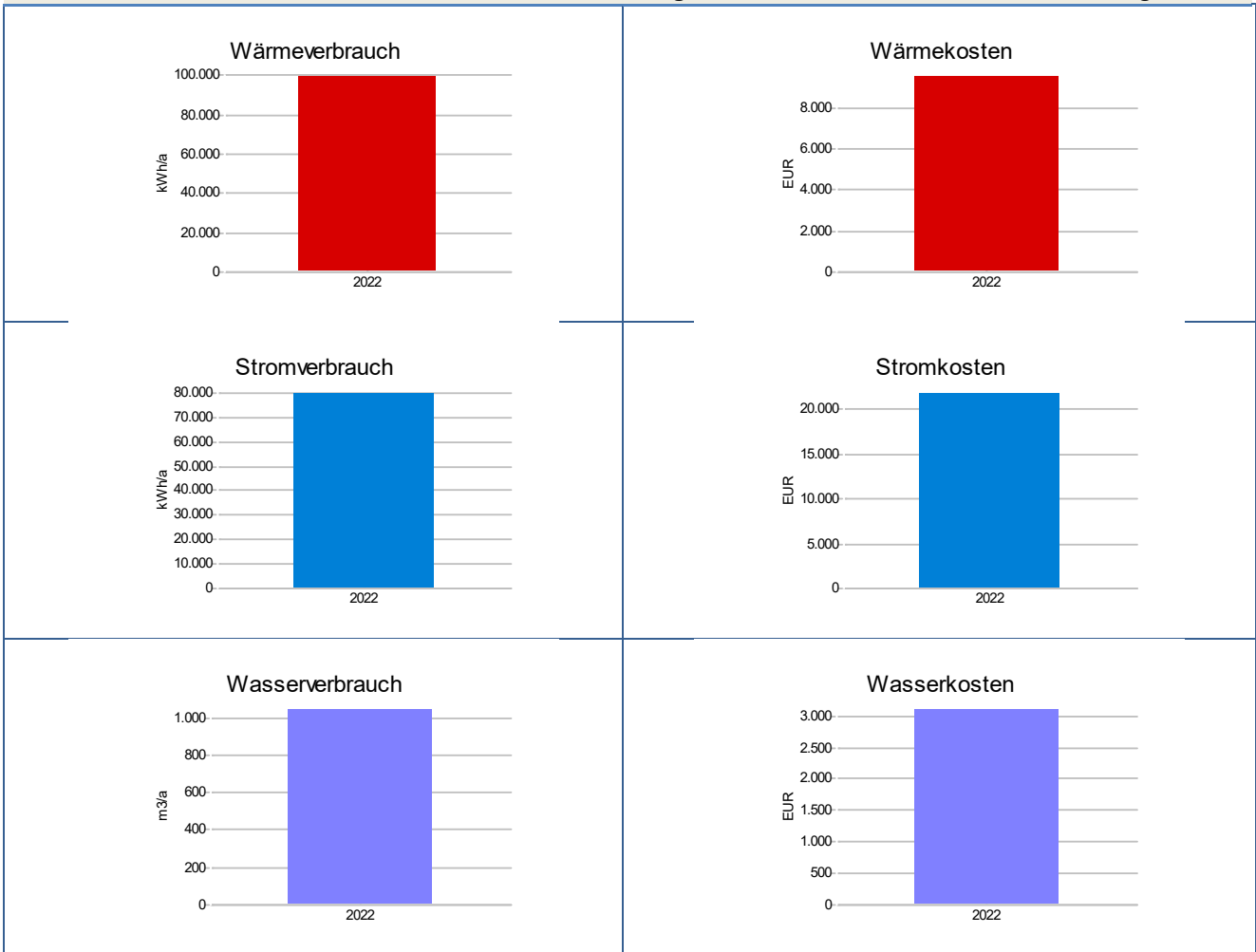


Aktuelle Kennwerte und Vergleichskennwerte				
	Aktuell		Vergleichswert	Abweichung
Wärme	128 kWh/(a*m ²)		125 kWh/(a*m ²)	2.5 %
Strom	8 kWh/(a*m ²)		10 kWh/(a*m ²)	-49.0 %
Wasser	388 l/(a*m ²)		141 l/(a*m ²)	175.3 %

Liegenschaft: 01_400003_Schule_GS_Alt-WOB_Am Lerchengarten 30

BGF:	6715 m ²	Nutzung:	Schule
------	---------------------	----------	--------

Energiedaten 2022	Verbrauch		Kosten	
	unbereinigt	Bereinigt	absolut	spezifisch
Wärme	87437	98581 kWh/a	9620.26 €/a	10.7 ct/kWh
Strom		80600 kWh/a	22002.15 €/a	27.3 ct/kWh
Wasser		1052.75 m ³	3130.05 €/a	297.3 ct/m ³
Emissionen	Wärme	12882 Kg/a	Strom	2579 Kg/a

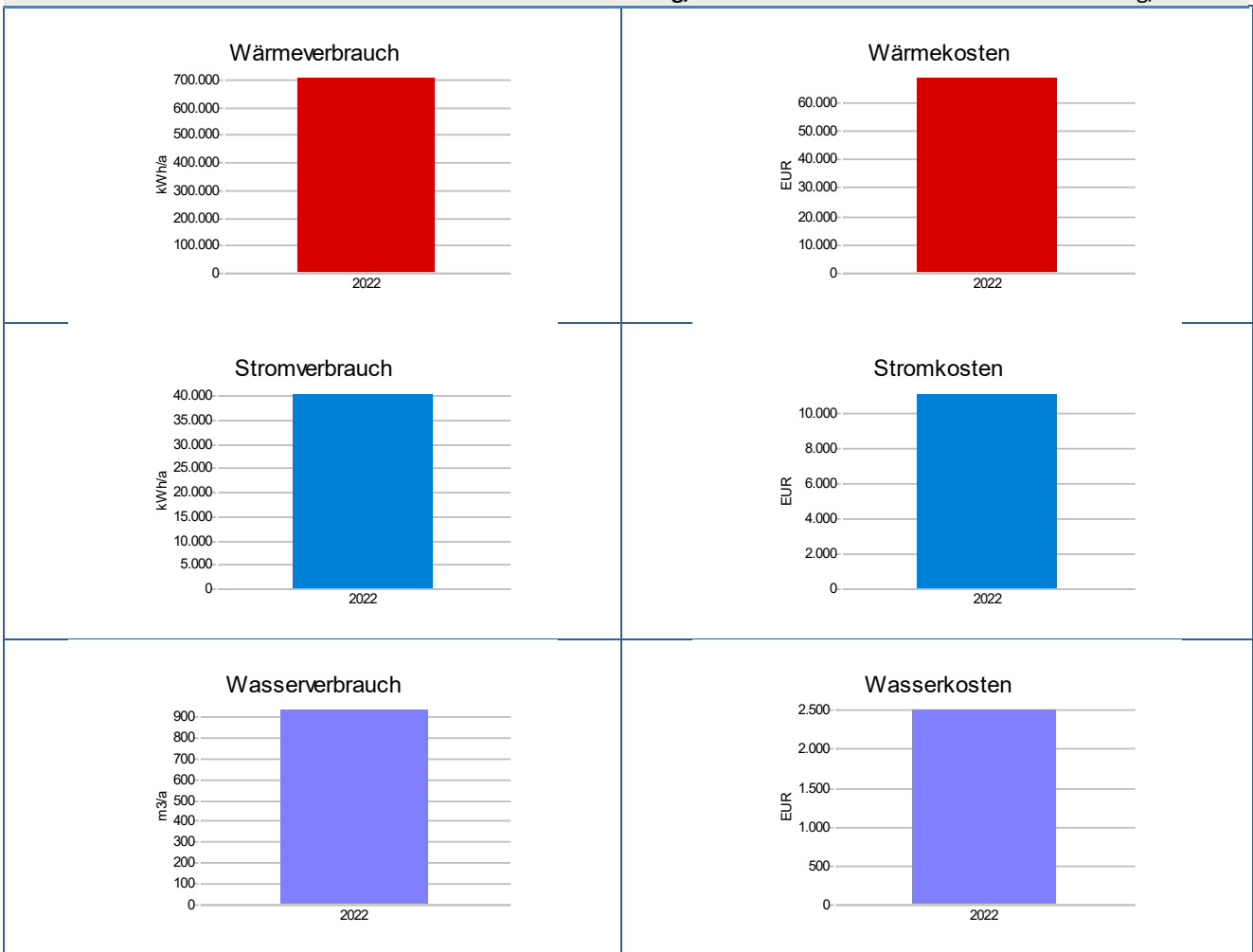


Aktuelle Kennwerte und Vergleichskennwerte				
	Aktuell		Vergleichswert	Abweichung
Wärme	114 kWh/(a*m ²)		111 kWh/(a*m ²)	-86.5 %
Strom	12 kWh/(a*m ²)		9 kWh/(a*m ²)	33.4 %
Wasser	157 l/(a*m ²)		126 l/(a*m ²)	24.4 %

Liegenschaft: 01_400004_Schule_GS_Hellwinkel_Schreiberstr 1

BGF:	6367 m ²	Nutzung:	Schule
------	---------------------	----------	--------

Energiedaten 2022	Verbrauch		Kosten	
	unbereinigt	Bereinigt	absolut	spezifisch
Wärme	639108	716745	kWh/a 69121.63 €/a	10.8 ct/kWh
Strom		40870	kWh/a 11252.08 €/a	27.5 ct/kWh
Wasser		942.62	m ³ 2529.09 €/a	268.3 ct/m ³
Emissionen	Wärme	91392	Kg/a Strom	1308 Kg/a

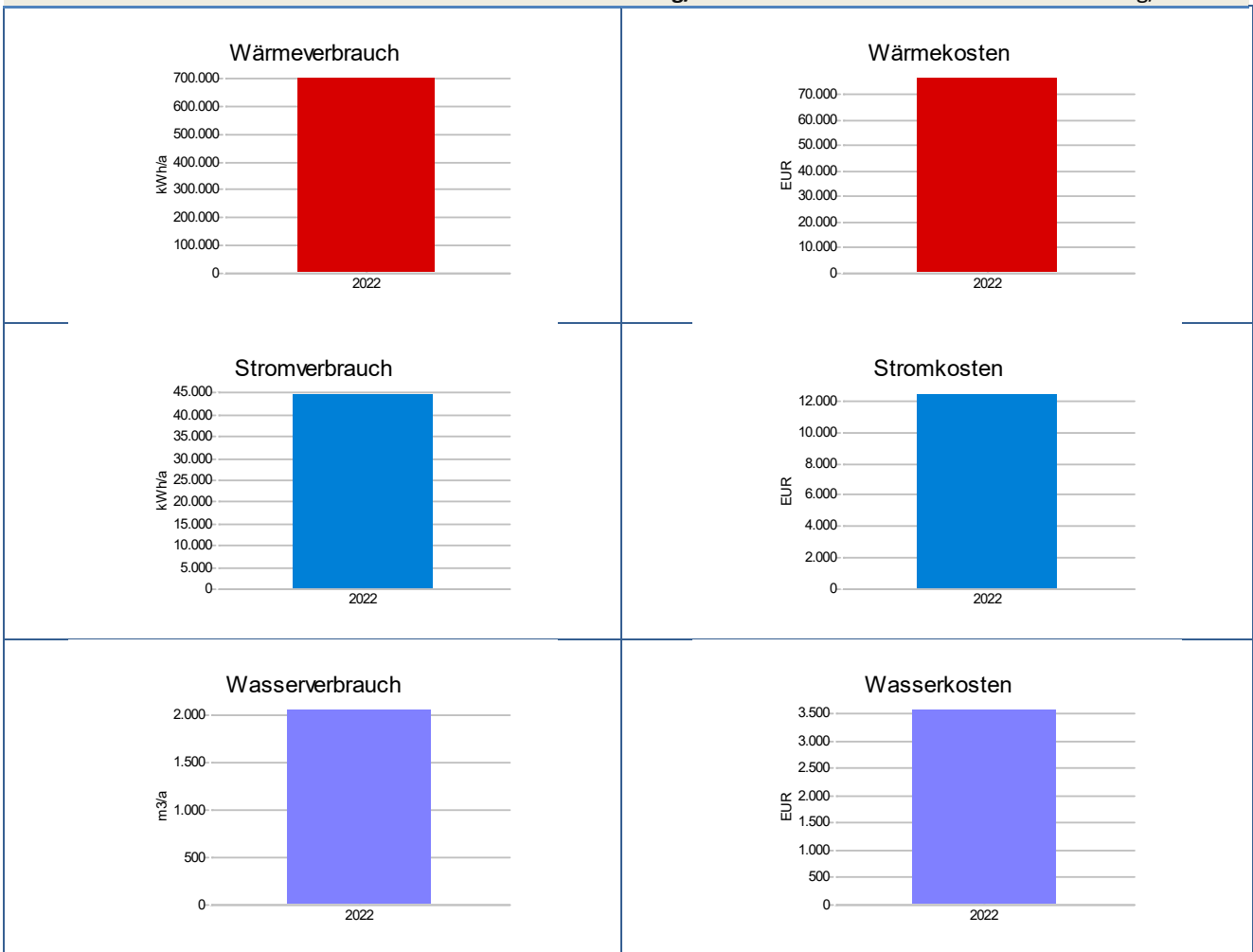


Aktuelle Kennwerte und Vergleichskennwerte				
	Aktuell		Vergleichswert	Abweichung
Wärme	113 kWh/(a*m ²)		113 kWh/(a*m ²)	-0.2 %
Strom	6 kWh/(a*m ²)		10 kWh/(a*m ²)	-34.1 %
Wasser	148 l/(a*m ²)		129 l/(a*m ²)	14.6 %

Liegenschaft: 01_400005_Schule_GS_Laagberg+Waldkiga_Masurenweg 9

BGF:	5283 m ²	Nutzung:	Mischnutzung
------	---------------------	----------	--------------

Energiedaten 2022	Verbrauch		Kosten	
	unbereinigt	Bereinigt	absolut	spezifisch
Wärme	633257	708889	kWh/a 77213.40 €/a	12.2 ct/kWh
Strom		45136	kWh/a 12541.71 €/a	27.8 ct/kWh
Wasser		2082.41	m ³ 3599.89 €/a	172.9 ct/m ³
Emissionen	Wärme	90556	Kg/a Strom	1444 Kg/a

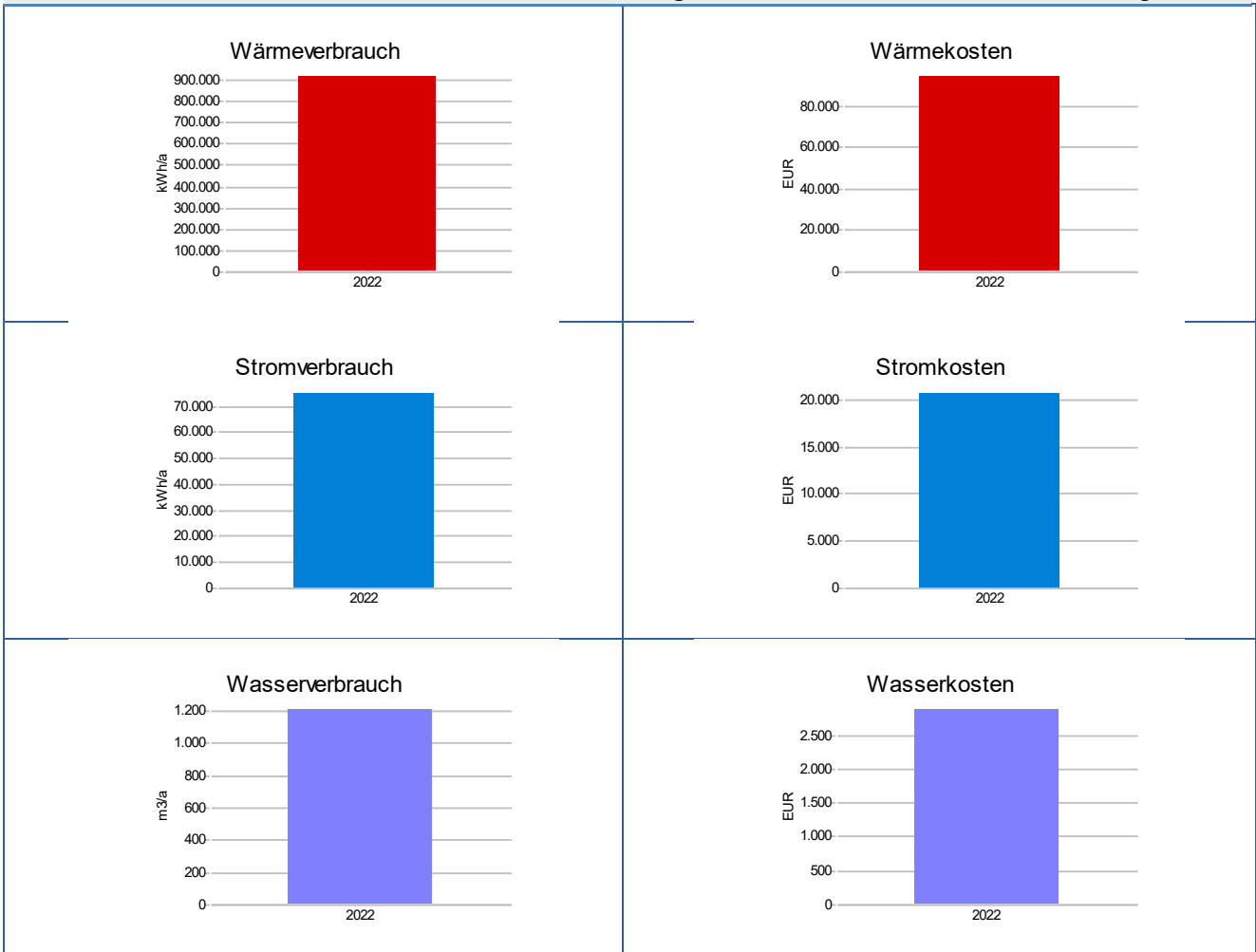


Aktuelle Kennwerte und Vergleichskennwerte				
	Aktuell		Vergleichswert	Abweichung
Wärme	134 kWh/(a*m ²)		111 kWh/(a*m ²)	20.9 %
Strom	9 kWh/(a*m ²)		9 kWh/(a*m ²)	-5.1 %
Wasser	394 l/(a*m ²)		126 l/(a*m ²)	212.8 %

Liegenschaft: 01_400006_Schule_GS_Fried. v. Schiller_Walter-Flex-Weg 8

BGF:	6887 m ²	Nutzung:	Schule
------	---------------------	----------	--------

Energiedaten 2022	Verbrauch		Kosten	
	unbereinigt	Bereinigt	absolut	spezifisch
Wärme	829553	927180	kWh/a 95184.72 €/a	11.5 ct/kWh
Strom		75848	kWh/a 20873.85 €/a	27.5 ct/kWh
Wasser		1220.52	m ³ 2907.65 €/a	238.2 ct/m ³
Emissionen	Wärme	118626	Kg/a Strom	2427 Kg/a

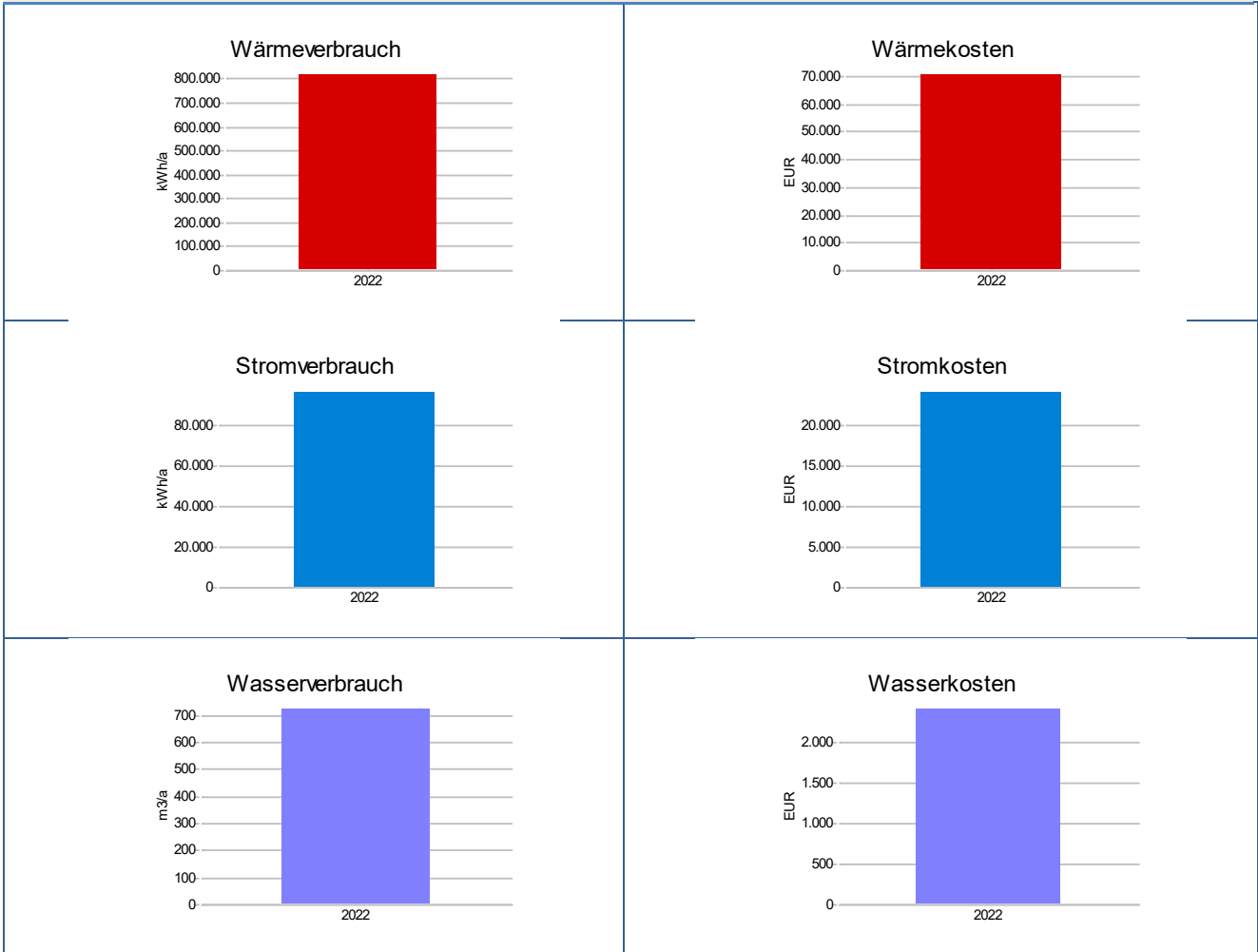


Aktuelle Kennwerte und Vergleichskennwerte				
	Aktuell		Vergleichswert	Abweichung
Wärme	135 kWh/(a*m ²)		112 kWh/(a*m ²)	19.9 %
Strom	11 kWh/(a*m ²)		10 kWh/(a*m ²)	15.6 %
Wasser	177 l/(a*m ²)		128 l/(a*m ²)	38.2 %

Liegenschaft: 01_400007_Schule_GS_Wohlberg+Kiga_Danziger Str 17

BGF:	6574 m ²	Nutzung:	Mischnutzung
------	---------------------	----------	--------------

Energiedaten 2022	Verbrauch		Kosten	
	unbereinigt	Bereinigt	absolut	spezifisch
Wärme	742177	816246 kWh/a	71151.83 €/a	8.7 ct/kWh
Strom		96971 kWh/a	24308.41 €/a	25.1 ct/kWh
Wasser		731.23 m ³	2430.21 €/a	332.3 ct/m ³
Emissionen	Wärme	116723 Kg/a	Strom	3103 Kg/a

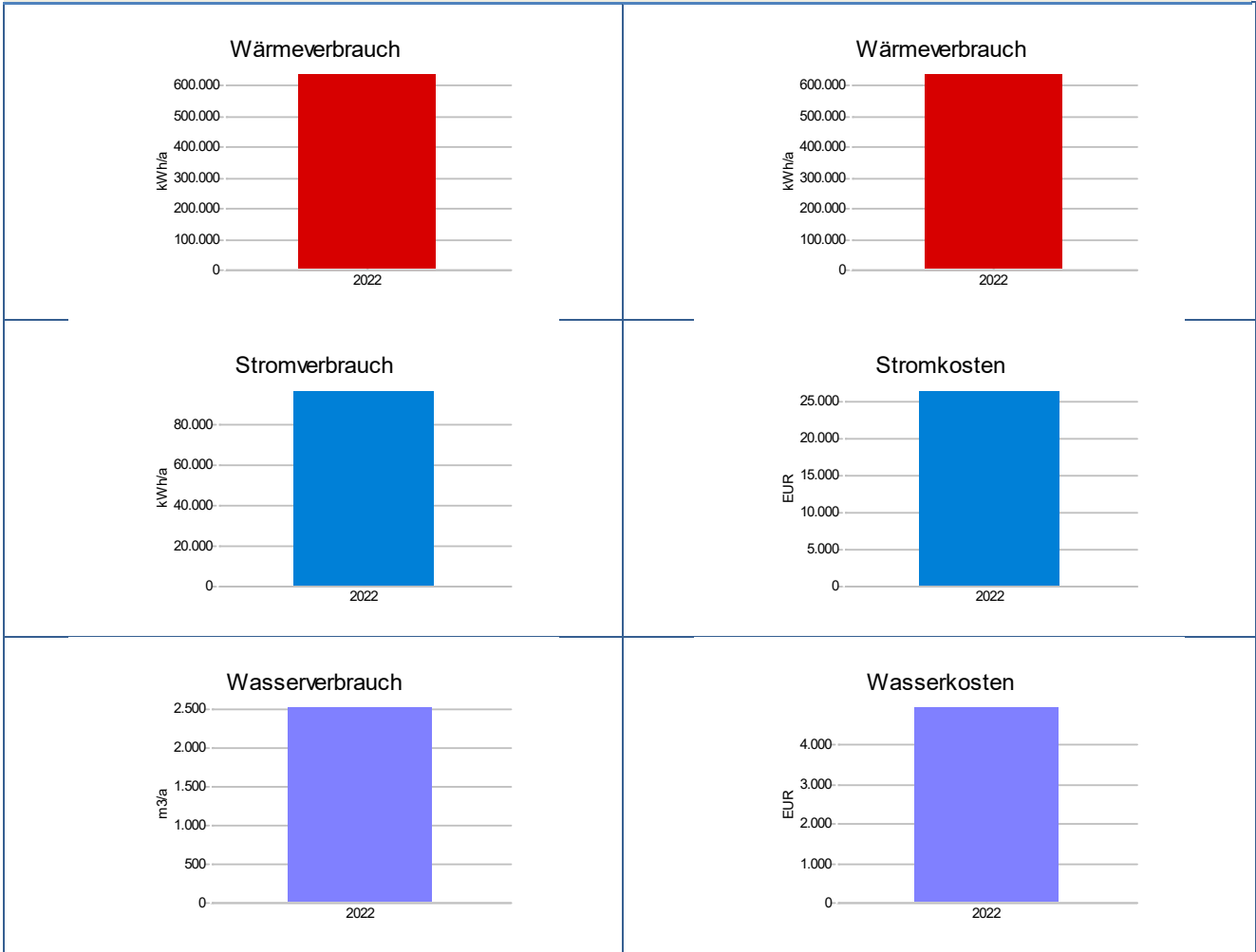


Aktuelle Kennwerte und Vergleichskennwerte				
	Aktuell		Vergleichswert	Abweichung
Wärme	125 kWh/(a*m ²)		114 kWh/(a*m ²)	8.7 %
Strom	15 kWh/(a*m ²)		10 kWh/(a*m ²)	43.5 %
Wasser	111 l/(a*m ²)		131 l/(a*m ²)	-15.4 %

Liegenschaft: 01_400008_Schule_GS_Waldschule Eichelkamp_Düsterhoopring 11a

BGF:	5592 m ²	Nutzung:	Schule
------	---------------------	----------	--------

Energiedaten 2022	Verbrauch		Kosten	
	unbereinigt	Bereinigt	absolut	spezifisch
Wärme		647130 kWh/a	83354.96 €/a	12.8 ct/kWh
Strom		97450 kWh/a	26710.26 €/a	27.4 ct/kWh
Wasser		2537.14 m ³	4982.84 €/a	196.4 ct/m ³
Emissionen		Kg/a	Strom	3118 Kg/a

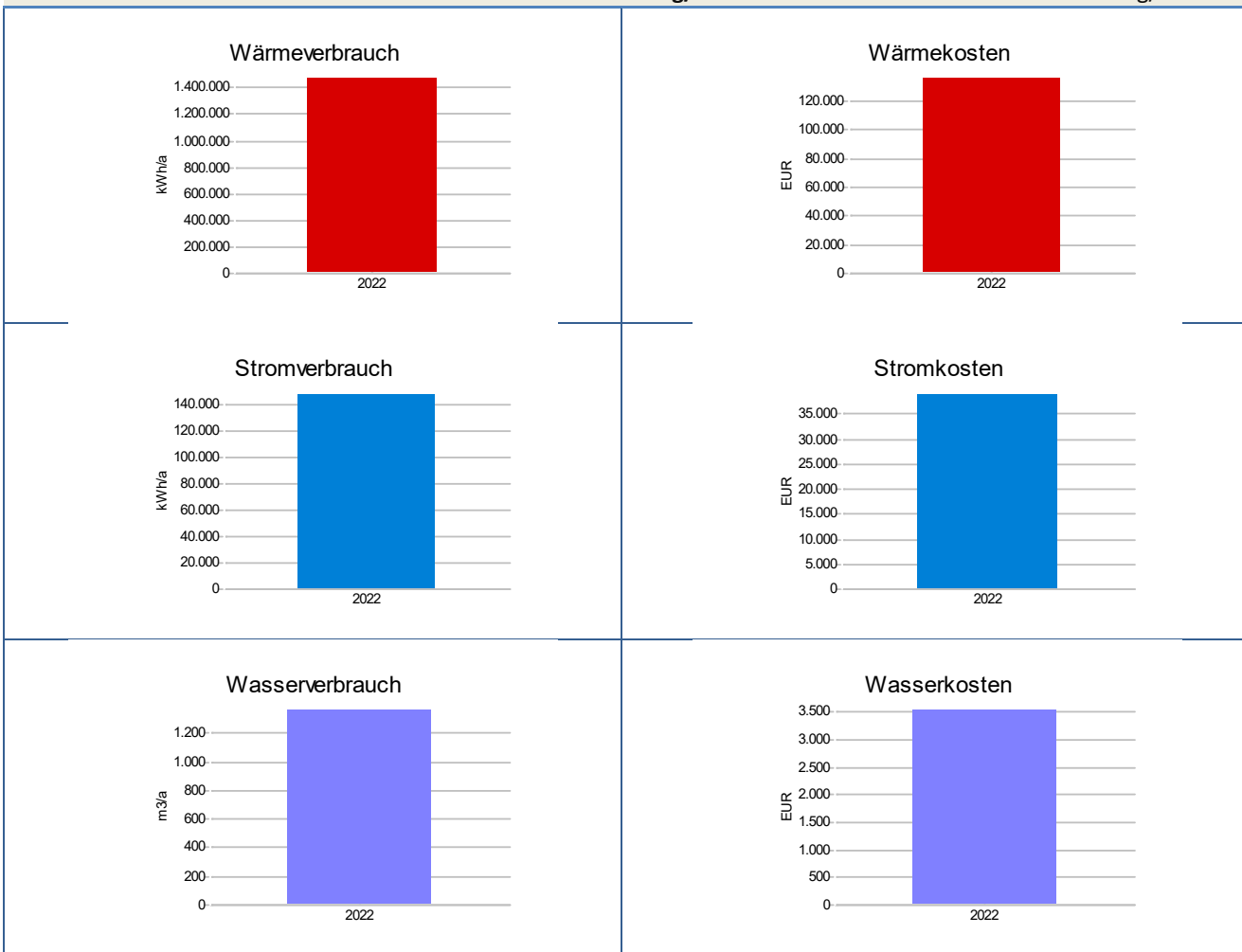


Aktuelle Kennwerte und Vergleichskennwerte				
	Aktuell		Vergleichswert	Abweichung
Wärme	115 kWh/(a*m ²)		114 kWh/(a*m ²)	0.9 %
Strom	17 kWh/(a*m ²)		10 kWh/(a*m ²)	77.9 %
Wasser	454 l/(a*m ²)		143 l/(a*m ²)	216.3 %

Liegenschaft: 01_400009_Schule_GS_Bunte+BBS III_AnneMarieTausch_Bonhoefferstr

BGF:	13795	m ²	Nutzung:	Schule
------	-------	----------------	----------	--------

Energiedaten 2022	Verbrauch		Kosten	
	unbereinigt	Bereinigt	absolut	spezifisch
Wärme	1331250	1484336	kWh/a 137306.99 €/a	10.3 ct/kWh
Strom		149210	kWh/a 39369.86 €/a	26.4 ct/kWh
Wasser		1376.58	m ³ 3567.77 €/a	259.2 ct/m ³
Emissionen	Wärme	190369	Kg/a	Strom 4775 Kg/a

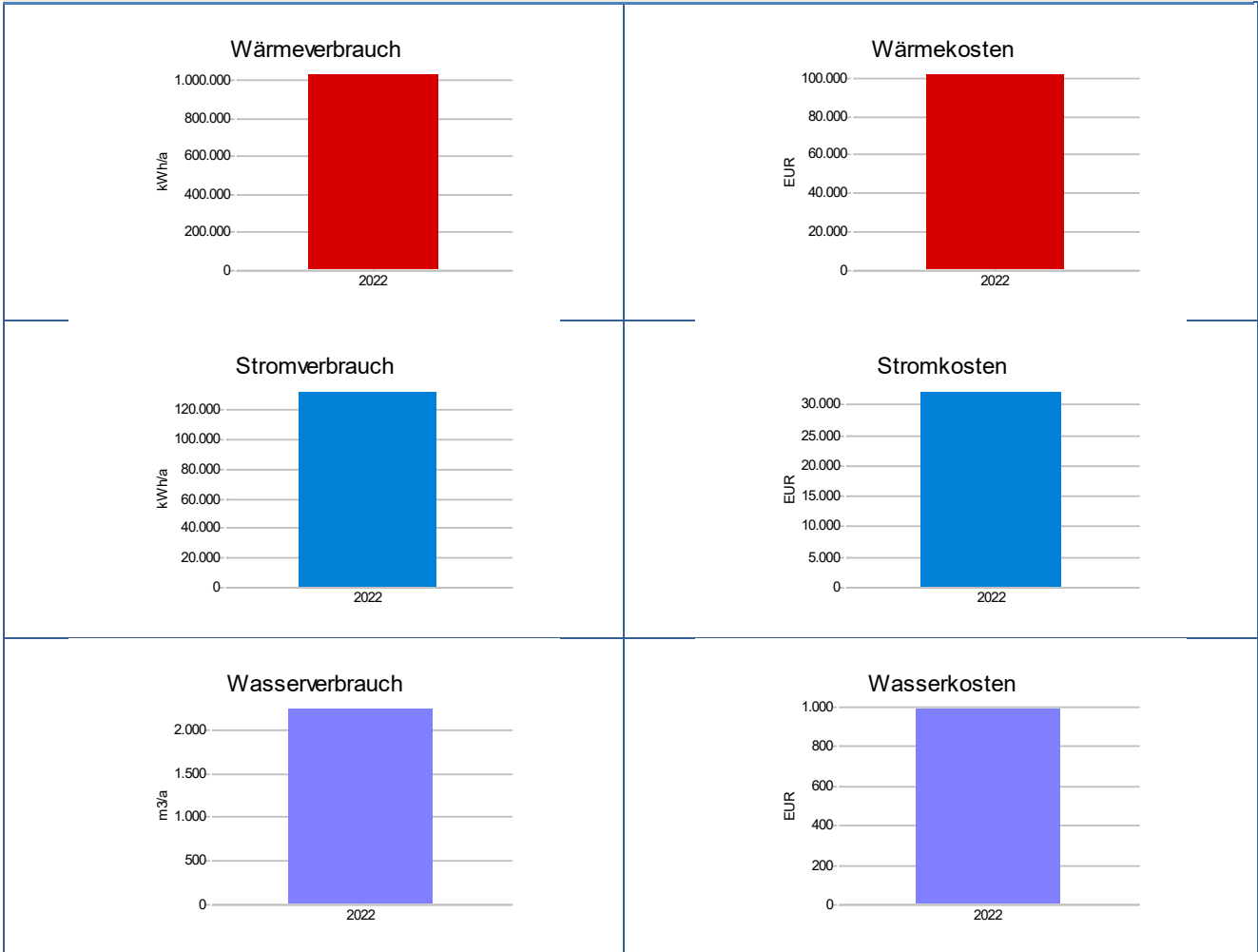


Aktuelle Kennwerte und Vergleichskennwerte				
	Aktuell		Vergleichswert	Abweichung
Wärme	108 kWh/(a*m ²)		120 kWh/(a*m ²)	-10.3 %
Strom	11 kWh/(a*m ²)		13 kWh/(a*m ²)	-19.6 %
Wasser	100 l/(a*m ²)		139 l/(a*m ²)	-28.4 %

Liegenschaft: 01_400010_Schule_GS_Regenbogenschule+Kita_Dessauerstr 1

BGF:	13180 m ²	Nutzung:	Mischnutzung
------	----------------------	----------	--------------

Energiedaten 2022	Verbrauch		Kosten		
	unbereinigt	Bereinigt	absolut		spezifisch
Wärme	933485	1039913	kWh/a	102524.67 €/a	11.0 ct/kWh
Strom		133111	kWh/a	32374.89 €/a	24.3 ct/kWh
Wasser		2866	m ³	1001.49 €/a	34.9 ct/m ³
Emissionen	Wärme	133488	Kg/a	Strom	4260 Kg/a

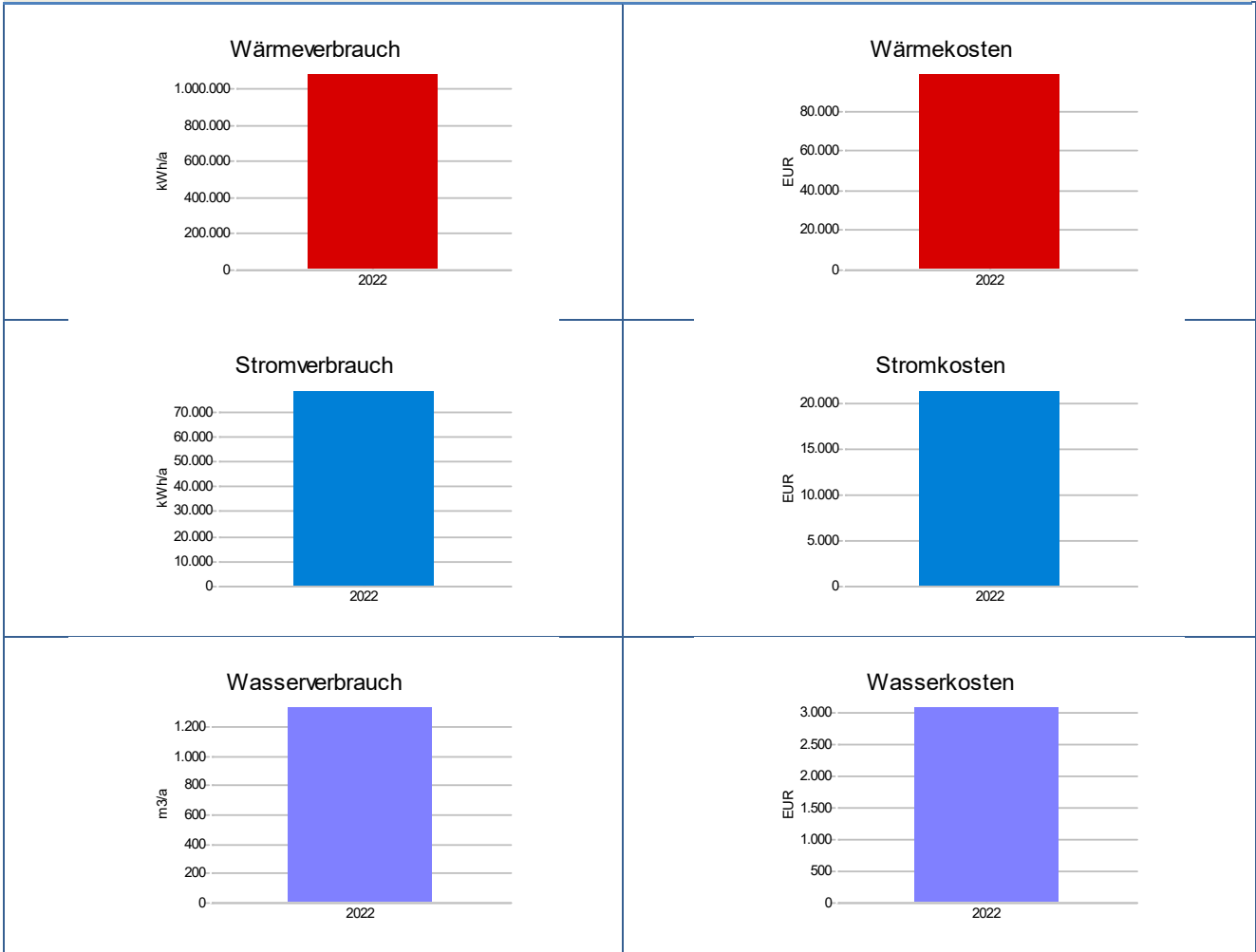


Aktuelle Kennwerte und Vergleichskennwerte			
	Aktuell	Vergleichswert	Abweichung
Wärme	79 kWh/(a*m ²)	126 kWh/(a*m ²)	-37.5 %
Strom	10 kWh/(a*m ²)	15 kWh/(a*m ²)	-34.0 %

Liegenschaft: 01_400012_Schule_GS_Eichendorff_Im Holze 40

BGF:	6720 m ²	Nutzung:	Schule
------	---------------------	----------	--------

Energiedaten 2022	Verbrauch		Kosten	
	unbereinigt	Bereinigt	absolut	spezifisch
Wärme	978714	1096486	kWh/a 99063.18 €/a	10.1 ct/kWh
Strom		78800	kWh/a 21629.15 €/a	27.4 ct/kWh
Wasser		1342.77	m ³ 3107.21 €/a	231.4 ct/m ³
Emissionen	Wärme	139956	Kg/a Strom	2522 Kg/a

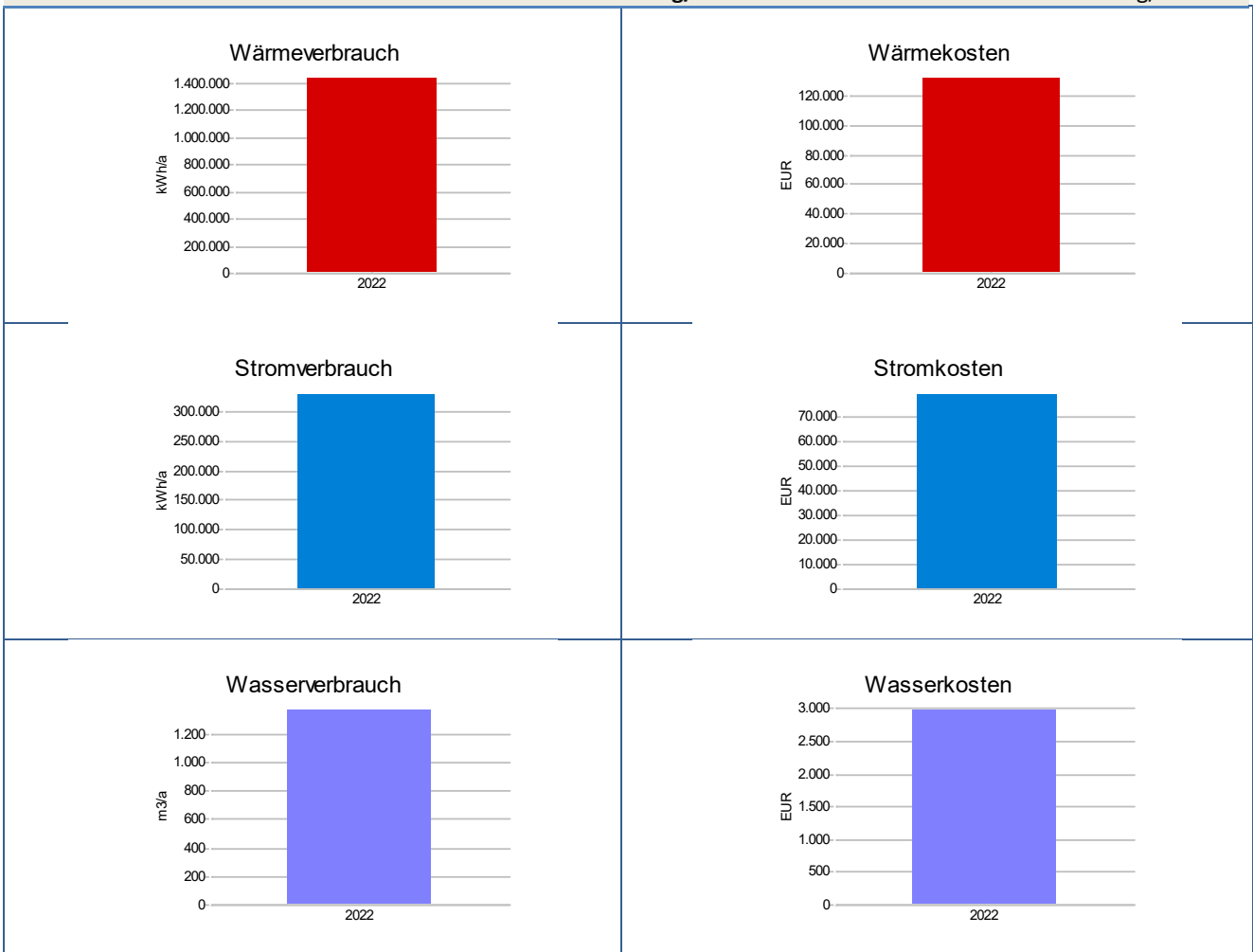


Aktuelle Kennwerte und Vergleichskennwerte				
	Aktuell		Vergleichswert	Abweichung
Wärme	163 kWh/(a*m ²)		112 kWh/(a*m ²)	45.0 %
Strom	12 kWh/(a*m ²)		10 kWh/(a*m ²)	21.8 %
Wasser	200 l/(a*m ²)		129 l/(a*m ²)	55.3 %

Liegenschaft: 01_400013_Schule_Gym_Ratsgymnasium_Pestallozallee 2

BGF:	15537 m ²	Nutzung:	Schule
------	----------------------	----------	--------

Energiedaten 2022	Verbrauch		Kosten	
	unbereinigt	Bereinigt	absolut	spezifisch
Wärme	1298592	1448453 kWh/a	132981.91 kWh/a	10.2 ct/kWh
Strom		332225 kWh/a	79676.56 kWh/a	24.0 ct/kWh
Wasser		1384.45 m ³	3008.83 m ³	217.3 ct/m ³
Emissionen	Wärme	185699 Kg/a	Strom	10631 Kg/a

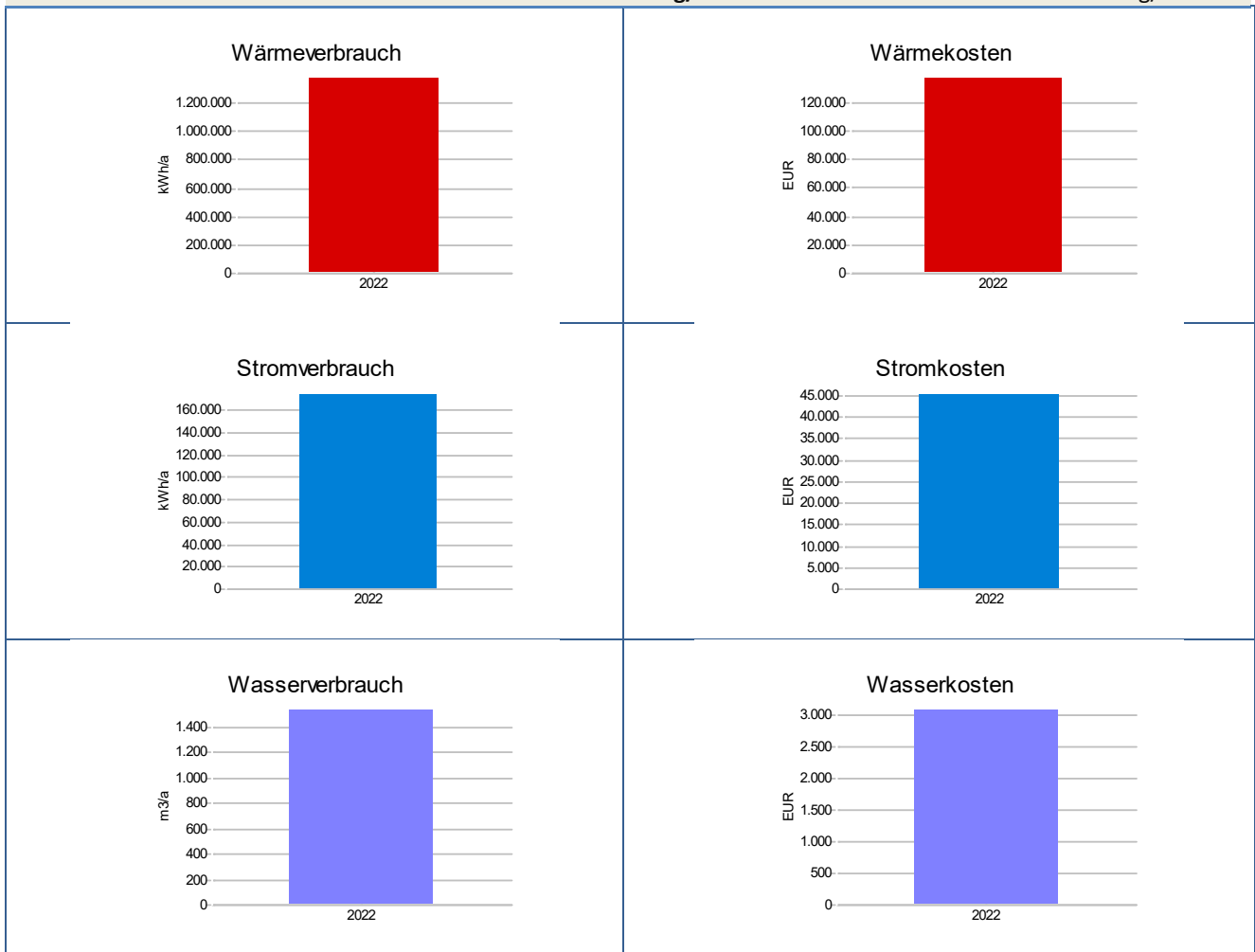


Aktuelle Kennwerte und Vergleichskennwerte				
	Aktuell		Vergleichswert	Abweichung
Wärme	93 kWh/(a*m ²)		100 kWh/(a*m ²)	-6.8 %
Strom	21 kWh/(a*m ²)		10 kWh/(a*m ²)	113.8 %
Wasser	89 l/(a*m ²)		115 l/(a*m ²)	-22.5 %

Liegenschaft: 01_400014_Schule_Gym+OS_Eichendorff_Fraunteichstr 4a

BGF:	10040 m ²	Nutzung:	Schule
------	----------------------	----------	--------

Energiedaten 2022	Verbrauch			Kosten	
	unbereinigt	Bereinigt	absolut	spezifisch	
Wärme	1244710	1392633	kWh/a	137887.85 €/a	11.1 ct/kWh
Strom		176111	kWh/a	45842.45 €/a	26.0 ct/kWh
Wasser		1551.64	m ³	3109.18 €/a	200.4 ct/m ³
Emissionen	Wärme	177994	Kg/a	Strom	5636 Kg/a

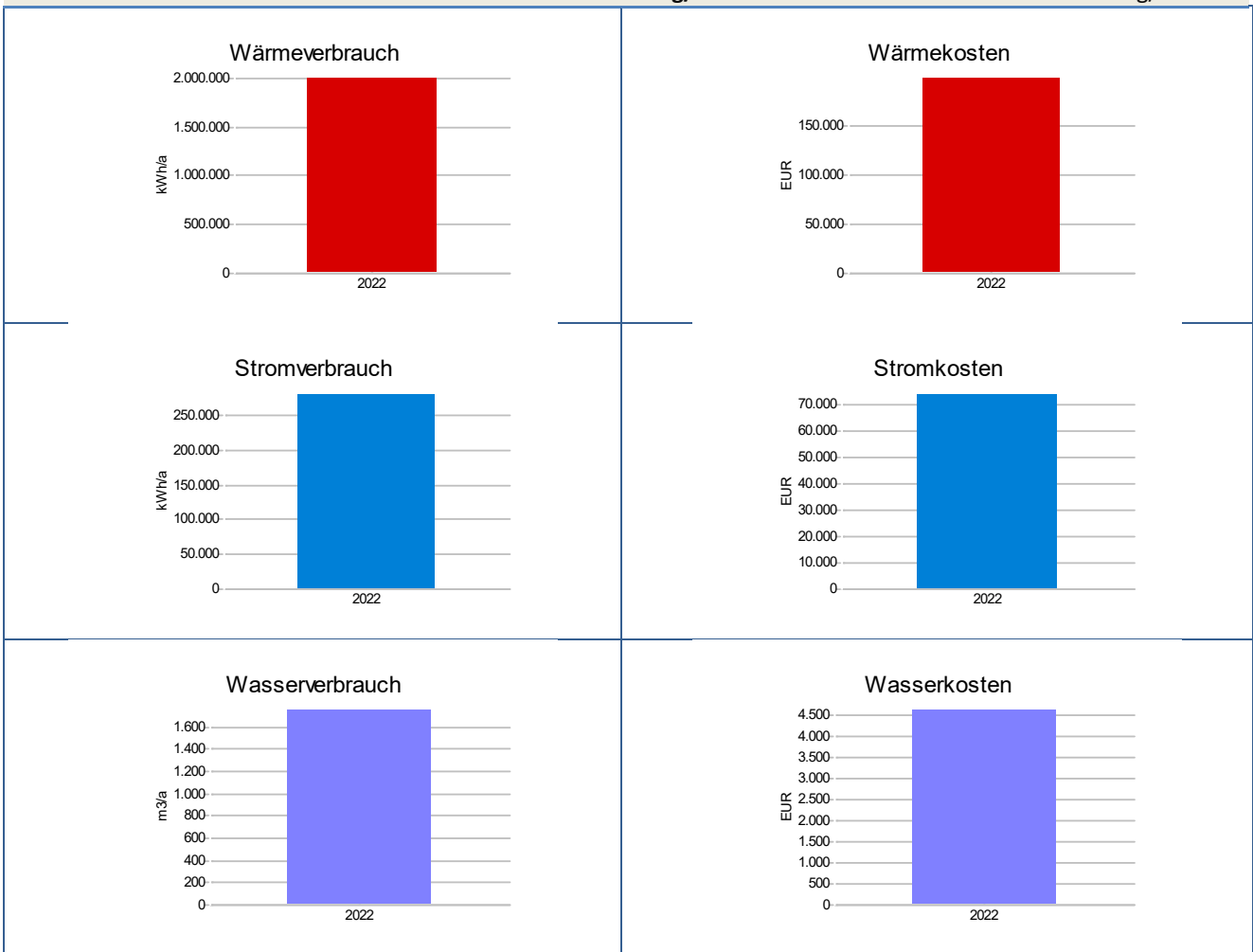


Aktuelle Kennwerte und Vergleichskennwerte				
	Aktuell		Vergleichswert	Abweichung
Wärme	139 kWh/(a*m ²)		111 kWh/(a*m ²)	25.0 %
Strom	18 kWh/(a*m ²)		9 kWh/(a*m ²)	94.9 %
Wasser	155 l/(a*m ²)		126 l/(a*m ²)	22.7 %

Liegenschaft: 01_400015_Schule_Gym_Theodor-Heuss_Martin-Luther-Str 23

BGF:	17174 m ²	Nutzung:	Schule
------	----------------------	----------	--------

Energiedaten 2022	Verbrauch		Kosten	
	unbereinigt	Bereinigt	absolut	spezifisch
Wärme	1805001	2011537	kWh/a 199843.74 €/a	11.1 ct/kWh
Strom		283284	kWh/a 74817.83 €/a	26.4 ct/kWh
Wasser		1770.46	m ³ 4671.13 €/a	263.8 ct/m ³
Emissionen	Wärme	258115	Kg/a Strom	9065 Kg/a

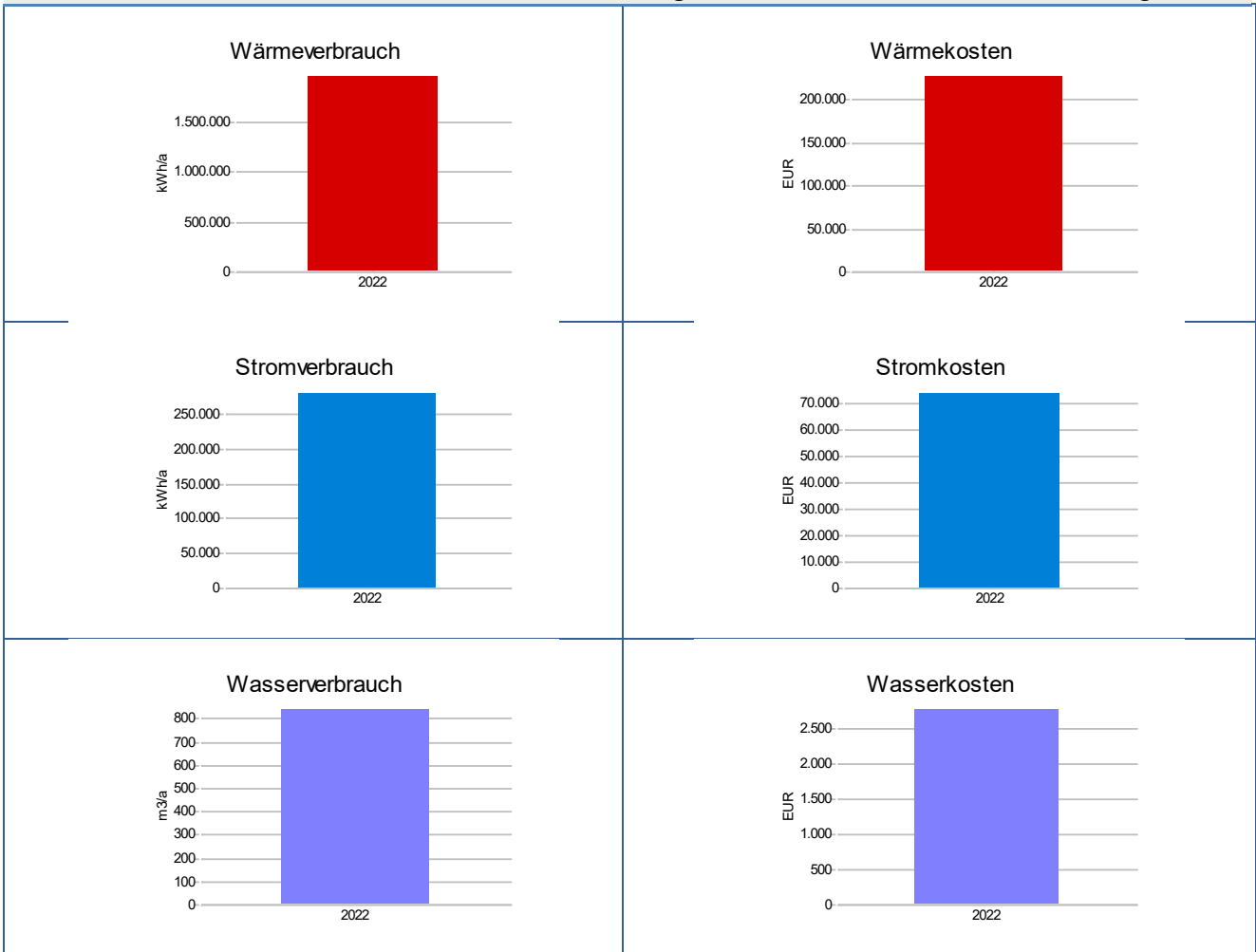


Aktuelle Kennwerte und Vergleichskennwerte				
	Aktuell		Vergleichswert	Abweichung
Wärme	117 kWh/(a*m ²)		126 kWh/(a*m ²)	-7.2 %
Strom	16 kWh/(a*m ²)		15 kWh/(a*m ²)	7.5 %
Wasser	103 l/(a*m ²)		149 l/(a*m ²)	-30.8 %

Liegenschaft: 01_400016_Schule_GesamtS_Leonardo da Vinci_Franz Marc Str 2

BGF:	21132 m ²	Nutzung:	Schule
------	----------------------	----------	--------

Energiedaten 2022	Verbrauch		Kosten		
	unbereinigt	Bereinigt	absolut		spezifisch
Wärme	1773480	1976410	kWh/a	229338.43 €/a	12.9 ct/kWh
Strom		261124	kWh/a	70816.60 €/a	27.1 ct/kWh
Wasser		848.35	m ³	2812.73 €/a	331.6 ct/m ³
Emissionen	Wärme	253608	Kg/a	Strom	8356 Kg/a

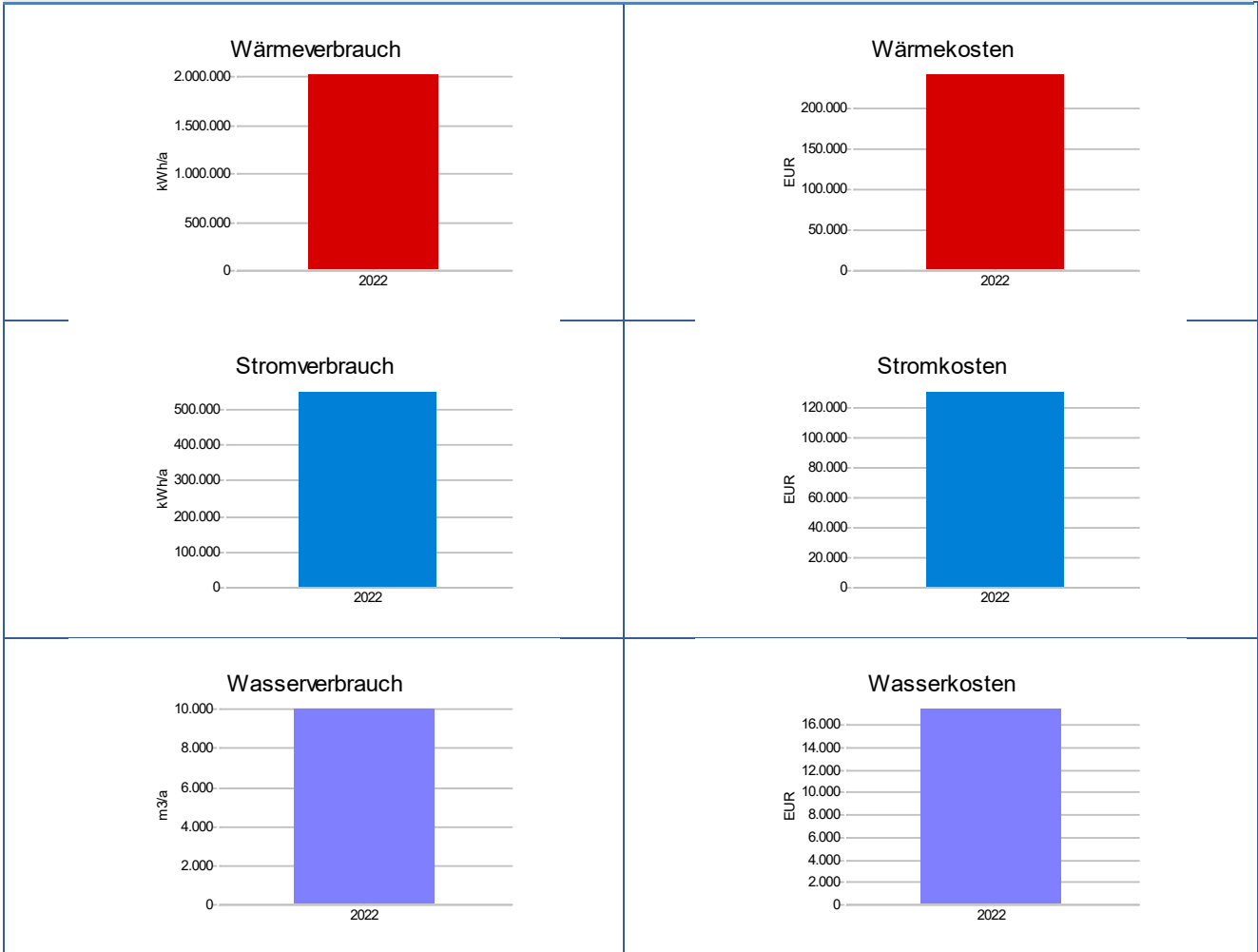


Aktuelle Kennwerte und Vergleichskennwerte				
	Aktuell	Vergleichswert	Abweichung	
Wärme	94 kWh/(a*m ²)	126 kWh/(a*m ²)	-25.7 %	
Strom	13 kWh/(a*m ²)	15 kWh/(a*m ²)	-83.8 %	
Wasser	40 l/(a*m ²)	145 l/(a*m ²)	-72.2 %	

Liegenschaft: 01_400017_Schule_GesamtS_Heinrich-Nordhoff- IGS_Suhlerstr 1

BGF:	26617 m ²	Nutzung:	Schule
------	----------------------	----------	--------

Energiedaten 2022	Verbrauch		Kosten		
	unbereinigt	Bereinigt	absolut		spezifisch
Wärme	1830123	2039504	kWh/a	242751.02 €/a	13.3 ct/kWh
Strom		553319	kWh/a	131390.93 €/a	23.7 ct/kWh
Wasser		10114.31	m ³	17604.07 €/a	174.1 ct/m ³
Emissionen	Wärme	261708	Kg/a	Strom	17706 Kg/a

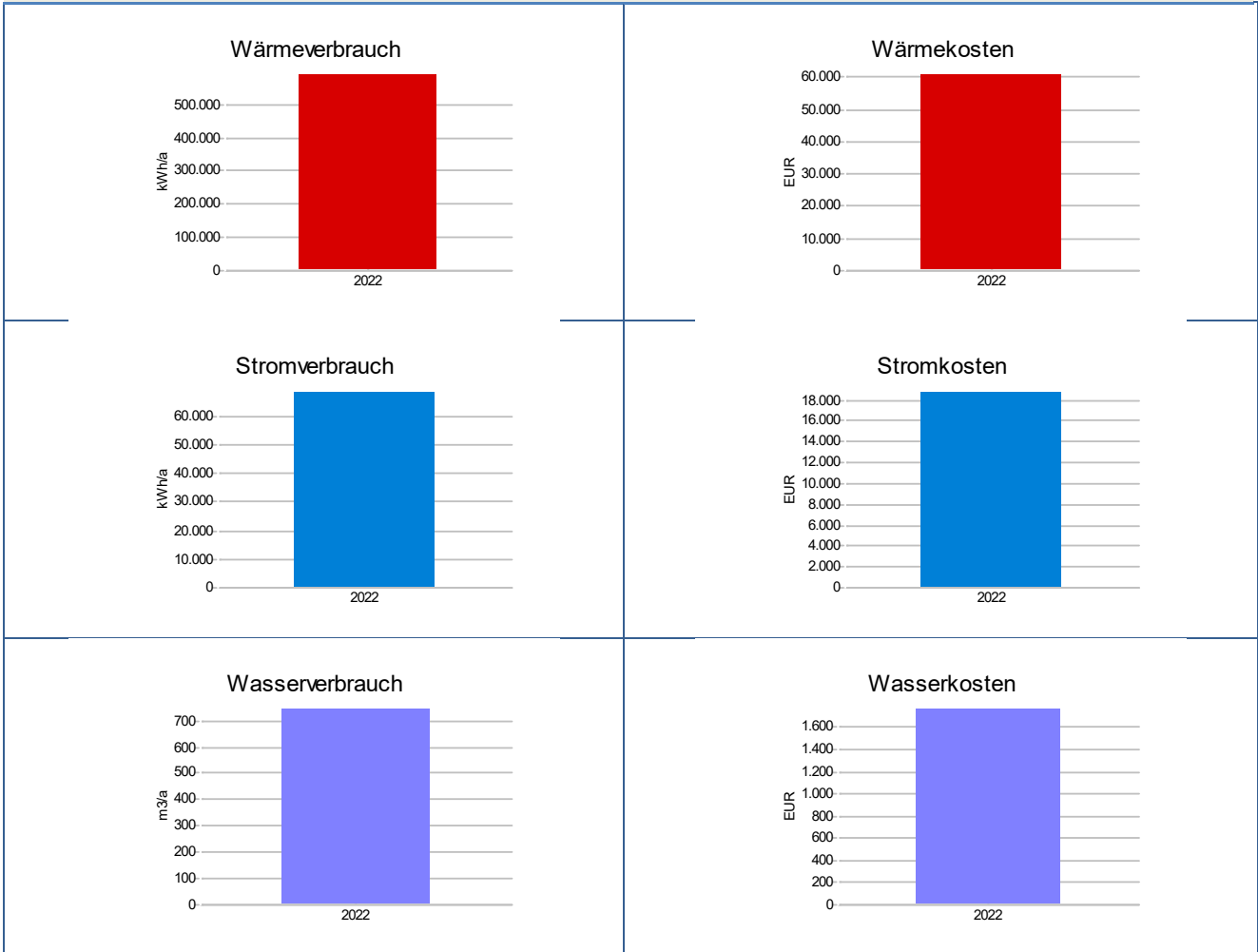


Aktuelle Kennwerte und Vergleichskennwerte				
	Aktuell		Vergleichswert	Abweichung
Wärme	77 kWh/(a*m ²)		125 kWh/(a*m ²)	-38.7 %
Strom	21 kWh/(a*m ²)		15 kWh/(a*m ²)	38.6 %
Wasser	380 l/(a*m ²)		141 l/(a*m ²)	169.5 %

Liegenschaft: 01_400019_Schule_Allg_Ferdinand Porsche_Ketteler Str 2_zZt Ratsg

BGF:	8543 m ²	Nutzung:	Schule
------	---------------------	----------	--------

Energiedaten 2022	Verbrauch		Kosten	
	unbereinigt	Bereinigt	absolut	spezifisch
Wärme	533000	594100 kWh/a	61321.73 €/a	11.5 ct/kWh
Strom		68961 kWh/a	18932.71 €/a	27.5 ct/kWh
Wasser		750.53 m ³	1780.58 €/a	237.2 ct/m ³
Emissionen	Wärme	76219 Kg/a	Strom	2207 Kg/a

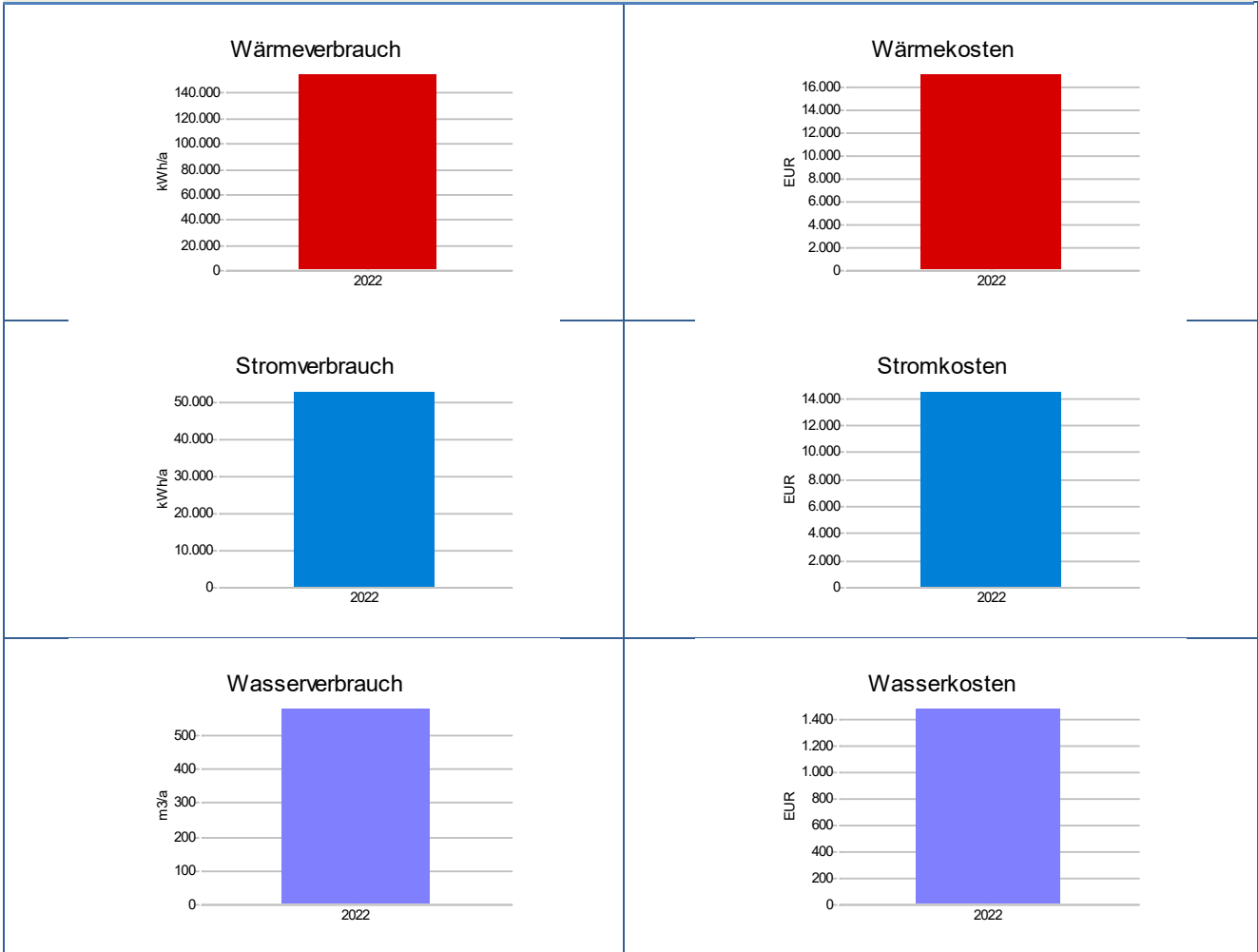


Aktuelle Kennwerte und Vergleichskennwerte			
	Aktuell	Vergleichswert	Abweichung
Wärme	70 kWh/(a*m ²)	100 kWh/(a*m ²)	-30.5 %
Strom	8 kWh/(a*m ²)	10 kWh/(a*m ²)	-19.3 %
Wasser	88 l/(a*m ²)	115 l/(a*m ²)	-23.6 %

Liegenschaft: 01_400020_Schule_Allg_Pestalozzi_Heinrich-Heine-Str 2_z.Zt NSW

BGF:	5801 m ²	Nutzung:	Schule
------	---------------------	----------	--------

Energiedaten 2022	Verbrauch		Kosten	
	unbereinigt	Bereinigt	absolut	spezifisch
Wärme	139766	155877	kWh/a 17254.96 €/a	12.3 ct/kWh
Strom		53278	kWh/a 14637.12 €/a	27.5 ct/kWh
Wasser		582.97	m ³ 1499.94 €/a	257.3 ct/m ³
Emissionen	Wärme	19987	Kg/a Strom	1705 Kg/a

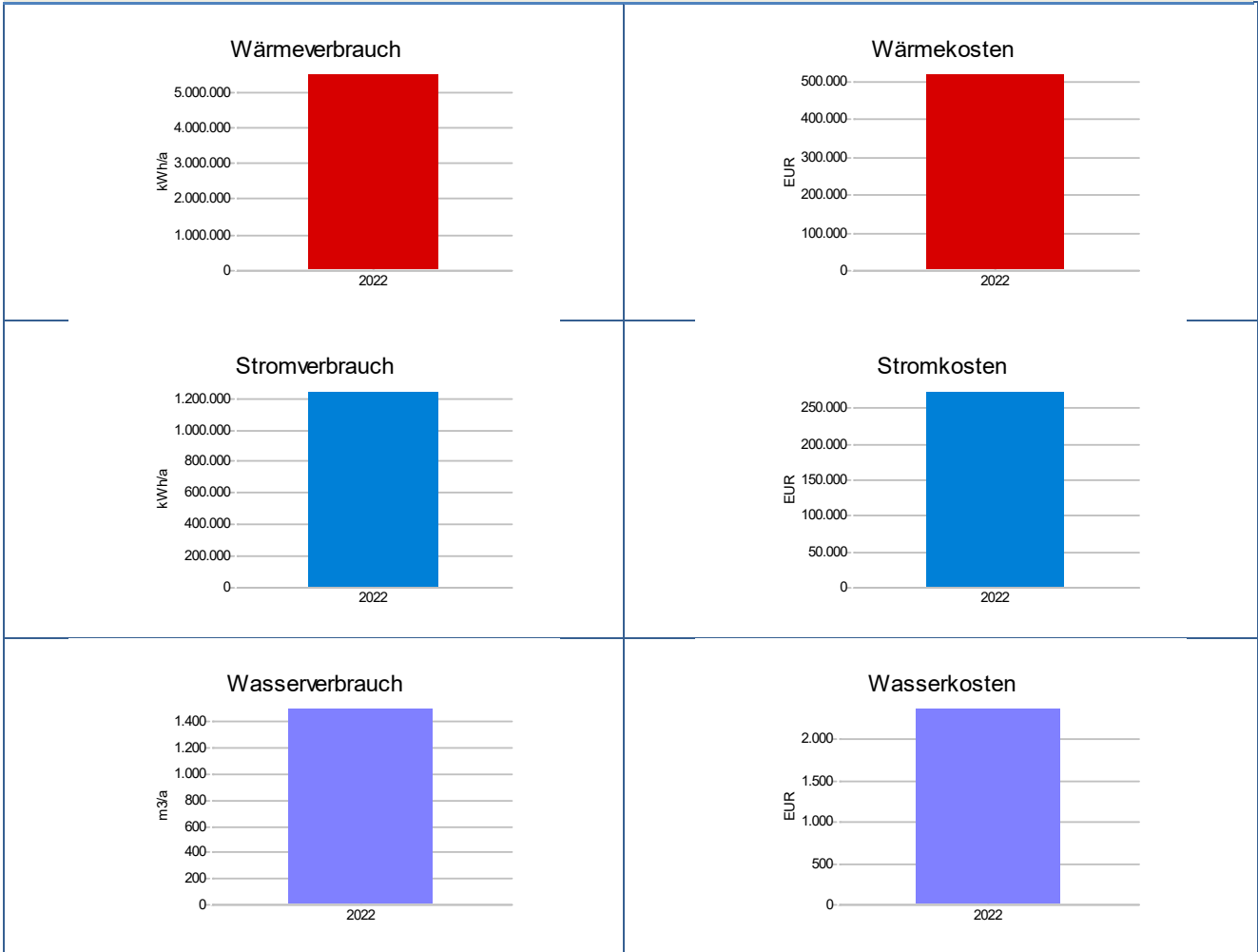


Aktuelle Kennwerte und Vergleichskennwerte			
	Aktuell	Vergleichswert	Abweichung
Wärme	27 kWh/(a*m ²)	100 kWh/(a*m ²)	-73.1 %
Strom	9 kWh/(a*m ²)	10 kWh/(a*m ²)	-8.2 %
Wasser	100 l/(a*m ²)	115 l/(a*m ²)	-12.6 %

Liegenschaft: 01_400021_Schule_SZ_BFZ+ASG+OS_Halberstädt. Str 30

BGF:	27038 m ²	Nutzung:	Mischnutzung
------	----------------------	----------	--------------

Energiedaten 2022	Verbrauch		Kosten	
	unbereinigt	Bereinigt	absolut	spezifisch
Wärme	4954000	5520859 kWh/a	521204.80 kWh/a	10.5 ct/kWh
Strom		1251748 kWh/a	275144.00 kWh/a	22.0 ct/kWh
Wasser		1510.75 m ³	2392.51 m ³	158.4 ct/m ³
Emissionen	Wärme	708422 Kg/a	Strom	40056 Kg/a

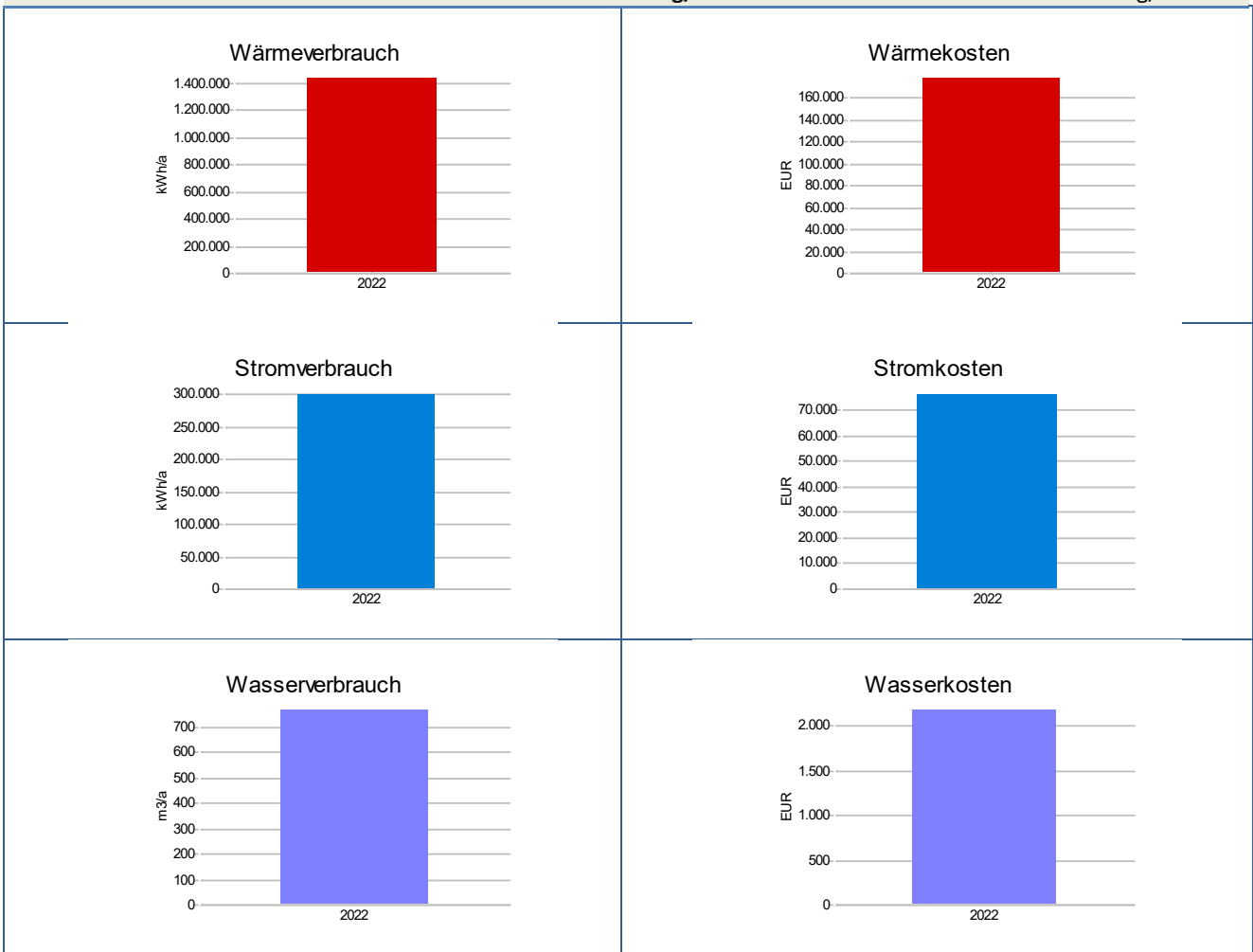


Aktuelle Kennwerte und Vergleichskennwerte			
	Aktuell	Vergleichswert	Abweichung
Wärme	204 kWh/(a*m ²)	125 kWh/(a*m ²)	63.4 %
Strom	46 kWh/(a*m ²)	15 kWh/(a*m ²)	208.6 %
Wasser	56 l/(a*m ²)	141 l/(a*m ²)	-60.4 %

Liegenschaft: 01_40022_Schule_BBS I_Carl-Hahn_Seiler/Schachtweg

BGF:	10376 m ²	Nutzung:	Schule
------	----------------------	----------	--------

Energiedaten 2022	Verbrauch		Kosten	
	unbereinigt	Bereinigt	absolut	spezifisch
Wärme	1305853	1423380	kWh/a 169662.8 €/a	11.9 ct/kWh
Strom		302859	kWh/a 77116.36 €/a	25.5 ct/kWh
Wasser		773.07	m ³ 2198.92 €/a	284.4 ct/m ³
Emissionen	Wärme	203543	Kg/a Strom	9691 Kg/a

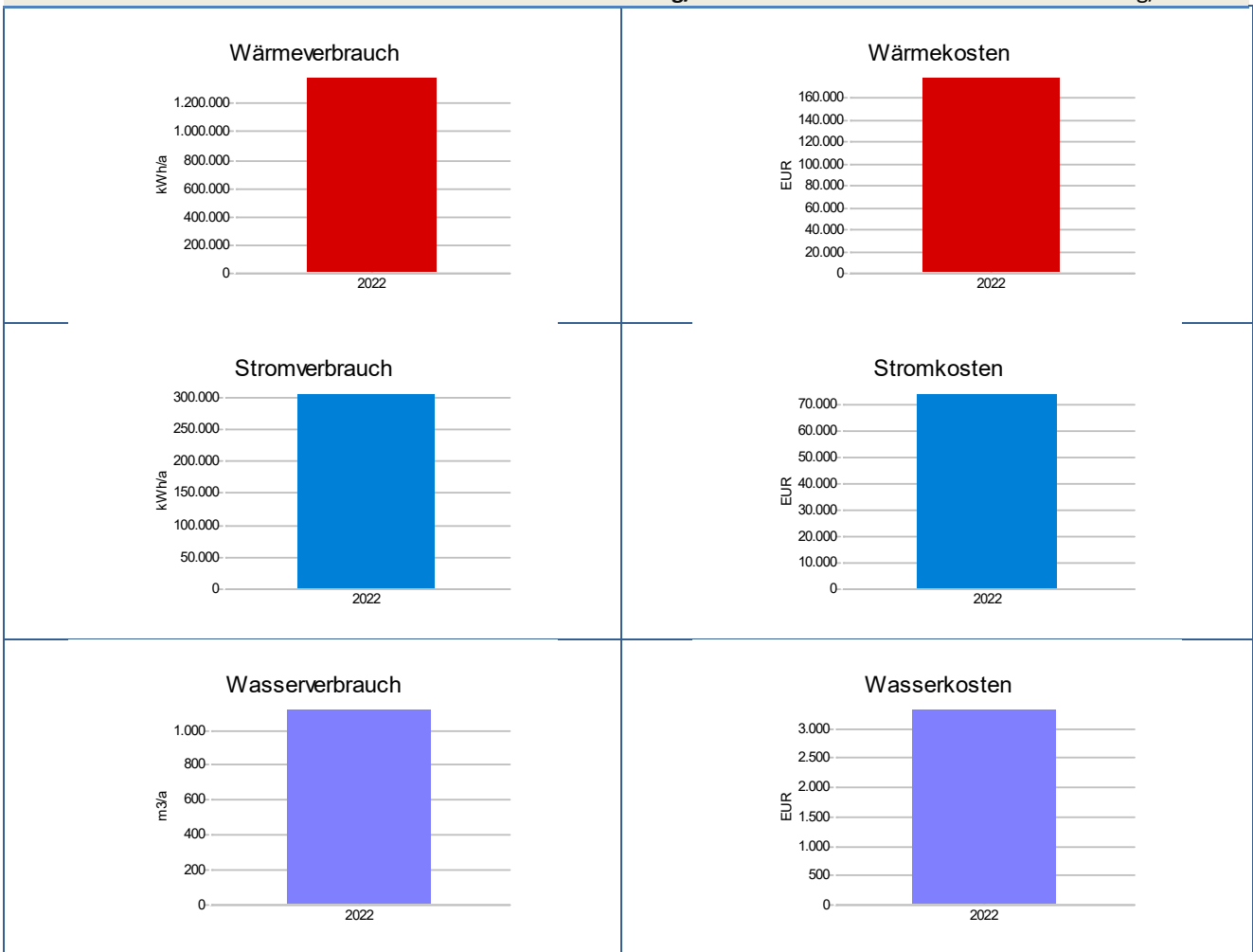


Aktuelle Kennwerte und Vergleichskennwerte				
	Aktuell		Vergleichswert	Abweichung
Wärme	137 kWh/(a*m ²)		128 kWh/(a*m ²)	7 %
Strom	30 kWh/(a*m ²)		15 kWh/(a*m ²)	100 %
Wasser	74 l/(a*m ²)		115 l/(a*m ²)	-36 %

Liegenschaft: 01_400023_Schule_BBS II_Kleiststr/Schachtweg

BGF:	27562 m ²	Nutzung:	Schule
------	----------------------	----------	--------

Energiedaten 2022	Verbrauch		Kosten		
	unbereinigt	Bereinigt	absolut		spezifisch
Wärme	1246749	1390387	kWh/a	179251.71 €/a	14.4 ct/kWh
Strom		308175	kWh/a	74759.32 €/a	24.3 ct/kWh
Wasser		1125.92	m ³	3352.23	297.7 ct/m ³
Emissionen	Wärme	178285	Kg/a	Strom	9862 Kg/a

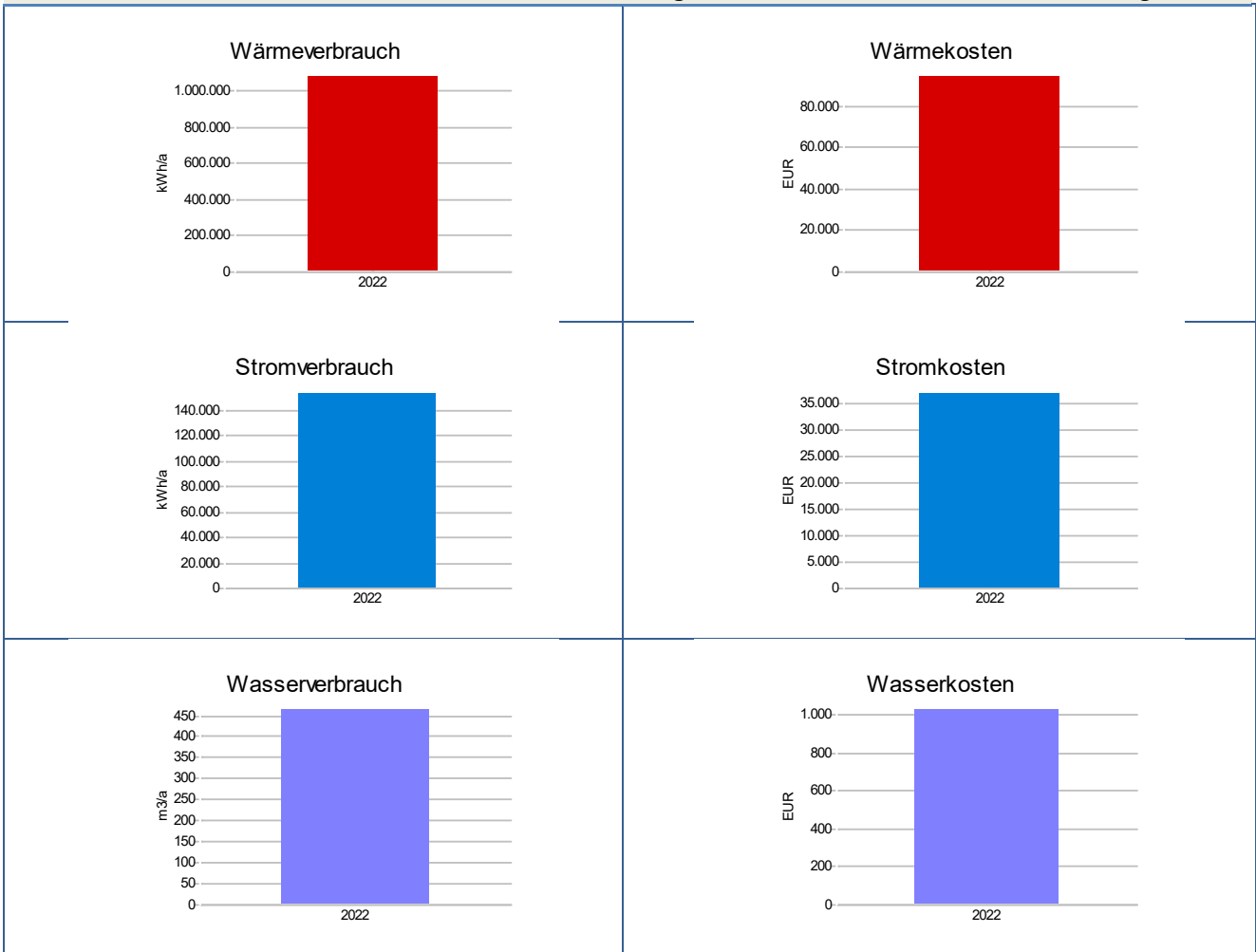


Aktuelle Kennwerte und Vergleichskennwerte				
	Aktuell	Vergleichswert	Abweichung	
Wärme	51 kWh/(a*m ²)	125 kWh/(a*m ²)	-59 %	
Strom	12 kWh/(a*m ²)	9 kWh/(a*m ²)	33 %	
Wasser	41 l/(a*m ²)	115 l/(a*m ²)	-64 %	

Liegenschaft: 01_400024_Schule_BBS II_Dieselstr 46

BGF:	15610 m ²	Nutzung:	Schule
------	----------------------	----------	--------

Energiedaten 2022		Verbrauch		Kosten	
	unbereinigt	Bereinigt	absolut	spezifisch	
Wärme	931090	1013883	kWh/a 93109,24 €/a	108,89 ct/kWh	
Strom		155081	kWh/a 37296.64 €/a	24.0 ct/kWh	
Wasser		469.23	m ³ 1037.78 €/a	221.2 ct/m ³	
Emissionen	Wärme	130152	Kg/a Strom	4963	Kg/a

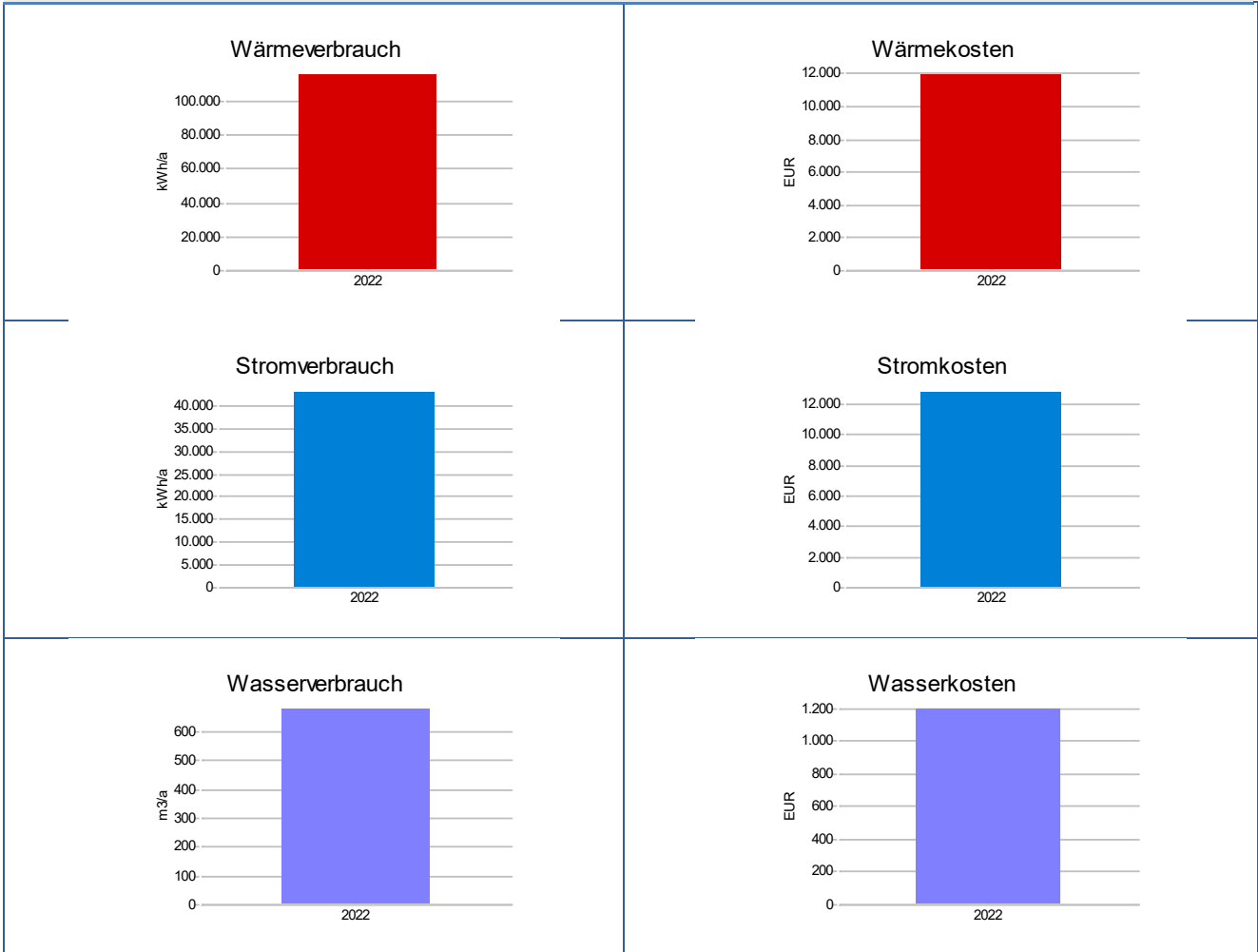


Aktuelle Kennwerte und Vergleichskennwerte			
	Aktuell	Vergleichswert	Abweichung
Wärme	65 kWh/(a*m ²)	128 kWh/(a*m ²)	-49 %
Strom	10 kWh/(a*m ²)	15 kWh/(a*m ²)	-67 %
Wasser	30 l/(a*m ²)	41 l/(a*m ²)	26.8 %

Liegenschaft: 01_440004_Kita_Städt KiFaZ am Ring_Stralsunder Ring 45A

BGF:	1785 m ²	Nutzung:	Kindertagesstätte
------	---------------------	----------	-------------------

Energiedaten 2022	Verbrauch		Kosten	
	unbereinigt	Bereinigt	absolut	spezifisch
Wärme	104708	117036	kWh/a 12042.08 €/a	11.5 ct/kWh
Strom		43415	kWh/a 12900.99 €/a	29.7 ct/kWh
Wasser		687.35	m ³ 1208.68 €/a	175.8 ct/m ³
Emissionen	Wärme	14973	Kg/a Strom	1389 Kg/a

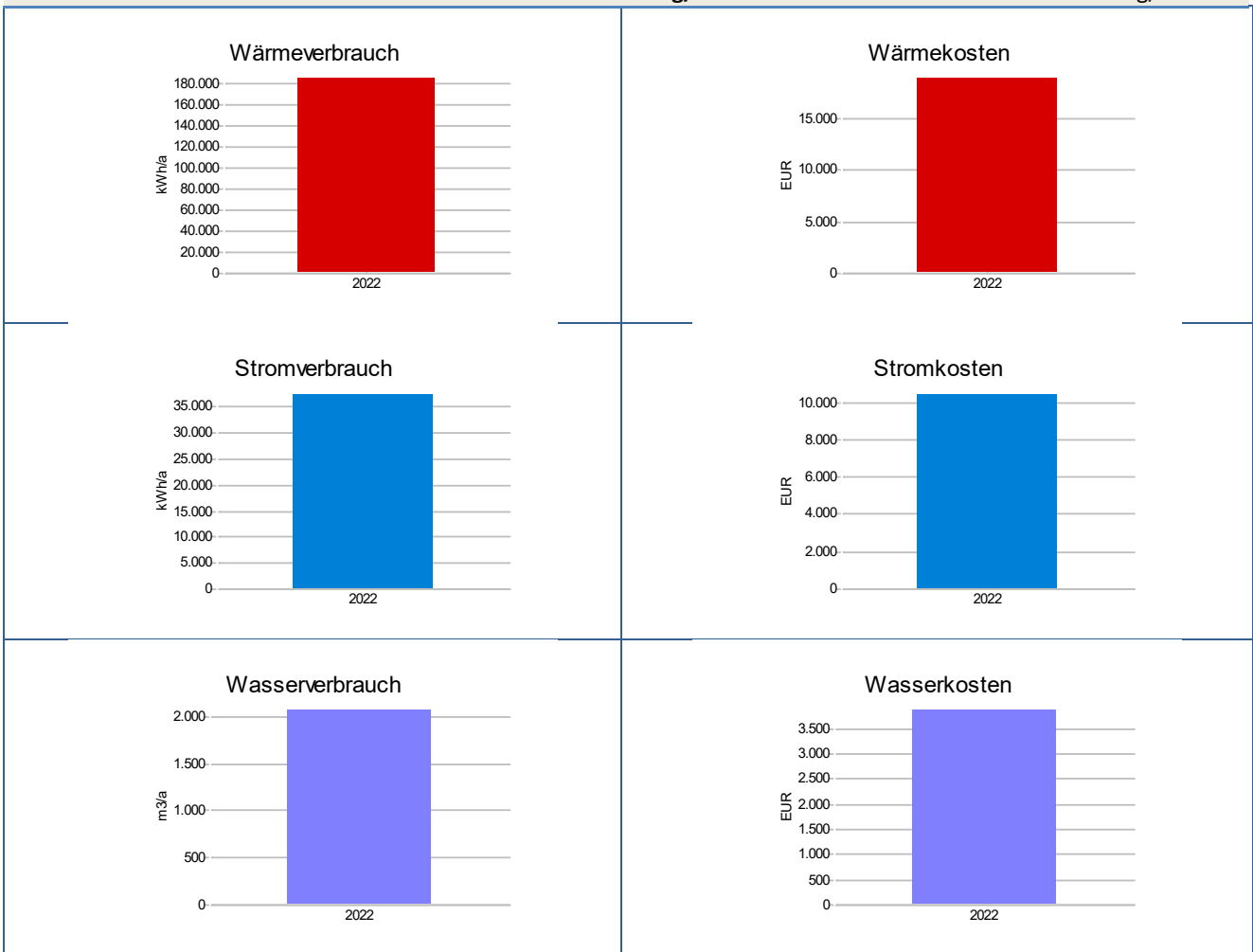


Aktuelle Kennwerte und Vergleichskennwerte			
	Aktuell	Vergleichswert	Abweichung
Wärme	65 kWh/(a*m ²)	75 kWh/(a*m ²)	-13.3 %
Strom	24 kWh/(a*m ²)	20 kWh/(a*m ²)	20 %
Wasser	385 l/(a*m ²)	357 l/(a*m ²)	7.8 %

Liegenschaft: 01_500101_Sport_SpZ_TV Jahn_Klieverhagen 26

BGF: 1880 m² Nutzung: Sportanlage

Energiedaten 2022		Verbrauch		Kosten	
	unbereinigt	Bereinigt		absolut	spezifisch
Wärme	166681	186617	kWh/a	19037.78 €/a	11.4 ct/kWh
Strom		37844	kWh/a	10523.32 €/a	27.8 ct/kWh
Wasser		2092.35	m ³	3913.60 €/a	187.0 ct/m ³
Emissionen	Wärme	23835	Kg/a	Strom	1211 Kg/a

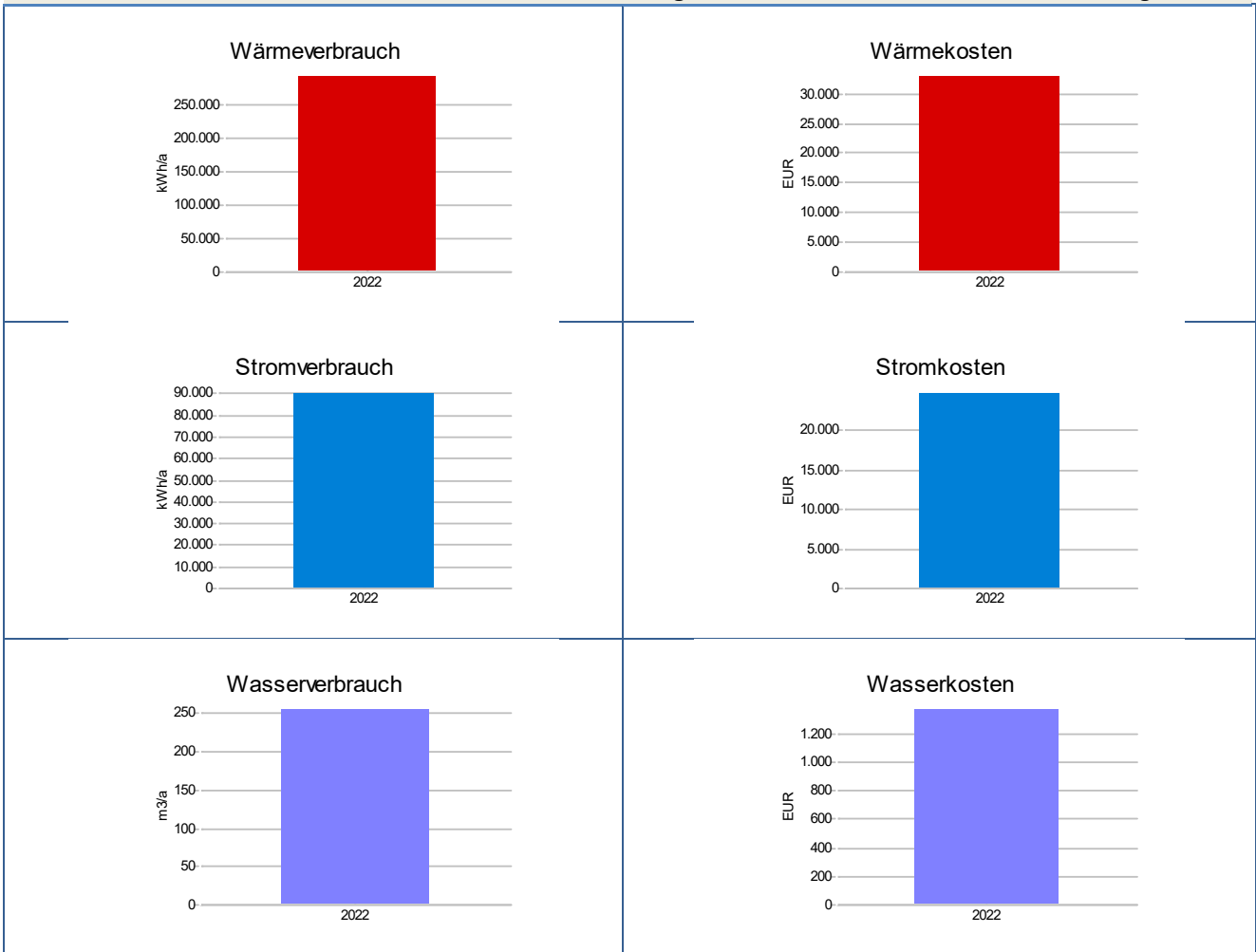


Aktuelle Kennwerte und Vergleichskennwerte				
	Aktuell		Vergleichswert	Abweichung
Wärme	99 kWh/(a*m ²)		148 kWh/(a*m ²)	-32.9 %
Strom	20 kWh/(a*m ²)		14 kWh/(a*m ²)	43.8 %
Wasser	1113 l/(a*m ²)		983 l/(a*m ²)	13.2 %

Liegenschaft: 01_511002_Sport_SpH_Heinrich-Heine-Str 34a

BGF: 2801 m² Nutzung: Sportanlage

Energiedaten 2022	Verbrauch		Kosten		
	unbereinigt	Bereinigt	absolut		spezifisch
Wärme	264000	294208	kWh/a	33154.16 €/a	12.6 ct/kWh
Strom		91100	kWh/a	24974.68 €/a	27.4 ct/kWh
Wasser		257.92	m ³	1385.29 €/a	537.1 ct/m ³
Emissionen	Wärme	37752	Kg/a	Strom	2915 Kg/a

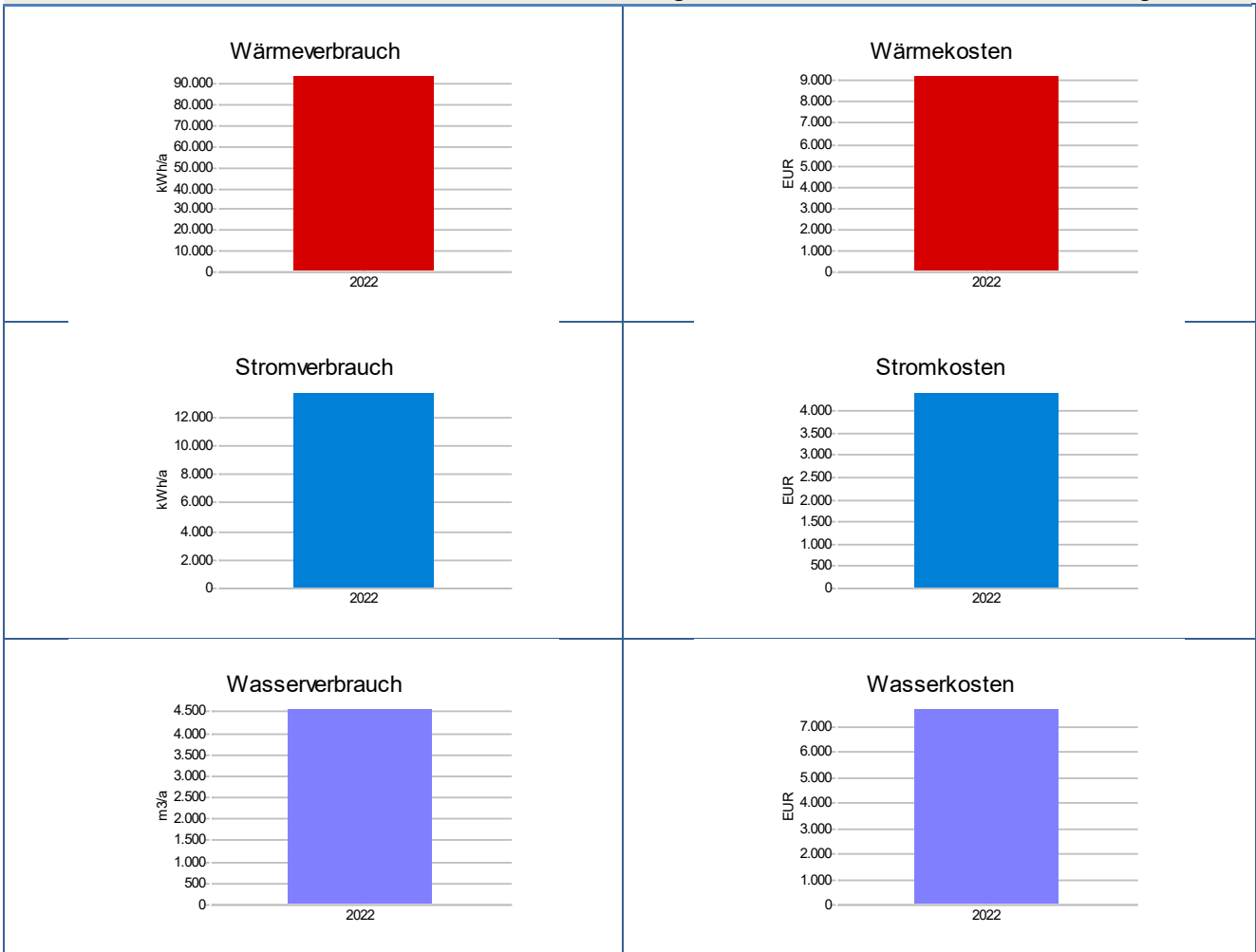


Aktuelle Kennwerte und Vergleichskennwerte				
	Aktuell		Vergleichswert	Abweichung
Wärme	105 kWh/(a*m ²)		130 kWh/(a*m ²)	-19.2 %
Strom	33 kWh/(a*m ²)		17 kWh/(a*m ²)	91.3 %
Wasser	92 l/(a*m ²)		160 l/(a*m ²)	-42.4 %

Liegenschaft: 01_530001_Sport_SportA_Lupo Martini_Hubertusstr 10

BGF:	425 m ²	Nutzung:	Sportanlage
------	--------------------	----------	-------------

Energiedaten 2022	Verbrauch		Kosten	
	unbereinigt	Bereinigt	absolut	spezifisch
Wärme	84619	94294 kWh/a	9276.55 €/a	11.0 ct/kWh
Strom		13848 kWh/a	4439.15 €/a	32.1 ct/kWh
Wasser		4600.30 m ³	7747.03 €/a	168.4 ct/m ³
Emissionen	Wärme	12100 Kg/a	Strom	443 Kg/a

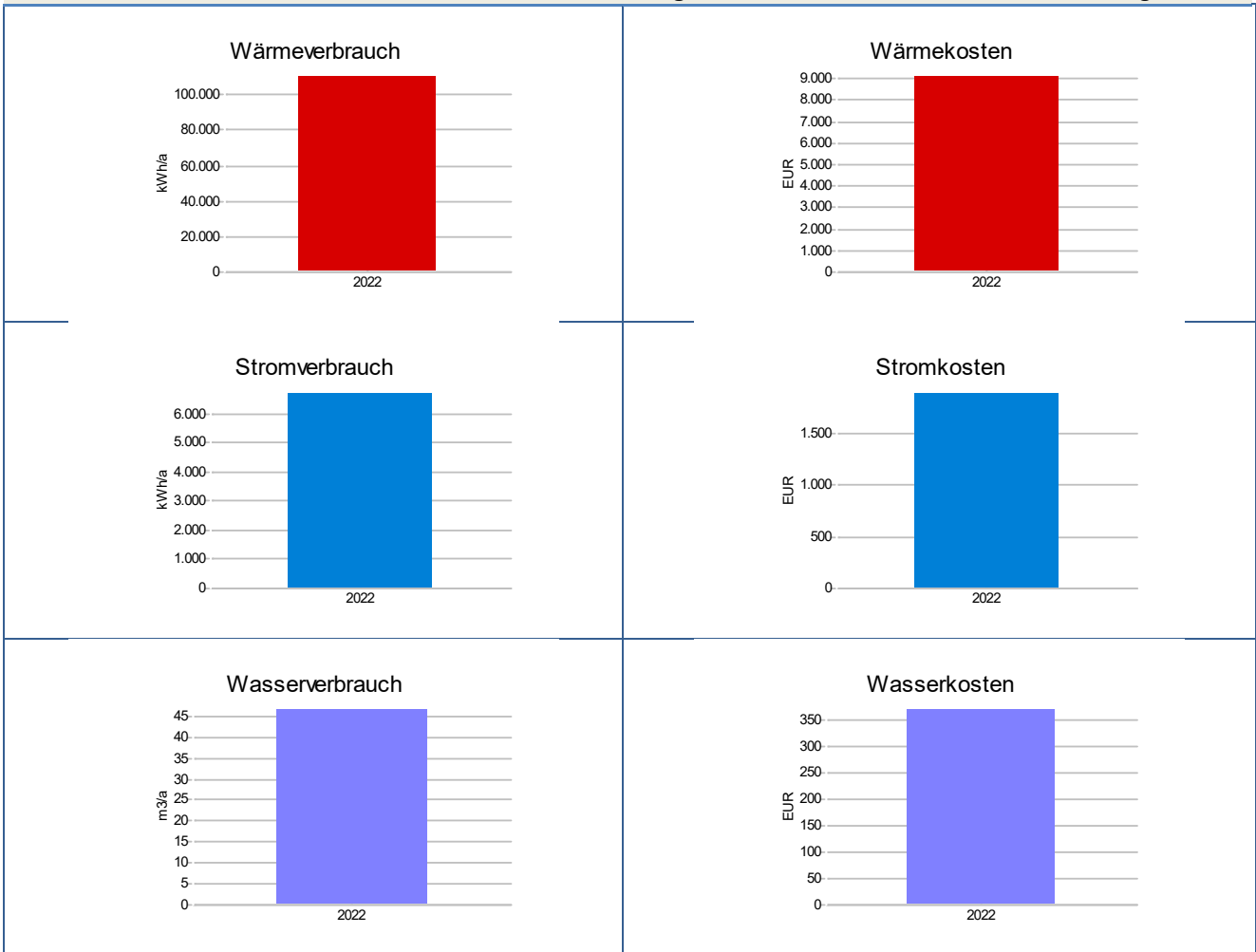


Aktuelle Kennwerte und Vergleichskennwerte				
	Aktuell		Vergleichswert	Abweichung
Wärme	222 kWh/(a*m ²)		148 kWh/(a*m ²)	49.9 %
Strom	33 kWh/(a*m ²)		14 kWh/(a*m ²)	132.7 %
Wasser	10824 l/(a*m ²)		983 l/(a*m ²)	1101.1 %

Liegenschaft: 01_530003_Sport_SportA_Detmeroder Teiche_Braunschweiger Str 303

BGF: 255 m² Nutzung: Sportanlage

Energiedaten 2022	Verbrauch		Kosten		
	unbereinigt	Bereinigt	absolut		spezifisch
Wärme	99800	111276	kWh/a	9177.88 €/a	9.2 ct/kWh
Strom		6767	kWh/a	1902.61 €/a	28.1 ct/kWh
Wasser		47.23	m ³	371.90 €/a	787.4 ct/m ³
Emissionen	Wärme	36926	Kg/a	Strom	217 Kg/a

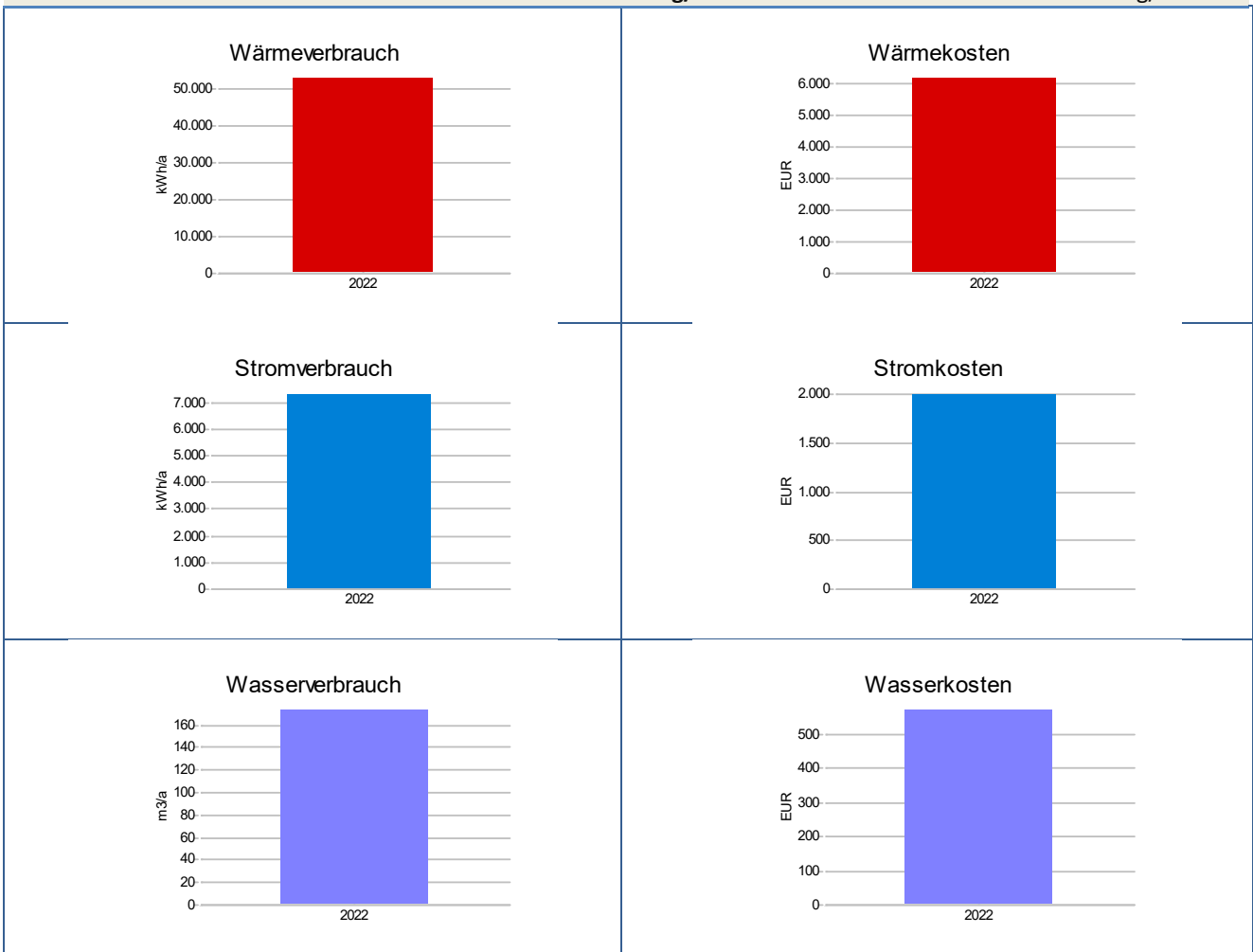


Aktuelle Kennwerte und Vergleichskennwerte				
	Aktuell		Vergleichswert	Abweichung
Wärme	436 kWh/(a*m ²)		148 kWh/(a*m ²)	194.9 %
Strom	27 kWh/(a*m ²)		14 kWh/(a*m ²)	89.6 %
Wasser	185 l/(a*m ²)		983 l/(a*m ²)	-81.2 %

Liegenschaft: 01_530007_Sport_Sportheim (Hockey Heim) _Mecklenburger Str 33

BGF:	234 m ²	Nutzung:	Sportanlage
------	--------------------	----------	-------------

Energiedaten 2022	Verbrauch		Kosten		
	unbereinigt	Bereinigt	absolut		spezifisch
Wärme	47992	53512 kWh/a	6194.39	€/a	12.9 ct/kWh
Strom		7363 kWh/a	2023.68	€/a	27.5 ct/kWh
Wasser		175.00 m ³	574.71	€/a	328.4 ct/m ³
Emissionen	Wärme	6863 Kg/a	Strom		236 Kg/a

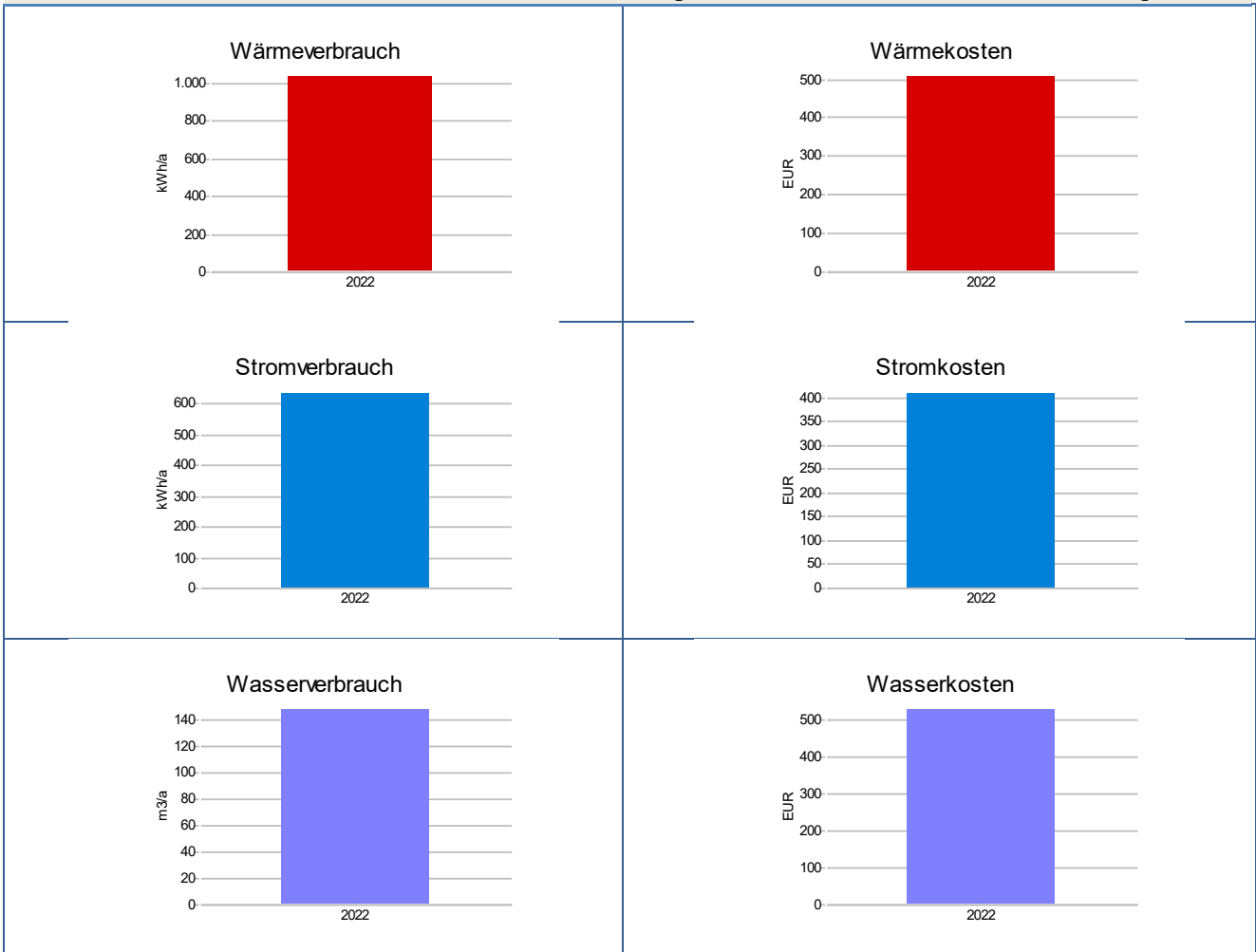


Aktuelle Kennwerte und Vergleichskennwerte				
	Aktuell		Vergleichswert	Abweichung
Wärme	229 kWh/(a*m ²)		165 kWh/(a*m ²)	38.6 %
Strom	31 kWh/(a*m ²)		21 kWh/(a*m ²)	49.8 %
Wasser	748 l/(a*m ²)		780 l/(a*m ²)	-4.1 %

Liegenschaft: 01_600009_Wohnen_Asyl_Heinrich-Heine-Str 44

BGF:	248 m ²	Nutzung:	Wohnen
------	--------------------	----------	--------

Energiedaten 2022	Verbrauch		Kosten	
	unbereinigt	Bereinigt	absolut	spezifisch
Wärme	22048	24209 kWh/a	511.84 €/a	54.7 ct/kWh
Strom		3559 kWh/a	413.73 €/a	64.3 ct/kWh
Wasser		149.88 m ³	534.54 €/a	356.7 ct/m ³
Emissionen	Wärme	134 Kg/a	Strom	21 Kg/a

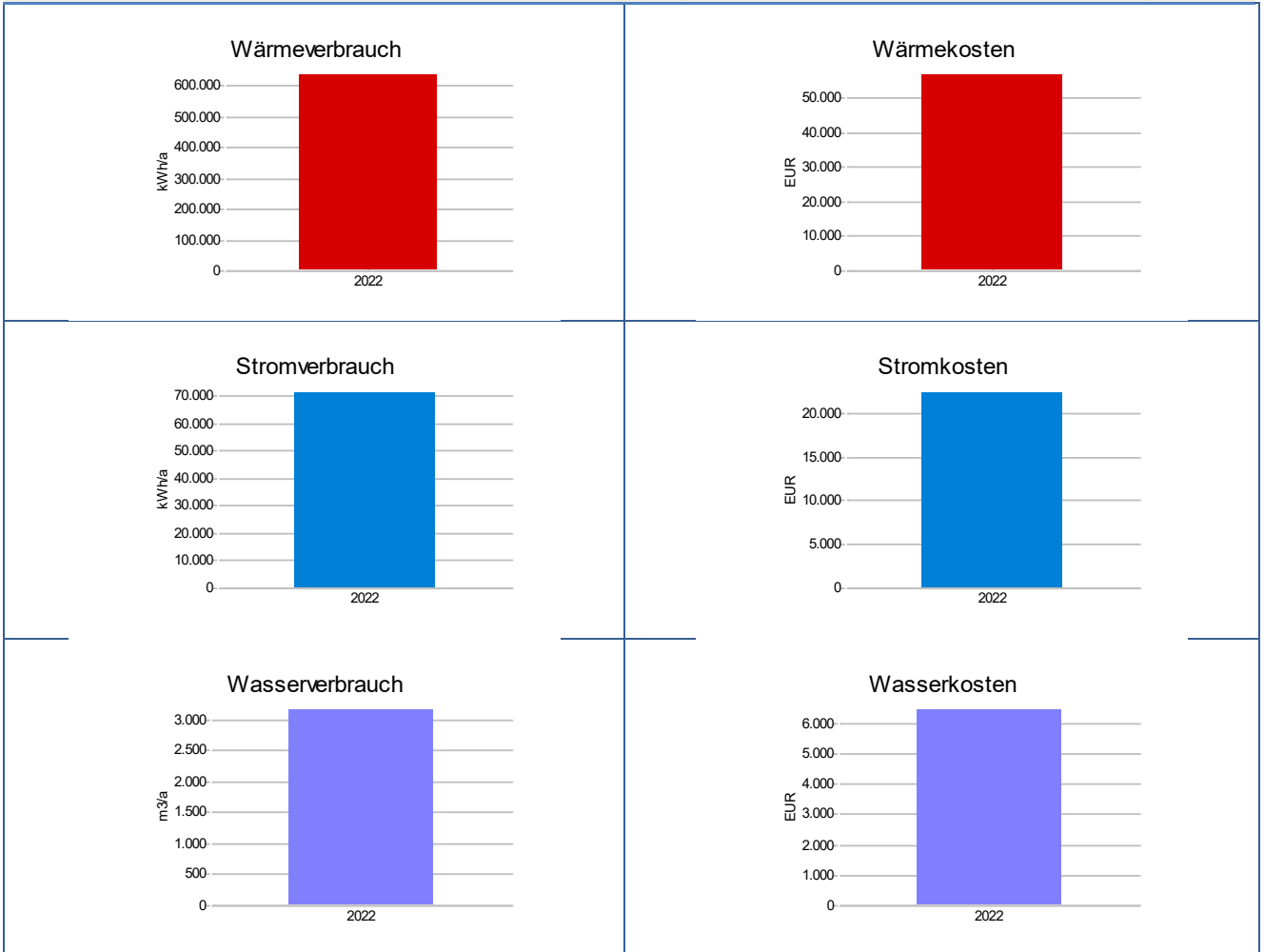


Aktuelle Kennwerte und Vergleichskennwerte			
	Aktuell	Vergleichswert	Abweichung
Wärme	98 kWh/(a*m ²)	164 kWh/(a*m ²)	-97.3 %
Strom	15 kWh/(a*m ²)	5 kWh/(a*m ²)	-48.1 %
Wasser	604 l/(a*m ²)	895 l/(a*m ²)	-32.5 %

Liegenschaft: 01_620001_WohnH_Obdachzentrum_Borsigstr 13-29

BGF: 5248 m2 Nutzung: Wohnen

Energiedaten 2022		Verbrauch		Kosten	
	unbereinigt	Bereinigt		absolut	spezifisch
Wärme	576708	642677	kWh/a	57276.80 €/a	9.9 ct/kWh
Strom		72084	kWh/a	22624.57 €/a	31.4 ct/kWh
Wasser		3186.90	m ³	6497.82 €/a	203.9 ct/m ³
Emissionen	Wärme	82469	Kg/a	Strom	2307 Kg/a

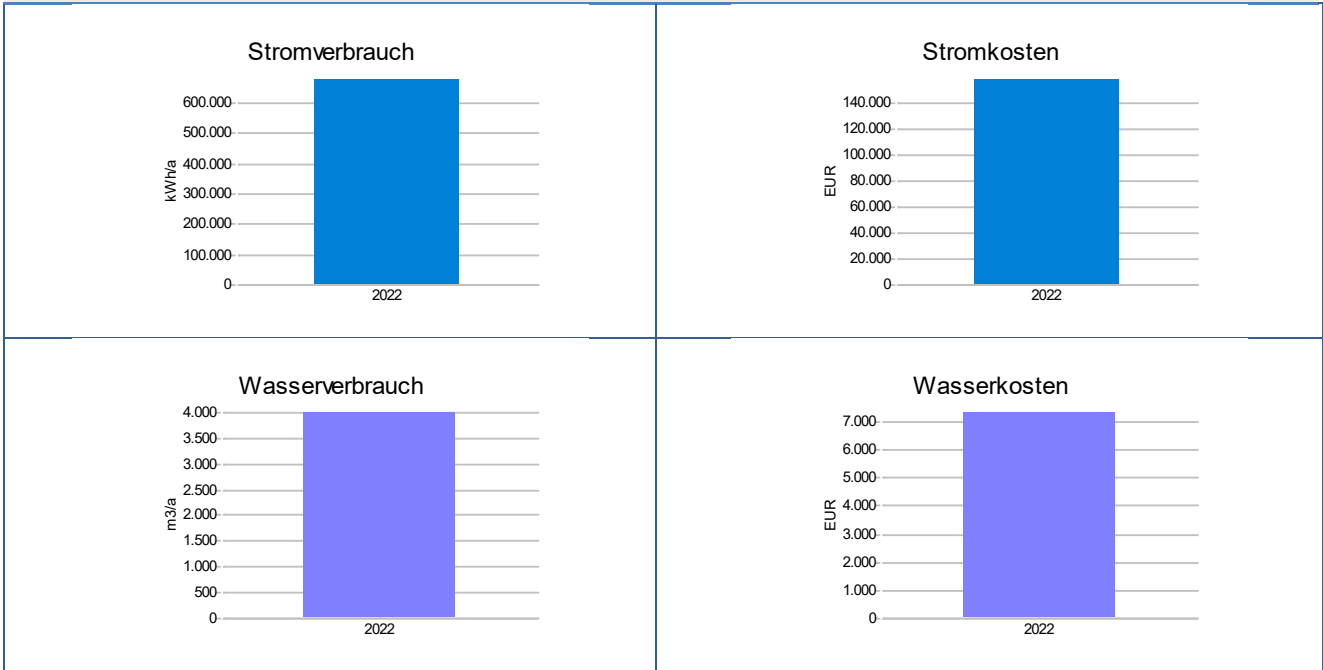


Aktuelle Kennwerte und Vergleichskennwerte			
	Aktuell	Vergleichswert	Abweichung
Wärme	122 kWh/(a*m ²)	139 kWh/(a*m ²)	-11.9 %
Strom	14 kWh/(a*m ²)	17 kWh/(a*m ²)	-19.2 %
Wasser	607 l/(a*m ²)	865 l/(a*m ²)	-29.8 %

Liegenschaft: 01_620005_WohnH Asyl_Theodor-Heuss-Str 46a

BGF:	2690 m ²	Nutzung:	Wohnen
------	---------------------	----------	--------

Energiedaten 2022	Verbrauch		Kosten	
	unbereinigt	Bereinigt	absolut	spezifisch
Strom		686679 kWh/a	159793.81 €/a	23.3 ct/kWh
Wasser		4029.37 m ³	7385.66 €/a	183.3 ct/m ³
Emissionen		Kg/a	Strom	21974 Kg/a



Aktuelle Kennwerte und Vergleichskennwerte					
	Aktuell		Vergleichswert		Abweichung
Strom	255 kWh/(a*m ²)		17 kWh/(a*m ²)		1401.6 %
Wasser	1498 l/(a*m ²)		865 l/(a*m ²)		73.2 %

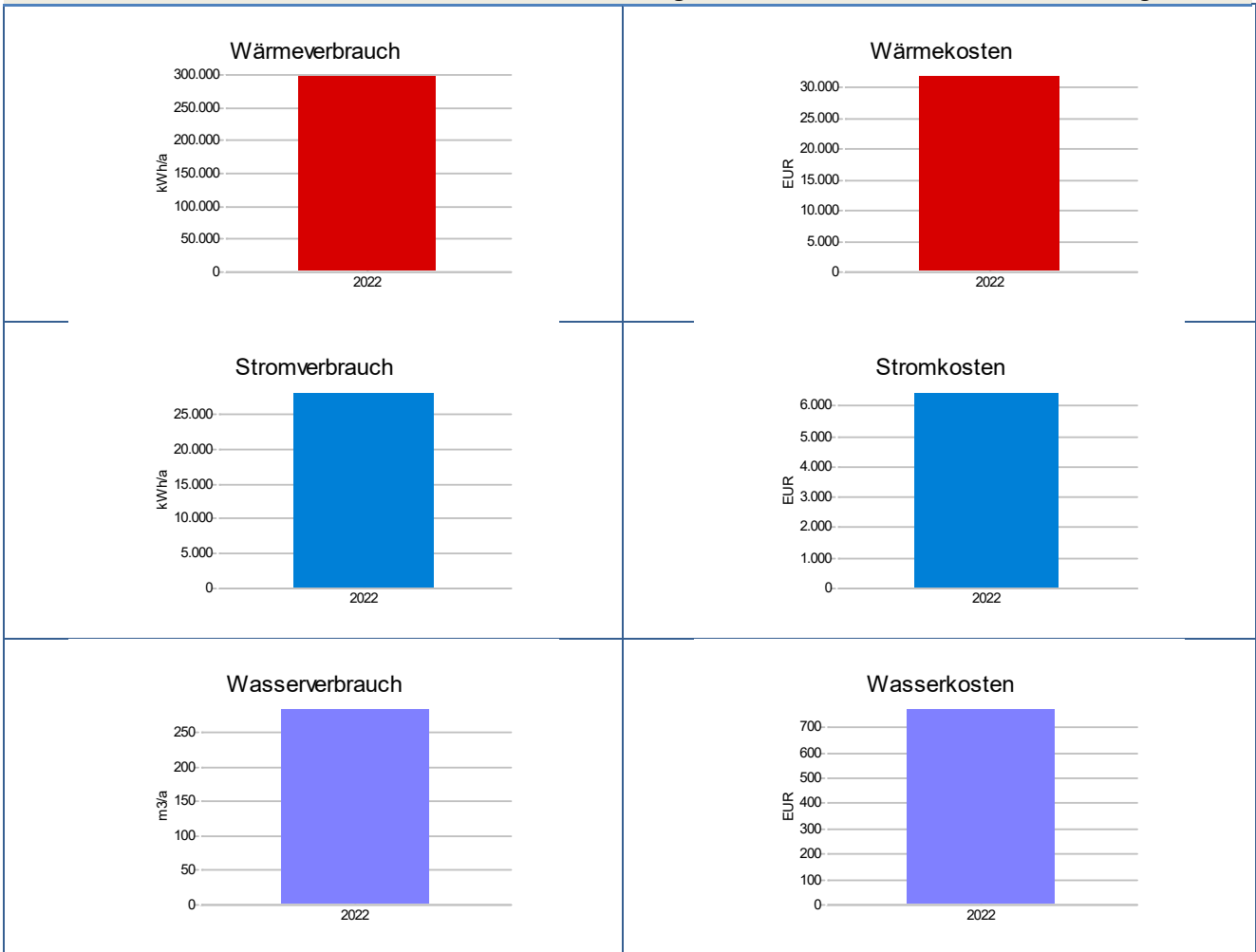
Kommentar:

Kein Wärmeverbrauch ausgewiesen, weil das Objekt mittels Elektroheizung betrieben wird.

Liegenschaft: 01_640001_FZH_Freizeitzentrum Nord_Hansaplatz 17

BGF:	2855 m ²	Nutzung:	Mischnutzung
------	---------------------	----------	--------------

Energiedaten 2022	Verbrauch		Kosten	
	unbereinigt	Bereinigt	absolut	spezifisch
Wärme	269063	301718 kWh/a	32014.83 €/a	11.9 ct/kWh
Strom		28250 kWh/a	6477.17 €/a	22.9 ct/kWh
Wasser		287.38 m ³	778.92 €/a	271.0 ct/m ³
Emissionen	Wärme	38476 Kg/a	Strom	904 Kg/a

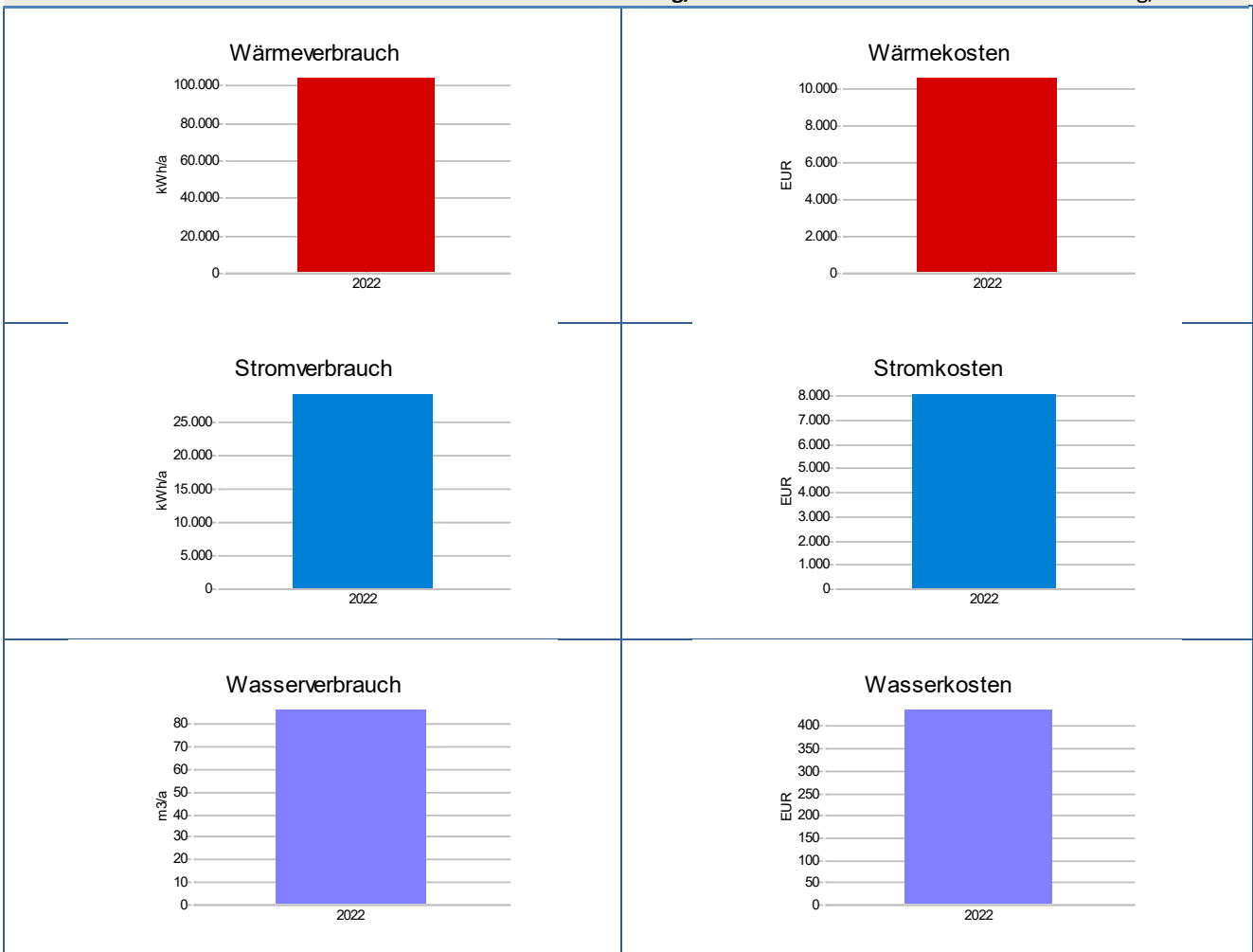


Aktuelle Kennwerte und Vergleichskennwerte				
	Aktuell		Vergleichswert	Abweichung
Wärme	106 kWh/(a*m ²)		140 kWh/(a*m ²)	-24.5 %
Strom	10 kWh/(a*m ²)		16 kWh/(a*m ²)	-38.2 %
Wasser	101 l/(a*m ²)		125 l/(a*m ²)	-19.5 %

Liegenschaft: 01_640002_FZH_JugTreff_Haus der Jugend_Kleisstr 33

BGF:	2146 m ²	Nutzung:	Mischnutzung
------	---------------------	----------	--------------

Energiedaten 2022	Verbrauch		Kosten	
	unbereinigt	Bereinigt	absolut	spezifisch
Wärme	94205	105924	kWh/a 10632.19 €/a	11.3 ct/kWh
Strom		29594	kWh/a 8148.60 €/a	27.5 ct/kWh
Wasser		87.14	m ³ 440.53 €/a	505.5 ct/m ³
Emissionen	Wärme	13471	Kg/a Strom	947 Kg/a

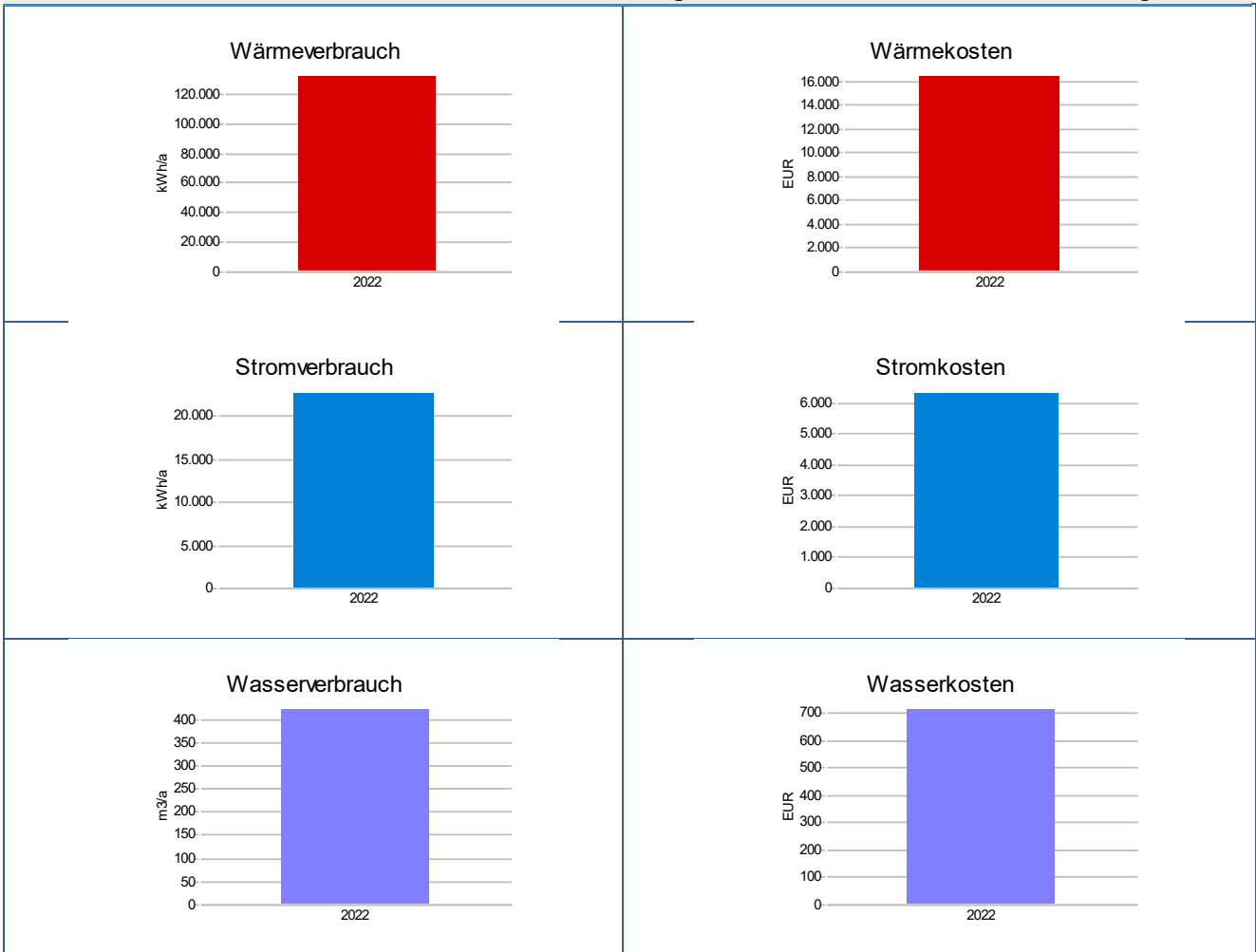


Aktuelle Kennwerte und Vergleichskennwerte				
	Aktuell	Vergleichswert	Abweichung	
Wärme	49 kWh/(a*m ²)	102 kWh/(a*m ²)	-51.6 %	
Strom	14 kWh/(a*m ²)	15 kWh/(a*m ²)	-8.1 %	
Wasser	41 l/(a*m ²)	156 l/(a*m ²)	-74.0 %	

Liegenschaft: 01_640004_FZH_Freizeitheim West_Samlandweg 17

BGF:	1551 m ²	Nutzung:	Mischnutzung
------	---------------------	----------	--------------

Energiedaten 2022	Verbrauch		Kosten	
	unbereinigt	Bereinigt	absolut	spezifisch
Wärme	119096	133476 kWh/a	16552.89 €/a	13.9 ct/kWh
Strom		22910 kWh/a	6389.90 €/a	27.9 ct/kWh
Wasser		425.36 m ³	719.03 €/a	169.0 ct/m ³
Emissionen	Wärme	17031 Kg/a	Strom	733 Kg/a

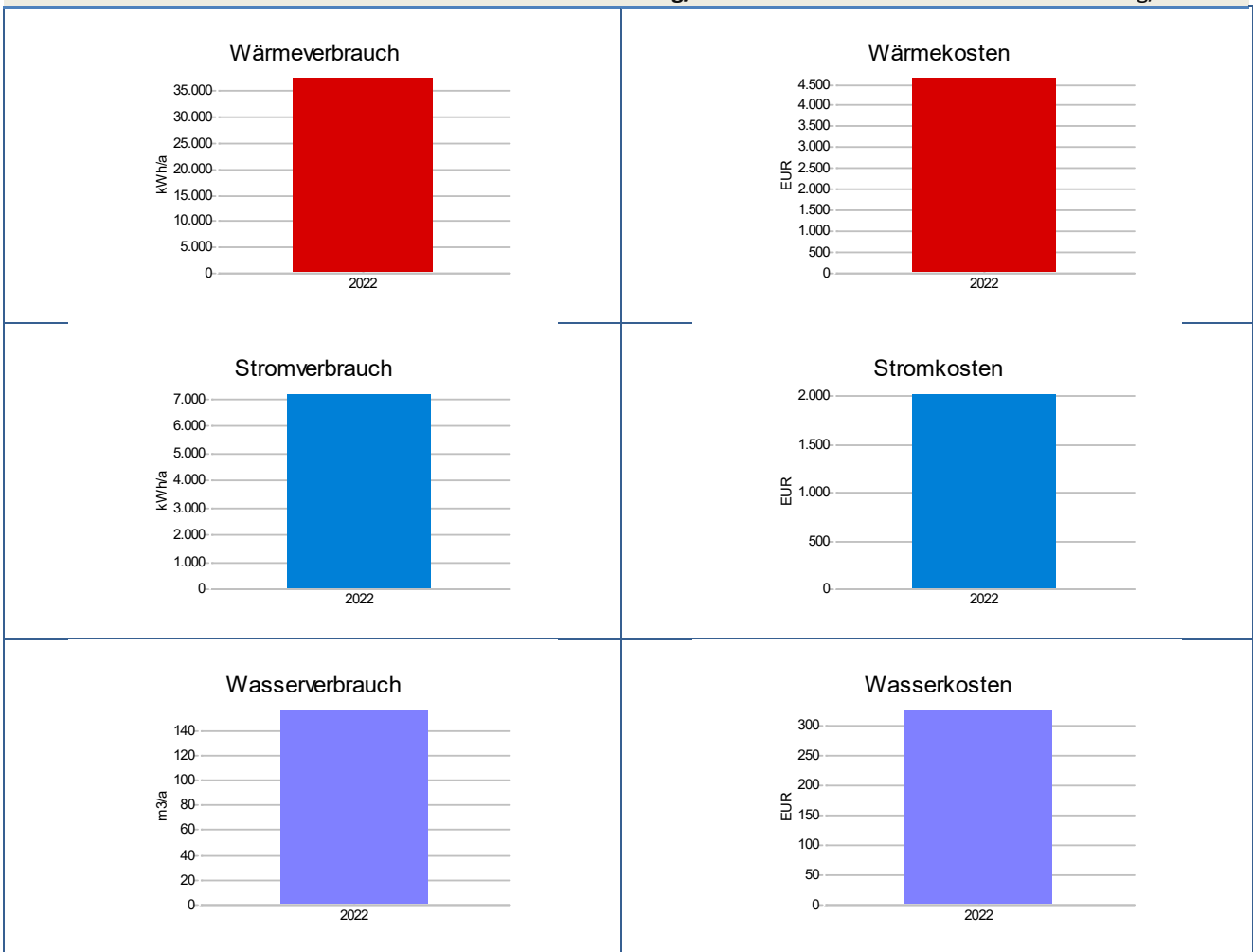


Aktuelle Kennwerte und Vergleichskennwerte				
	Aktuell		Vergleichswert	Abweichung
Wärme	86 kWh/(a*m ²)		140 kWh/(a*m ²)	-38.5 %
Strom	15 kWh/(a*m ²)		16 kWh/(a*m ²)	-7.7 %
Wasser	274 l/(a*m ²)		125 l/(a*m ²)	119.4 %

Liegenschaft: 01_640007_FZH_BauSpiel_Stralsunder Ring 31a

BGF:	200 m ²	Nutzung:	Mischnutzung
------	--------------------	----------	--------------

Energiedaten 2022	Verbrauch		Kosten	
	unbereinigt	Bereinigt	absolut	spezifisch
Wärme	33889	37786	kWh/a 4688.61 €/a	13.8 ct/kWh
Strom		7241	kWh/a 2043.61 €/a	28.2 ct/kWh
Wasser		158.01	m ³ 328.32 €/a	207.8 ct/m ³
Emissionen	Wärme	9082	Kg/a Strom	232 Kg/a

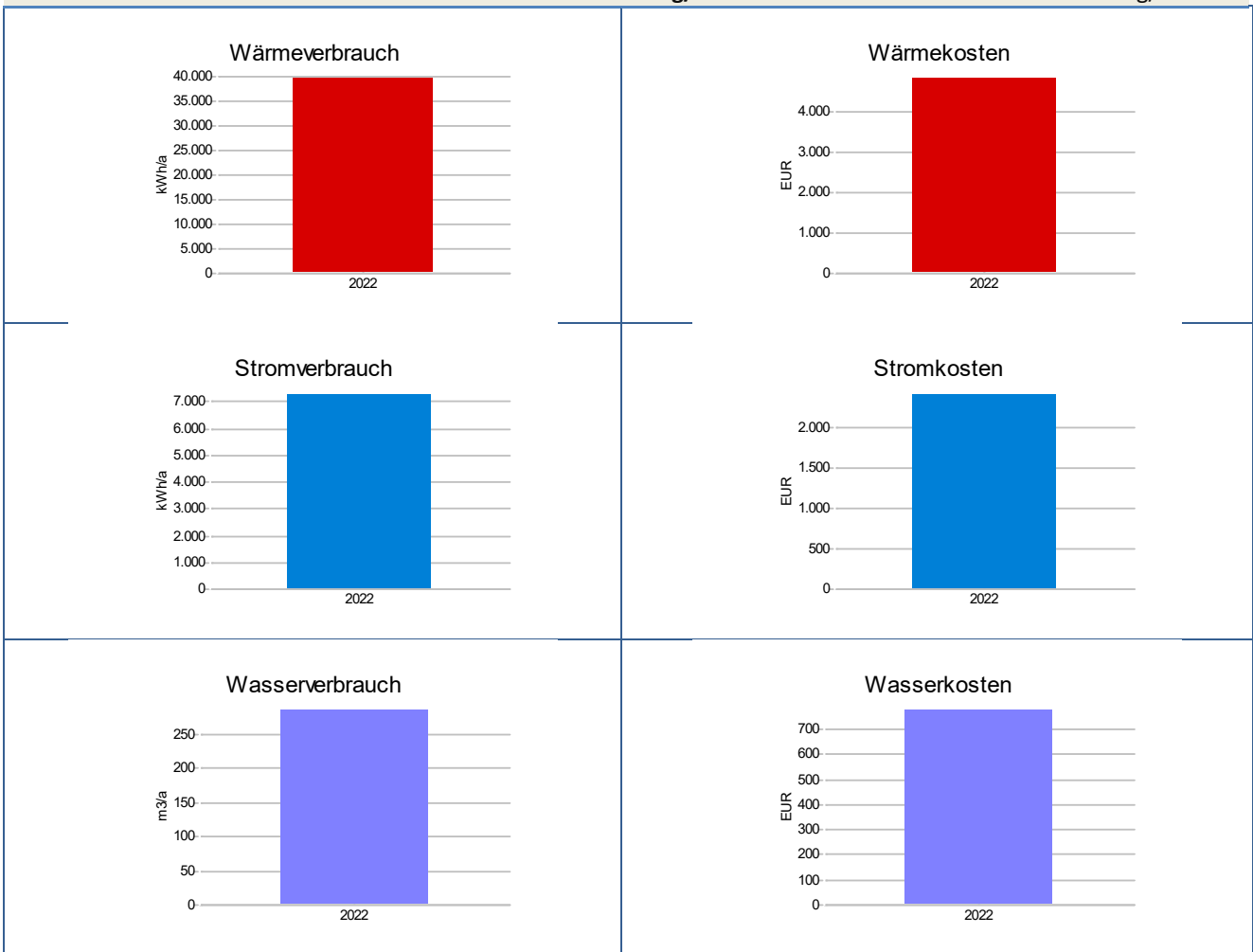


Aktuelle Kennwerte und Vergleichskennwerte				
	Aktuell		Vergleichswert	Abweichung
Wärme	189 kWh/(a*m ²)		102 kWh/(a*m ²)	85.2 %
Strom	36 kWh/(a*m ²)		15 kWh/(a*m ²)	141.4 %
Wasser	790 l/(a*m ²)		156 l/(a*m ²)	406.4 %

Liegenschaft: 01_640009_FZH_JugTreff_X-Trem Jugendhaus_Breslauer Str 198

BGF:	631 m ²	Nutzung:	Mischnutzung
------	--------------------	----------	--------------

Energiedaten 2022	Verbrauch		Kosten		
	unbereinigt	Bereinigt	absolut		spezifisch
Wärme	36028	40171	kWh/a	4845.19 €/a	13.4 ct/kWh
Strom	7360	7360	kWh/a	2434.81 €/a	33.1 ct/kWh
Wasser		288.55	m ³	784.35 €/a	271.8 ct/m ³
Emissionen	Wärme	13330	Kg/a	Strom	236 Kg/a

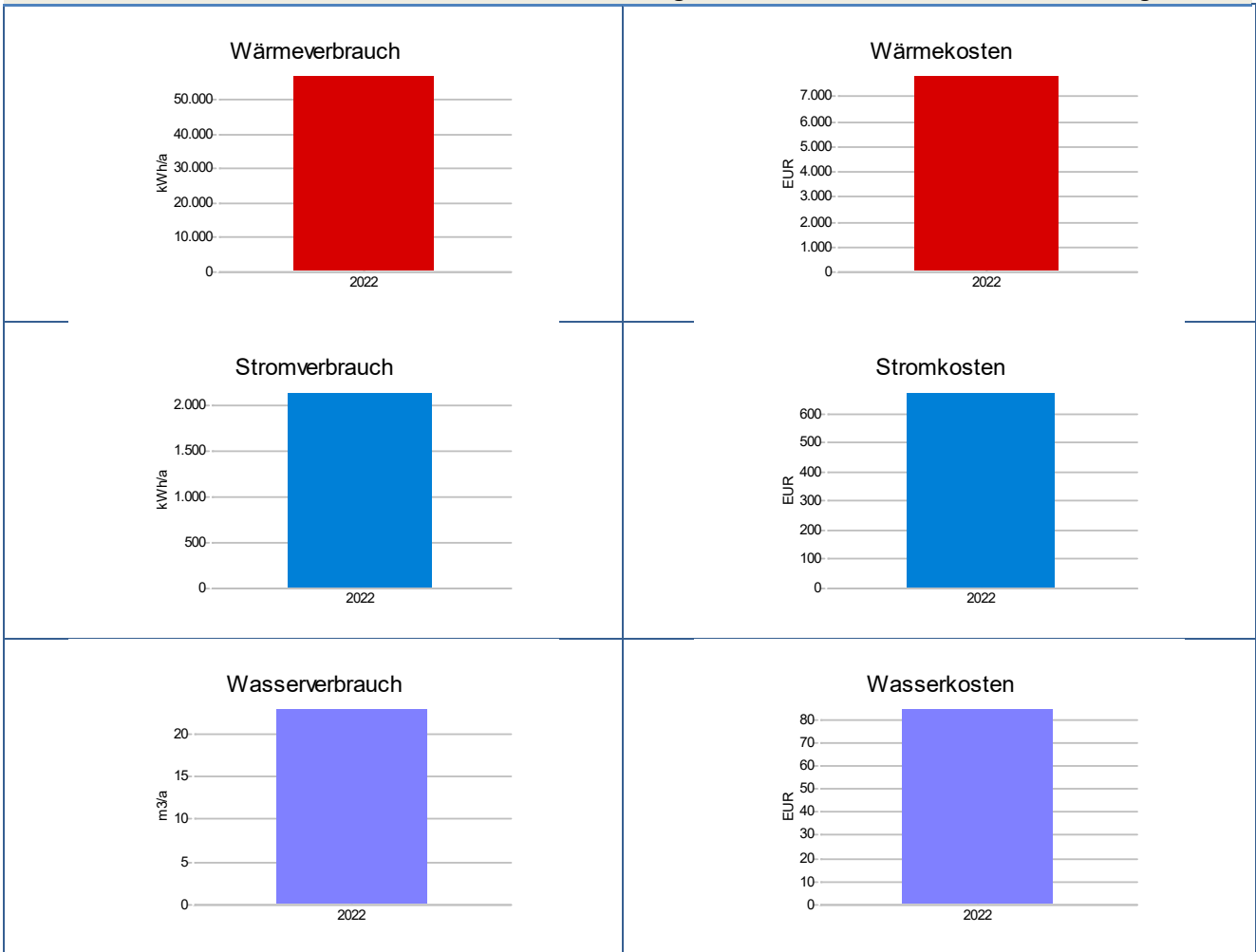


Aktuelle Kennwerte und Vergleichskennwerte				
	Aktuell	Vergleichswert	Abweichung	
Wärme	64 kWh/(a*m ²)	102 kWh/(a*m ²)	-37.6 %	
Strom	12 kWh/(a*m ²)	15 kWh/(a*m ²)	-22.2 %	
Wasser	457 l/(a*m ²)	156 l/(a*m ²)	193.1 %	

Liegenschaft: 01_640011_FZH_KulturHaus_Dessauer Str 12

BGF:	597 m ²	Nutzung:	Mischnutzung
------	--------------------	----------	--------------

Energiedaten 2022	Verbrauch		Kosten	
	unbereinigt	Bereinigt	absolut	spezifisch
Wärme	51407	50694 kWh/a	7879.21 €/a	15.3 ct/kWh
Strom		2150 kWh/a	677.29 €/a	31.5 ct/kWh
Wasser		22.75 m ³	84.81 €/a	372.8 ct/m ³
Emissionen	Wärme	7351 Kg/a	Strom	69 Kg/a

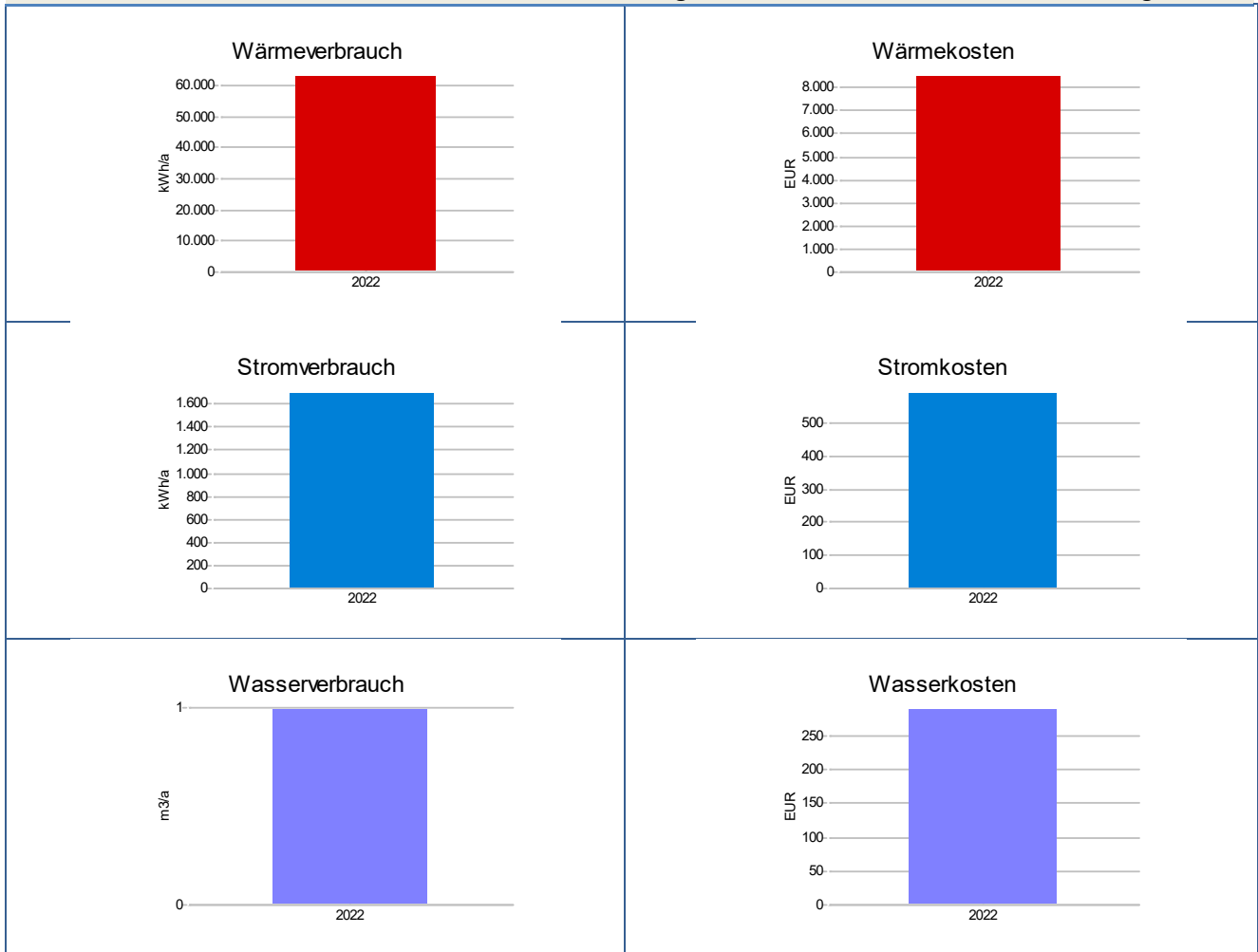


Aktuelle Kennwerte und Vergleichskennwerte			
	Aktuell	Vergleichswert	Abweichung
Wärme	85 kWh/(a*m ²)	100 kWh/(a*m ²)	-15.1 %
Strom	4 kWh/(a*m ²)	10 kWh/(a*m ²)	-64.0 %
Wasser	38 l/(a*m ²)	150 l/(a*m ²)	-74.6 %

Liegenschaft: 01_720013_Gewerbe_ehem Gerhard Hauptm_Beuthener Str 9

BGF:	1233 m ²	Nutzung:	Gewerbe
------	---------------------	----------	---------

Energiedaten 2022	Verbrauch		Kosten	
	unbereinigt	Bereinigt	absolut	spezifisch
Wärme	56789	63826 kWh/a	8556.31 €/a	15.1 ct/kWh
Strom		1712 kWh/a	597.16 €/a	34.9 ct/kWh
Wasser		0.85 m ³	291.20 €/a	34353.8 ct/m ³
Emissionen	Wärme	8121 Kg/a	Strom	55 Kg/a

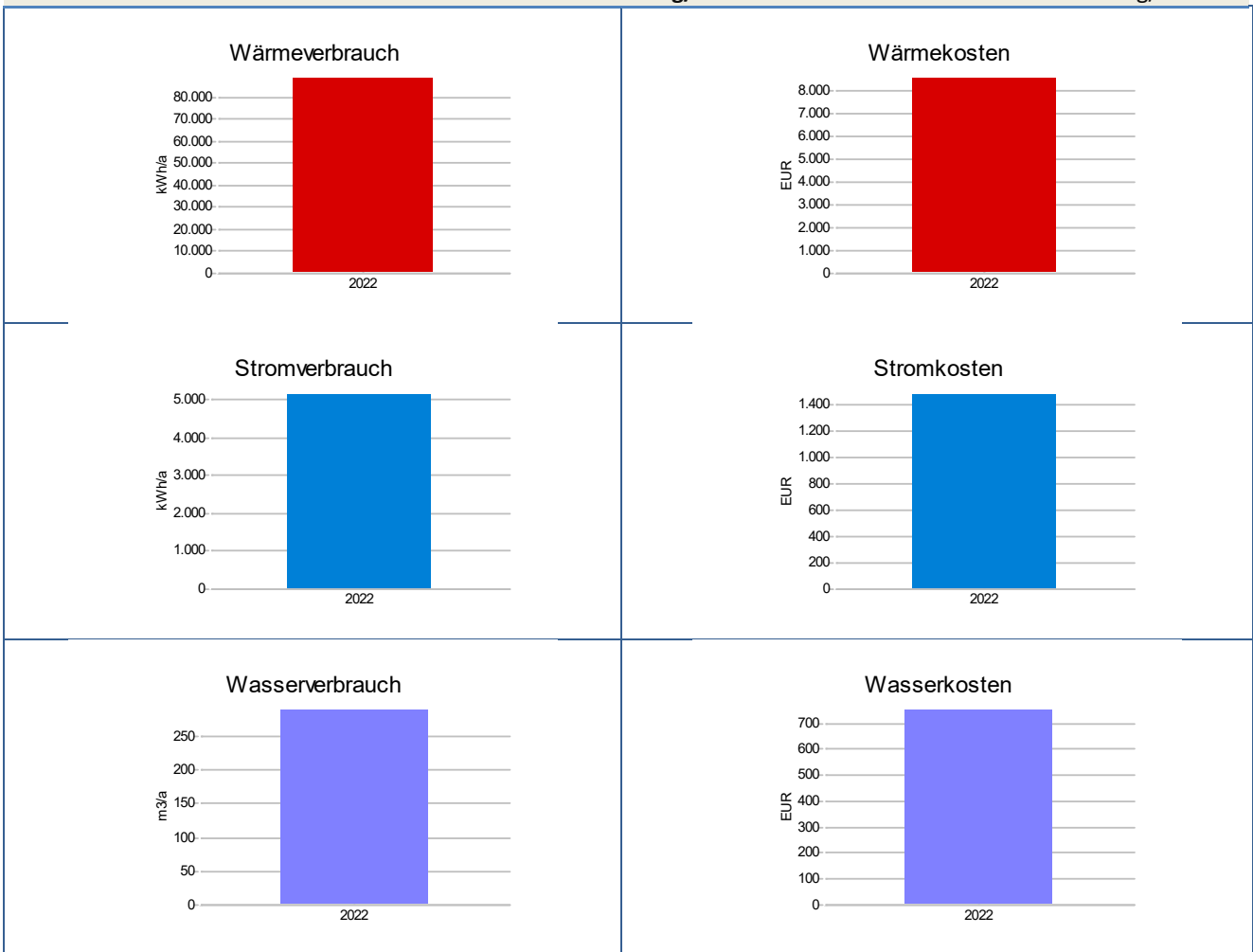


Aktuelle Kennwerte und Vergleichskennwerte			
	Aktuell	Vergleichswert	Abweichung
Wärme	52 kWh/(a*m ²)	90 kWh/(a*m ²)	- 43.3 %
Strom	2 kWh/(a*m ²)	11 kWh/(a*m ²)	- 81.8 %
Wasser	1 l/(a*m ²)	128 l/(a*m ²)	- 128 %

Liegenschaft: 01_770002_Öff Dienst_GartSt_Gartenstützpunkt II_Karlsbaderstr.1

BGF:	708 m ²	Nutzung:	Werkstatt
------	--------------------	----------	-----------

Energiedaten 2022	Verbrauch		Kosten	
	unbereinigt	Bereinigt	absolut	spezifisch
Wärme	80004	89481	kWh/a 8575.16 €/a	10.7 ct/kWh
Strom		5209	kWh/a 1491.90 €/a	28.6 ct/kWh
Wasser		291.94	m ³ 759.30 €/a	260.1 ct/m ³
Emissionen	Wärme	11441	Kg/a Strom	167 Kg/a

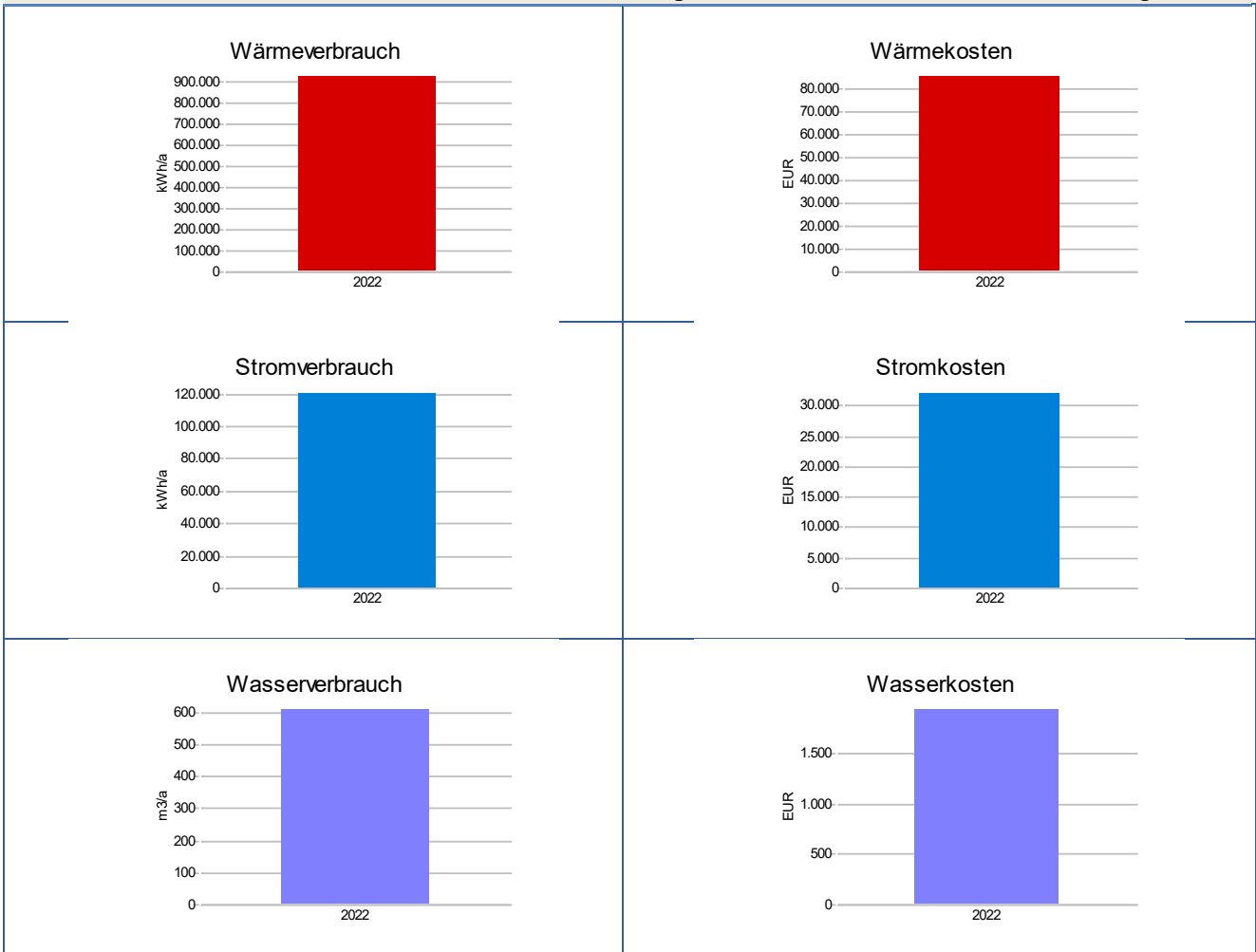


Aktuelle Kennwerte und Vergleichskennwerte				
	Aktuell		Vergleichswert	Abweichung
Wärme	126 kWh/(a*m ²)		95 kWh/(a*m ²)	33.0 %
Strom	7 kWh/(a*m ²)		6 kWh/(a*m ²)	22.6 %
Wasser	412 l/(a*m ²)		184 l/(a*m ²)	124.1 %

Liegenschaft: 01_770003_Öff Dienst_GartSt_Gartenstützpunkt I_Dieselstr.28

BGF:	3227 m ²	Nutzung:	Werkstatt
------	---------------------	----------	-----------

Energiedaten 2022	Verbrauch		Kosten	
	unbereinigt	Bereinigt	absolut	spezifisch
Wärme	838102	936219	kWh/a 85989.69 €/a	10.3 ct/kWh
Strom		116650	kWh/a 31122.24 €/a	37.5 ct/kWh
Wasser		616.39	m ³ 1953.32 €/a	316.9 ct/m ³
Emissionen	Wärme	119849	Kg/a Strom	0 Kg/a

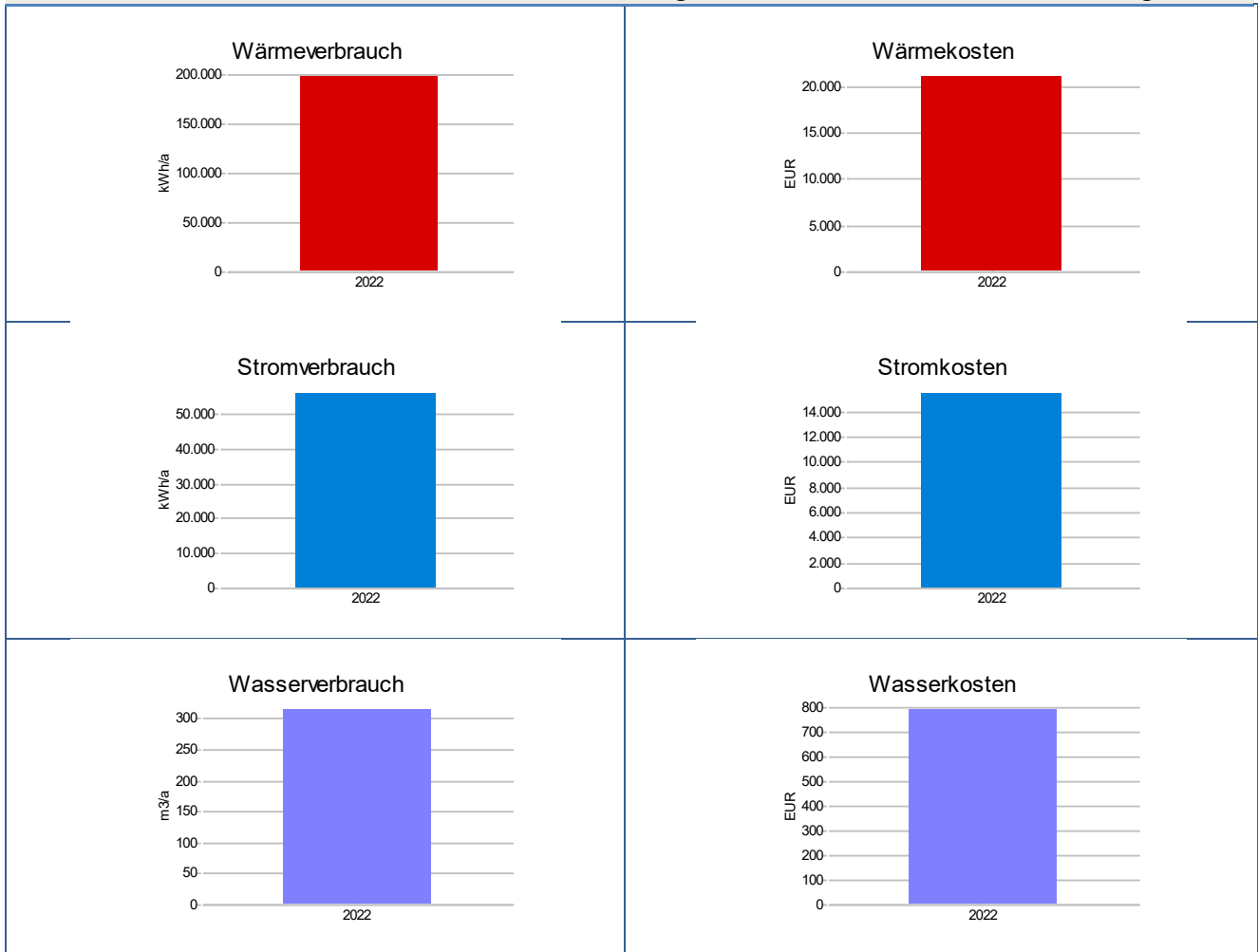


Aktuelle Kennwerte und Vergleichskennwerte			
	Aktuell	Vergleichswert	Abweichung
Wärme	290 kWh/(a*m ²)	95 kWh/(a*m ²)	205.4 %
Strom	37 kWh/(a*m ²)	6 kWh/(a*m ²)	-100.0 %
Wasser	191 l/(a*m ²)	184 l/(a*m ²)	3.8 %

Liegenschaft: 01_770004_Öff Dienst_BetrH.Tiefbauamt_Dieselstr 15-17

BGF:	2992 m ²	Nutzung:	Werkstatt (Verwaltung)
------	---------------------	----------	------------------------

Energiedaten 2022	Verbrauch		Kosten	
	unbereinigt	Bereinigt	absolut	spezifisch
Wärme	179660	200320	kWh/a 21291.08 €/a	11.9 ct/kWh
Strom		56700	kWh/a 15605.71 €/a	27.5 ct/kWh
Wasser		318.02	m ³ 801.72 €/a	252.1 ct/m ³
Emissionen	Wärme	66474	Kg/a Strom	1814 Kg/a

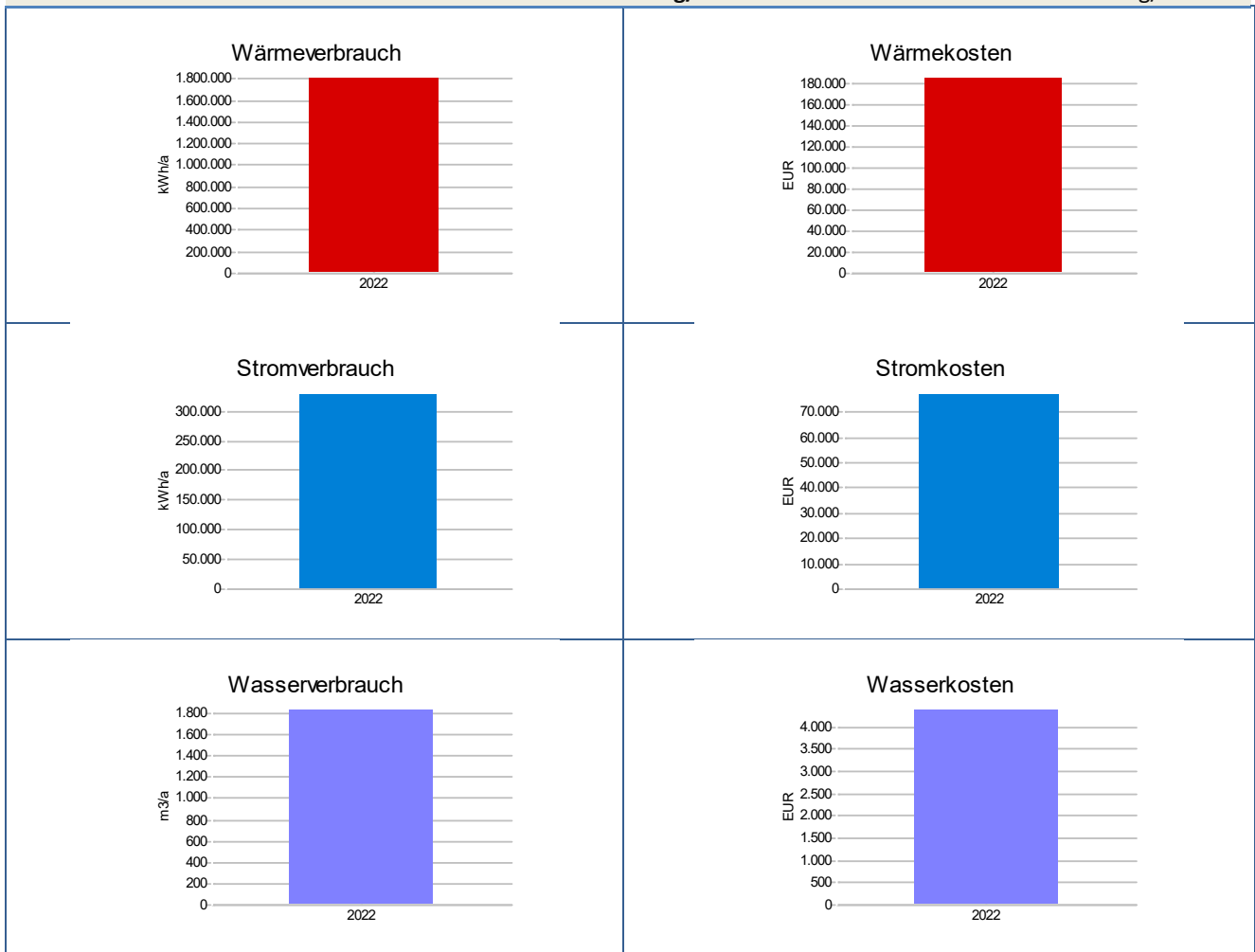


Aktuelle Kennwerte und Vergleichskennwerte			
	Aktuell	Vergleichswert	Abweichung
Wärme	67 kWh/(a*m ²)	95 kWh/(a*m ²)	-29.5 %
Strom	19 kWh/(a*m ²)	6 kWh/(a*m ²)	215.8 %
Wasser	106 l/(a*m ²)	184 l/(a*m ²)	-42.2 %

Liegenschaft: 01_776003_Berufsfeuerwehr_Hauptwache_Dieselstr 24

BGF:	9350 m ²	Nutzung:	Feuerwehr
------	---------------------	----------	-----------

Energiedaten 2022	Verbrauch		Kosten	
	unbereinigt	Bereinigt	absolut	spezifisch
Wärme	1633244	1800405	kWh/a 186741.6 €/a	11.4 ct/kWh
Strom		331710	kWh/a 77807.44 €/a	23.5 ct/kWh
Wasser		1849.45	m ³ 4415.77 €/a	238.8 ct/m ³
Emissionen	Wärme	233554	Kg/a Strom	10615 Kg/a

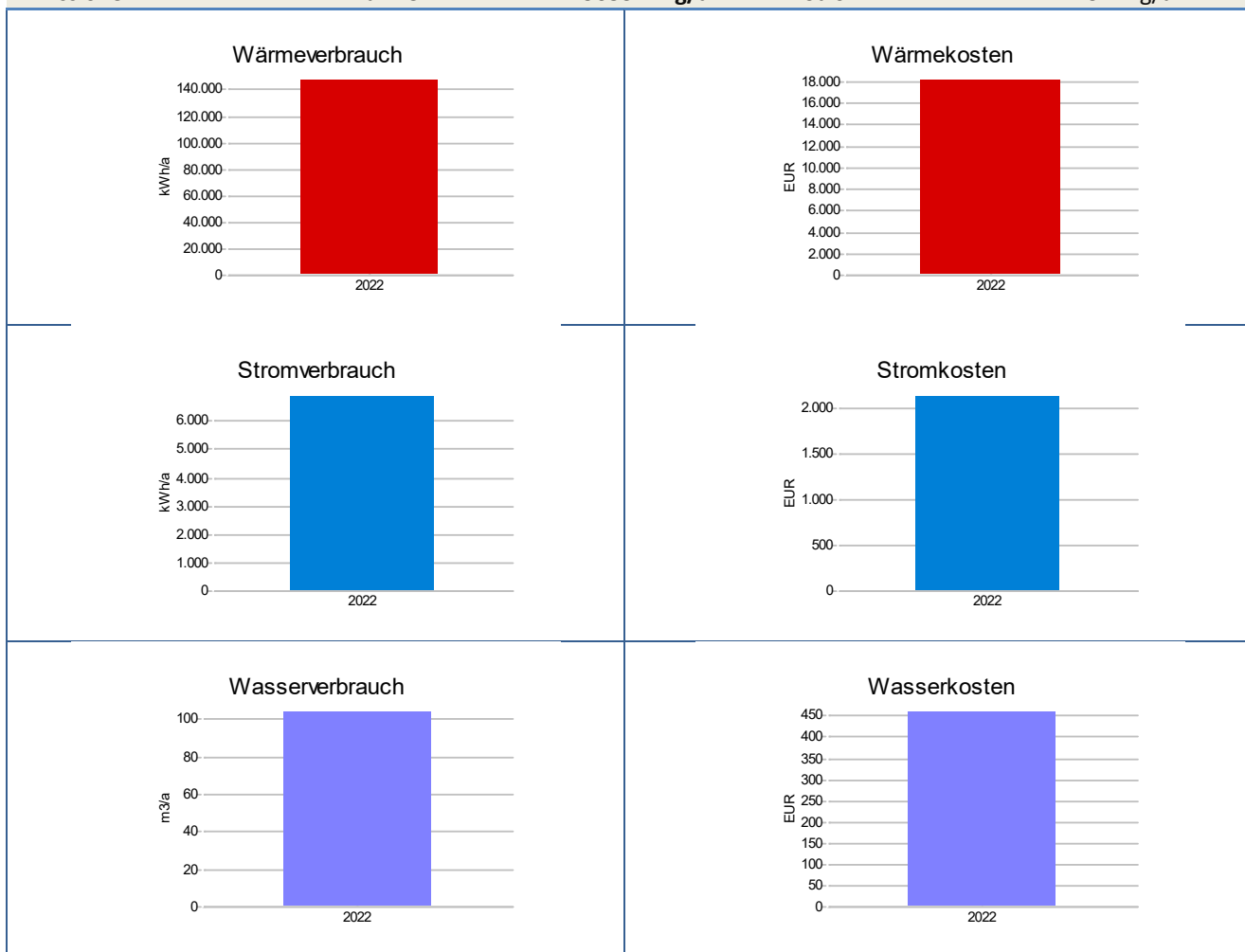


Aktuelle Kennwerte und Vergleichskennwerte				
	Aktuell		Vergleichswert	Abweichung
Wärme	86 kWh/(a*m ²)		127 kWh/(a*m ²)	-32.6 %
Strom	35 kWh/(a*m ²)		10 kWh/(a*m ²)	254.8 %
Wasser	198 l/(a*m ²)		71 l/(a*m ²)	178.6 %

Liegenschaft: 01_776006_Berufsfeuerwehr_Verw_Dieselstr 20

BGF:	795 m ²	Nutzung:	Feuerwehr
------	--------------------	----------	-----------

Energiedaten 2022	Verbrauch		Kosten	
	unbereinigt	Bereinigt	absolut	spezifisch
Wärme	133236	129613	kWh/a 18327.84 €/a	13.8 ct/kWh
Strom		6955	kWh/a 2144.68 €/a	30.8 ct/kWh
Wasser		104.91	m ³ 464.37 €/a	442.6 ct/m ³
Emissionen	Wärme	19053	Kg/a Strom	223 Kg/a

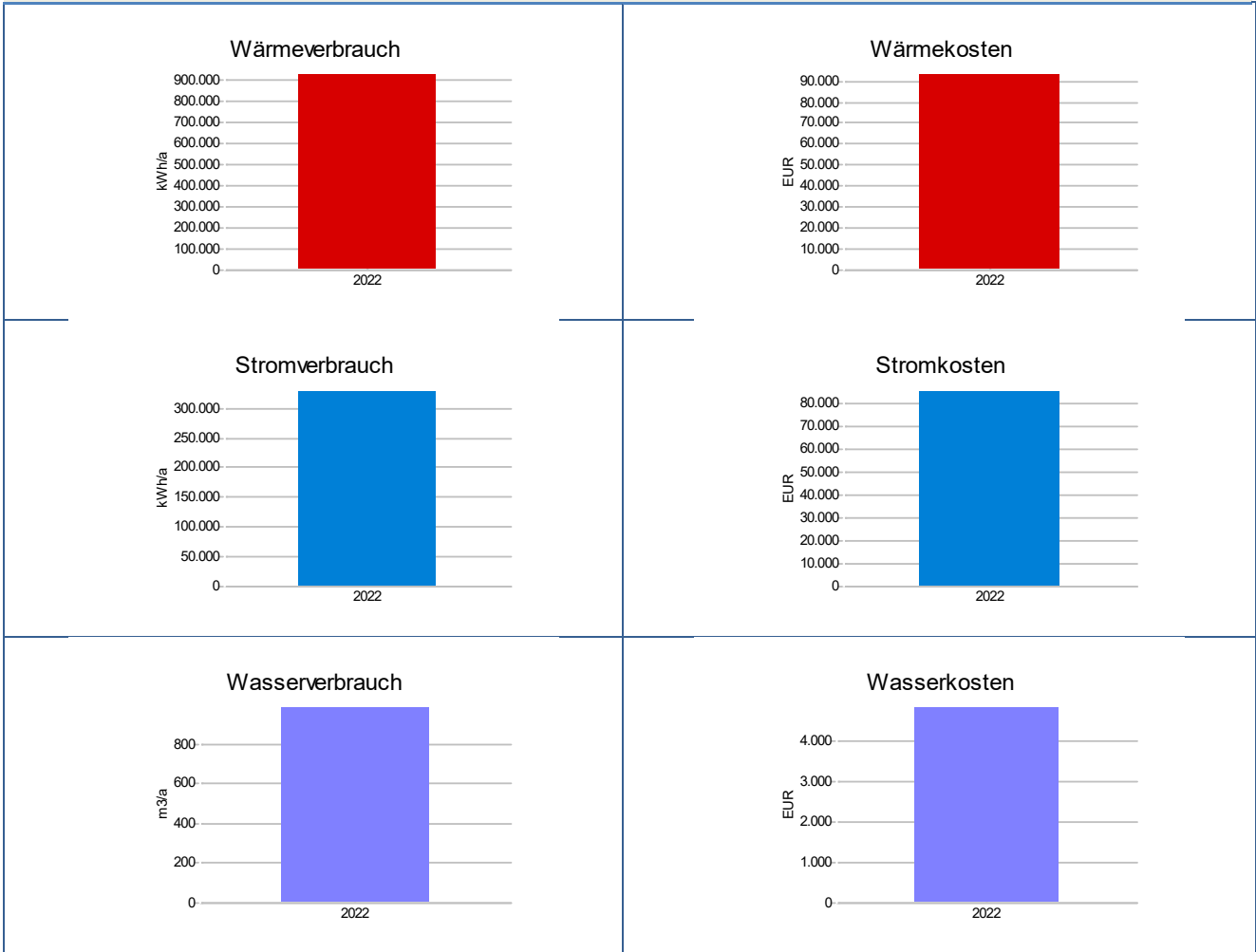


Aktuelle Kennwerte und Vergleichskennwerte				
	Aktuell		Vergleichswert	Abweichung
Wärme	163 kWh/(a*m ²)		127 kWh/(a*m ²)	28.4 %
Strom	9 kWh/(a*m ²)		10 kWh/(a*m ²)	-12.5 %
Wasser	132 l/(a*m ²)		71 l/(a*m ²)	85.9 %

Liegenschaft: 01_914001_Kultur_Schloß_Schloßstr 8

BGF:	10449	m ²	Nutzung:	Kultur
------	-------	----------------	----------	--------

Energiedaten 2022	Verbrauch		Kosten	
	unbereinigt	Bereinigt	absolut	spezifisch
Wärme	838226	939158	kWh/a 93837.03 €/a	11.2 ct/kWh
Strom		331542	kWh/a 86202.05 €/a	26.0 ct/kWh
Wasser		993.62	m ³ 4878.35 €/a	491.0 ct/m ³
Emissionen	Wärme	119866	Kg/a Strom	10609 Kg/a

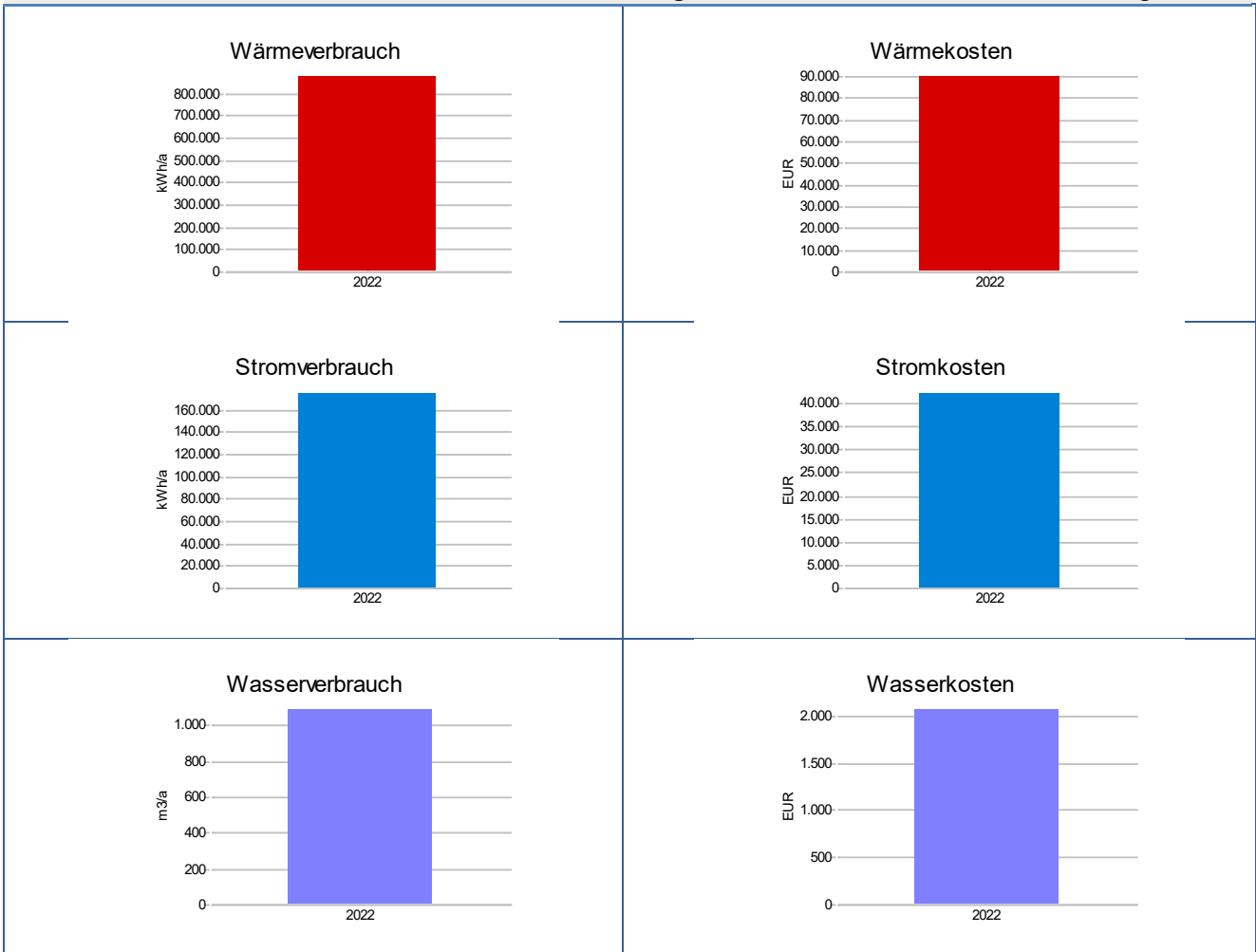


Aktuelle Kennwerte und Vergleichskennwerte			
	Aktuell	Vergleichswert	Abweichung
Wärme	90 kWh/(a*m ²)	140 kWh/(a*m ²)	-35.8 %
Strom	32 kWh/(a*m ²)	16 kWh/(a*m ²)	98.3 %
Wasser	95 l/(a*m ²)	125 l/(a*m ²)	-23.9 %

Liegenschaft: 01_914002_Kultur_Aalto_Biblio_Porschestr 51

BGF:	7110 m ²	Nutzung:	Kultur
------	---------------------	----------	--------

Energiedaten 2022	Verbrauch		Kosten	
	unbereinigt	Bereinigt	absolut	spezifisch
Wärme	792063	886598 kWh/a	90919.52 €/a	11.5 ct/kWh
Strom		176829 kWh/a	42693.61 €/a	24.1 ct/kWh
Wasser		1100.91 m ³	2088.93 €/a	189.7 ct/m ³
Emissionen	Wärme	113265 Kg/a	Strom	5659 Kg/a

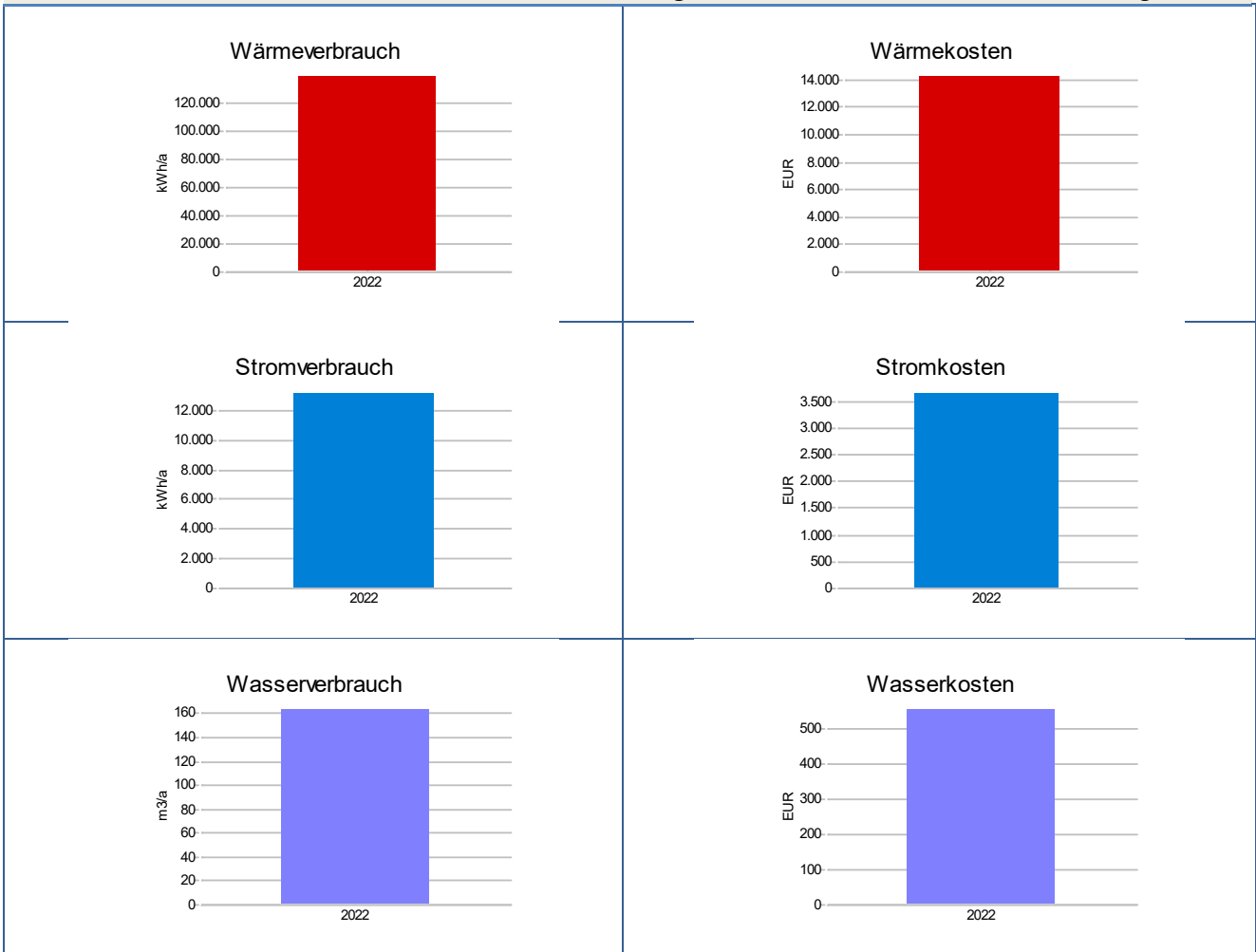


Aktuelle Kennwerte und Vergleichskennwerte				
	Aktuell		Vergleichswert	Abweichung
Wärme	125 kWh/(a*m ²)		140 kWh/(a*m ²)	-10.8 %
Strom	25 kWh/(a*m ²)		16 kWh/(a*m ²)	55.4 %
Wasser	155 l/(a*m ²)		125 l/(a*m ²)	23.8 %

Liegenschaft: 40_400001_Schule_GS_Eulenschule_Schloßplatz 1

BGF:	2118 m ²	Nutzung:	Schule
------	---------------------	----------	--------

Energiedaten 2022	Verbrauch		Kosten	
	unbereinigt	Bereinigt	absolut	spezifisch
Wärme	125041	140077 kWh/a	14345.25 €/a	11.5 ct/kWh
Strom		13277 kWh/a	3688.80 €/a	27.8 ct/kWh
Wasser		164.82 m ³	558.21 €/a	338.7 ct/m ³
Emissionen	Wärme	17881 Kg/a	Strom	425 Kg/a

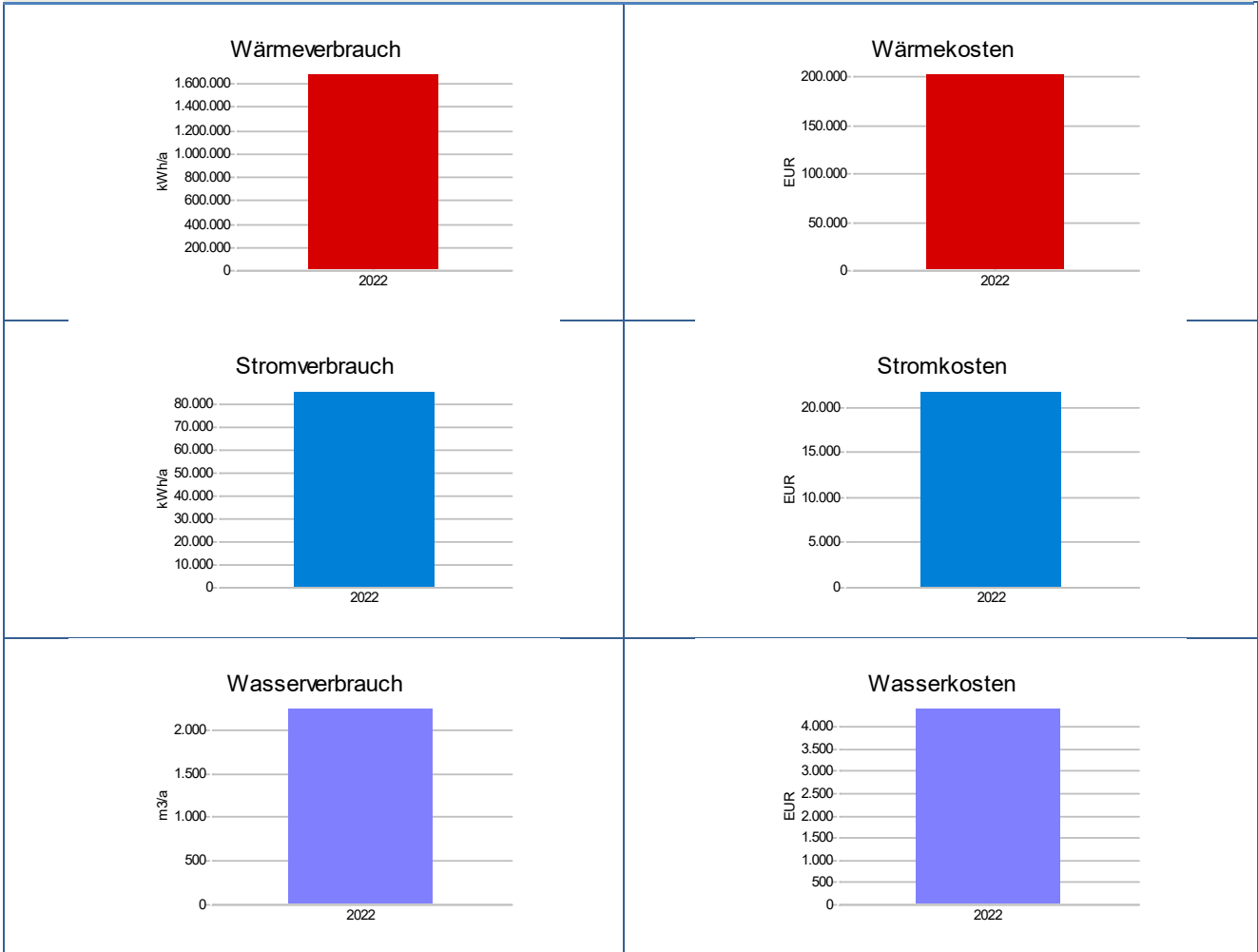


Aktuelle Kennwerte und Vergleichskennwerte				
	Aktuell	Vergleichswert	Abweichung	
Wärme	66 kWh/(a*m ²)	111 kWh/(a*m ²)	-40.4 %	
Strom	6 kWh/(a*m ²)	9 kWh/(a*m ²)	-30.3 %	
Wasser	78 l/(a*m ²)	126 l/(a*m ²)	-38.2 %	

Liegenschaft: 40_400002_Schule_SZ_Karl-Heise-Str 32

BGF:	31379 m ²	Nutzung:	Schule
------	----------------------	----------	--------

Energiedaten 2022	Verbrauch		Kosten		
	unbereinigt	Bereinigt	absolut		spezifisch
Wärme	1518000	1691696	kWh/a	203809.16 €/a	13.4 ct/kWh
Strom		474570	kWh/a	118765 €/a	3.99 ct/kWh
Wasser		2262.20	m ³	4436.56 €/a	196.1 ct/m ³
Emissionen	Wärme	217074	Kg/a	Strom	2761 Kg/a

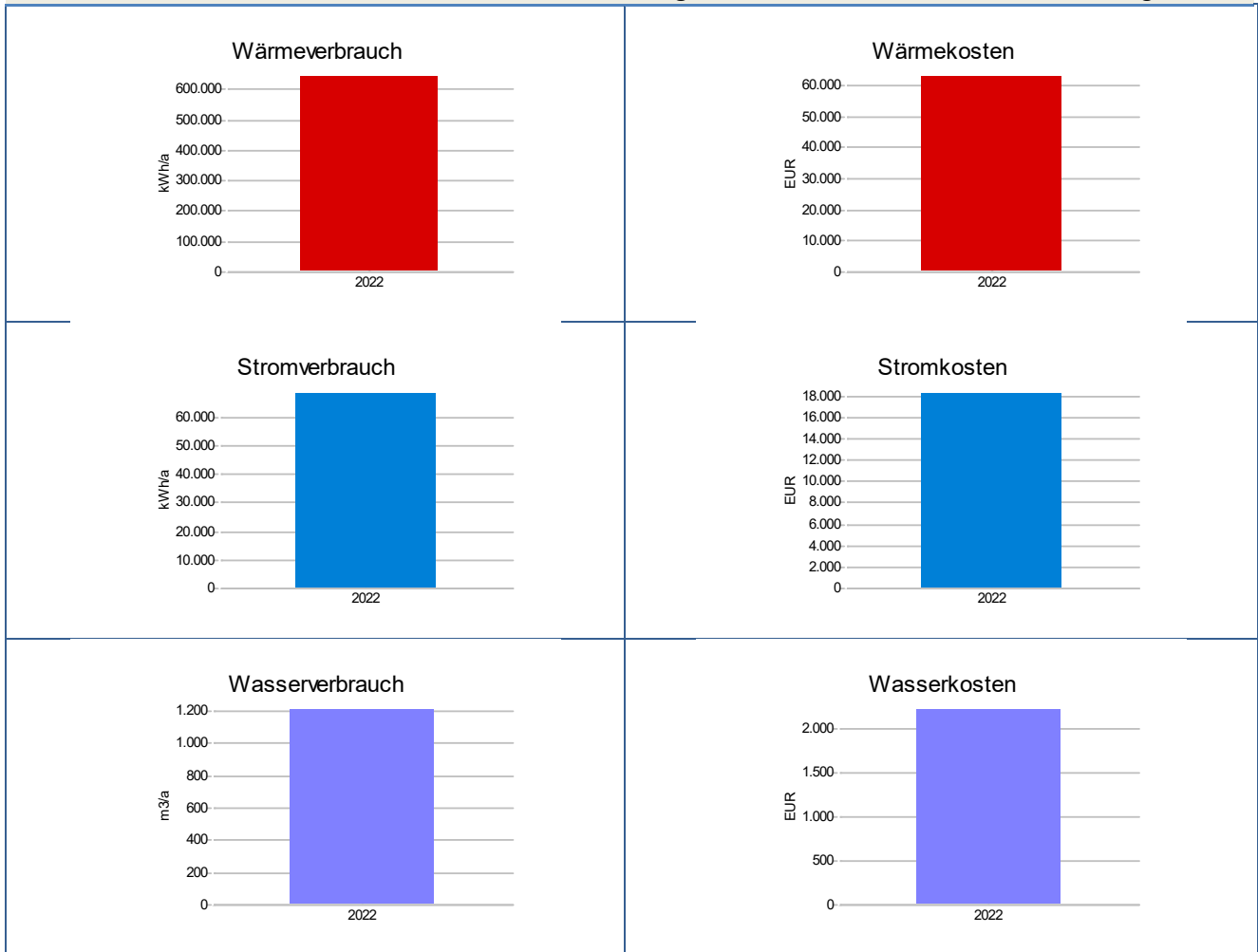


Aktuelle Kennwerte und Vergleichskennwerte				
	Aktuell		Vergleichswert	Abweichung
Wärme	54 kWh/(a*m ²)		125 kWh/(a*m ²)	-56.9 %
Strom	15,12 kWh/(a*m ²)		15 kWh/(a*m ²)	0,01 %
Wasser	72 l/(a*m ²)		141 l/(a*m ²)	-49.0 %

Liegenschaft: 40_400003_Schule_GS_Glockenbergschule_Am alten Gut 10

BGF:	6523 m ²	Nutzung:	Schule
------	---------------------	----------	--------

Energiedaten 2022	Verbrauch		Kosten	
	unbereinigt	Bereinigt	absolut	spezifisch
Wärme	580942	651756 kWh/a	63313.02 €/a	10.9 ct/kWh
Strom		69148 kWh/a	18457.73 €/a	26.7 ct/kWh
Wasser		1223.21 m ³	2235.37 €/a	182.7 ct/m ³
Emissionen	Wärme	83075 Kg/a	Strom	2213 Kg/a

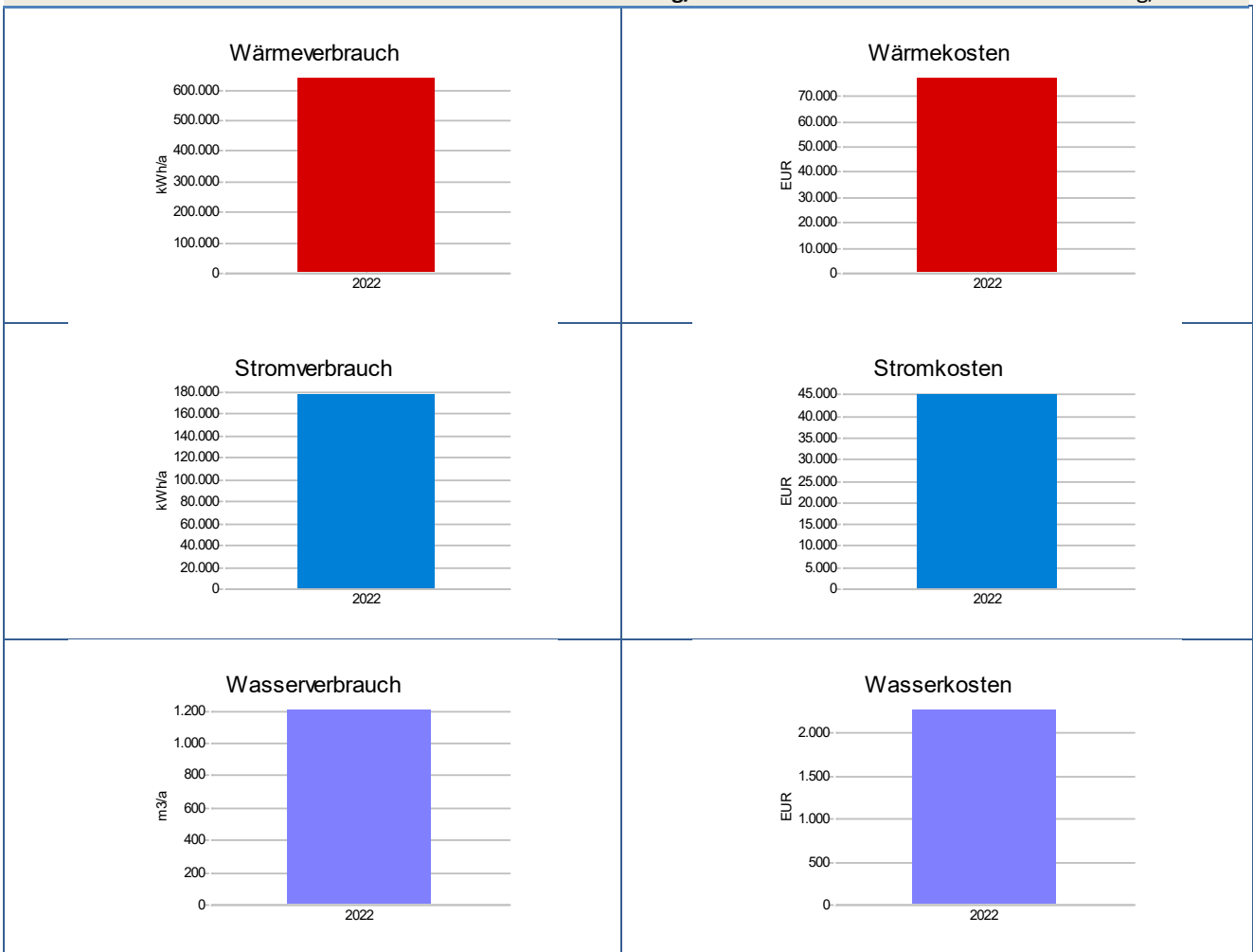


Aktuelle Kennwerte und Vergleichskennwerte				
	Aktuell		Vergleichswert	Abweichung
Wärme	100 kWh/(a*m ²)		111 kWh/(a*m ²)	-10.0 %
Strom	11 kWh/(a*m ²)		9 kWh/(a*m ²)	17.8 %
Wasser	188 l/(a*m ²)		126 l/(a*m ²)	48.8 %

Liegenschaft: 40_511001_Sport_Sporthallen1+2_Schützenweg 12b

BGF:	4919 m ²	Nutzung:	Sport
------	---------------------	----------	-------

Energiedaten 2022	Verbrauch		Kosten	
	unbereinigt	Bereinigt	absolut	spezifisch
Wärme	577806	648562	kWh/a 77776.55 €/a	13.5 ct/kWh
Strom		180096	kWh/a 45579.50 €/a	25.3 ct/kWh
Wasser		1219.03	m ³ 2290.37 €/a	187.9 ct/m ³
Emissionen	Wärme	82626	Kg/a Strom	5763 Kg/a

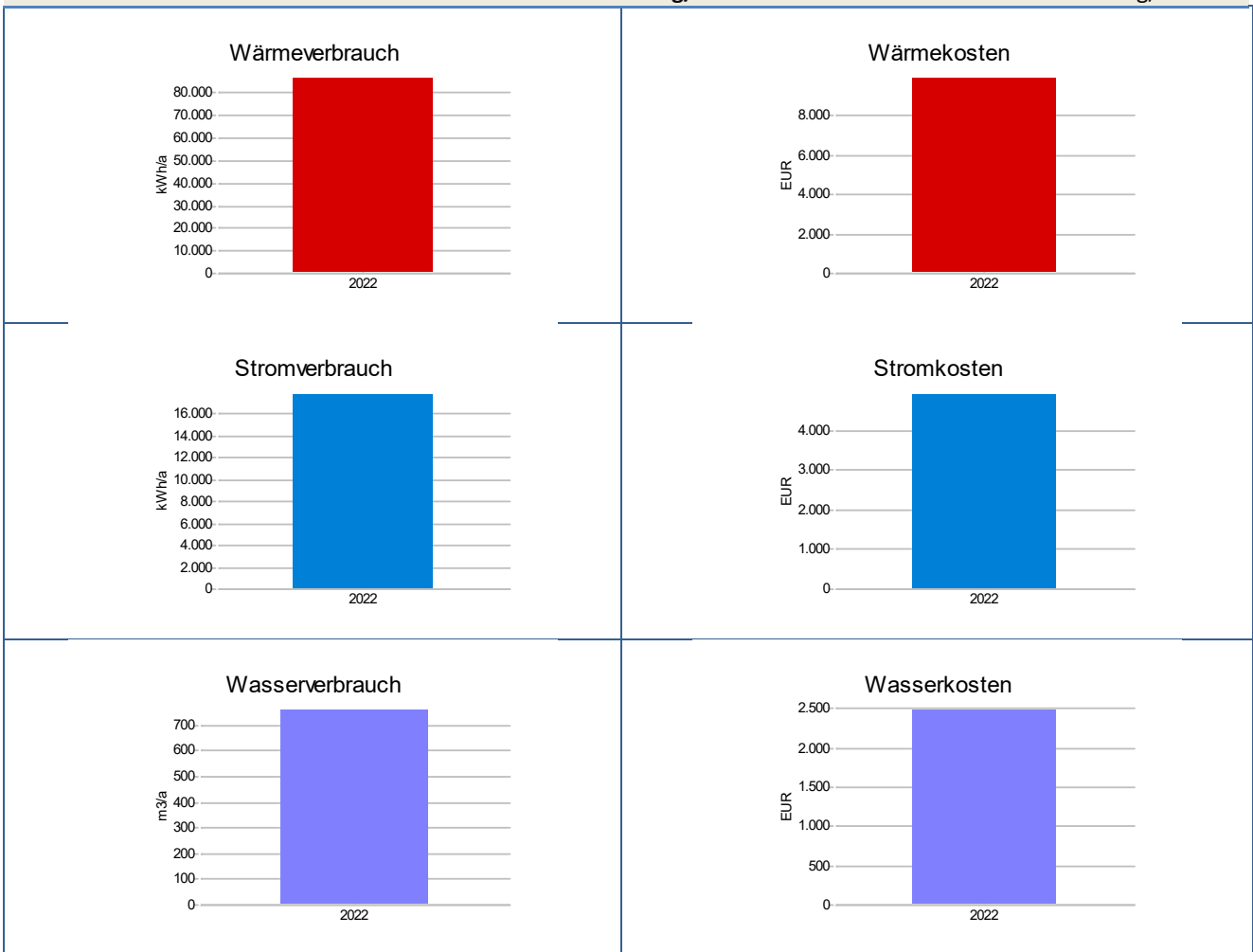


Aktuelle Kennwerte und Vergleichskennwerte				
	Aktuell		Vergleichswert	Abweichung
Wärme	132 kWh/(a*m ²)		130 kWh/(a*m ²)	1.4 %
Strom	37 kWh/(a*m ²)		17 kWh/(a*m ²)	115.4 %
Wasser	248 l/(a*m ²)		160 l/(a*m ²)	54.9 %

Liegenschaft: 40_530001_Sport_Sportplatz_Schwimmbad 9

BGF:	332 m ²	Nutzung:	Sport
------	--------------------	----------	-------

Energiedaten 2022	Verbrauch		Kosten		
	unbereinigt	Bereinigt	absolut		spezifisch
Wärme	78305	87582	kWh/a	9964.51 €/a	12.7 ct/kWh
Strom		17991	kWh/a	4977.23 €/a	27.7 ct/kWh
Wasser		766.75	m ³	2511.30 €/a	327.5 ct/m ³
Emissionen	Wärme	11198	Kg/a	Strom	576 Kg/a

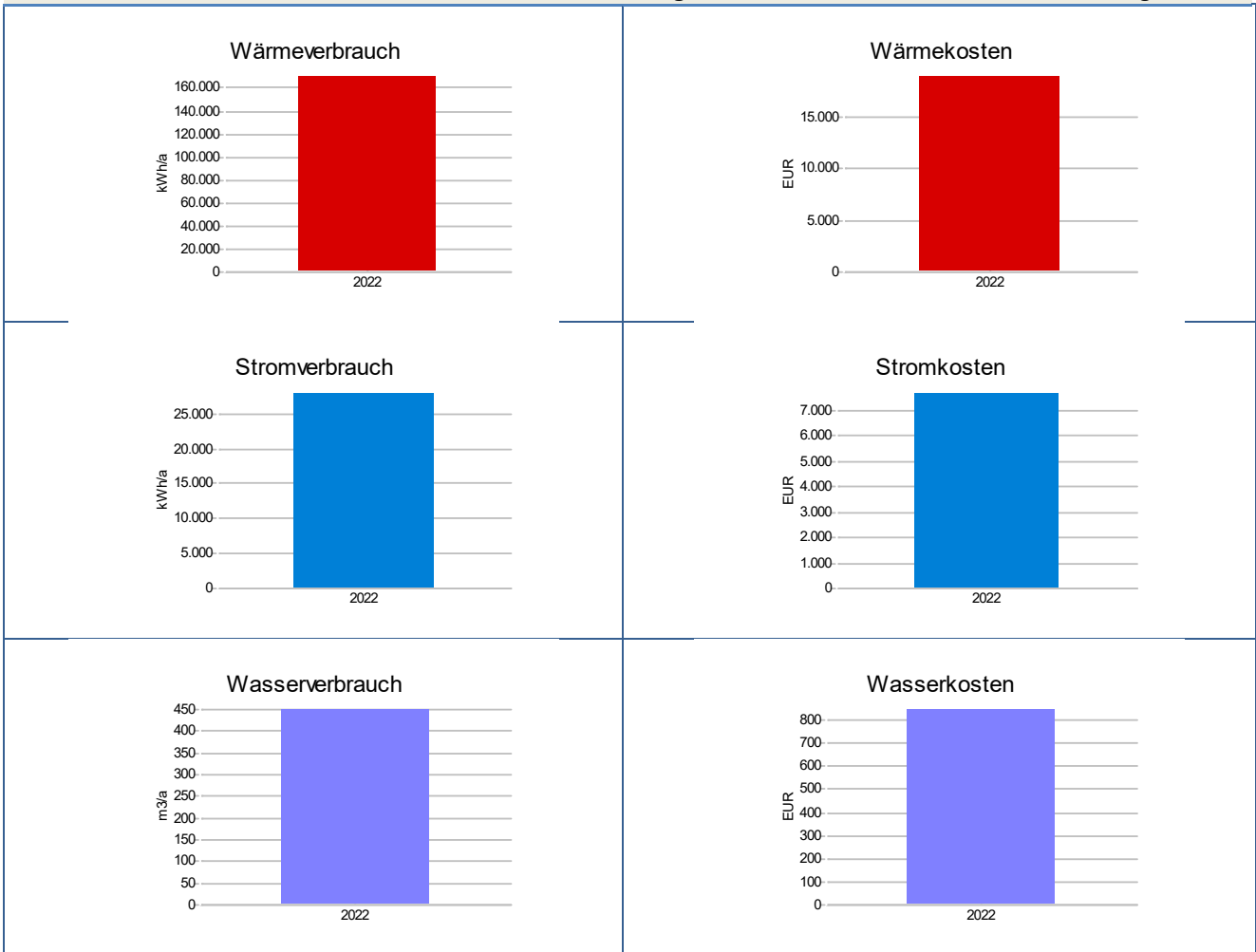


Aktuelle Kennwerte und Vergleichskennwerte				
	Aktuell		Vergleichswert	Abweichung
Wärme	264 kWh/(a*m ²)		148 kWh/(a*m ²)	78.2 %
Strom	54 kWh/(a*m ²)		14 kWh/(a*m ²)	287.1 %
Wasser	2309 l/(a*m ²)		983 l/(a*m ²)	134.9 %

Liegenschaft: 40_640001_FZH_Hofekamphaus_Hoffmannstr 7

BGF:	2712 m ²	Nutzung:	Mischnutzung
------	---------------------	----------	--------------

Energiedaten 2022	Verbrauch		Kosten		
	unbereinigt	Bereinigt	absolut		spezifisch
Wärme	153699	171758	kWh/a	19051.36 €/a	12.4 ct/kWh
Strom		28200	kWh/a	7767.29 €/a	27.5 ct/kWh
Wasser		453.57	m ³	854.32 €/a	188.4 ct/m ³
Emissionen	Wärme	21979	Kg/a	Strom	902 Kg/a

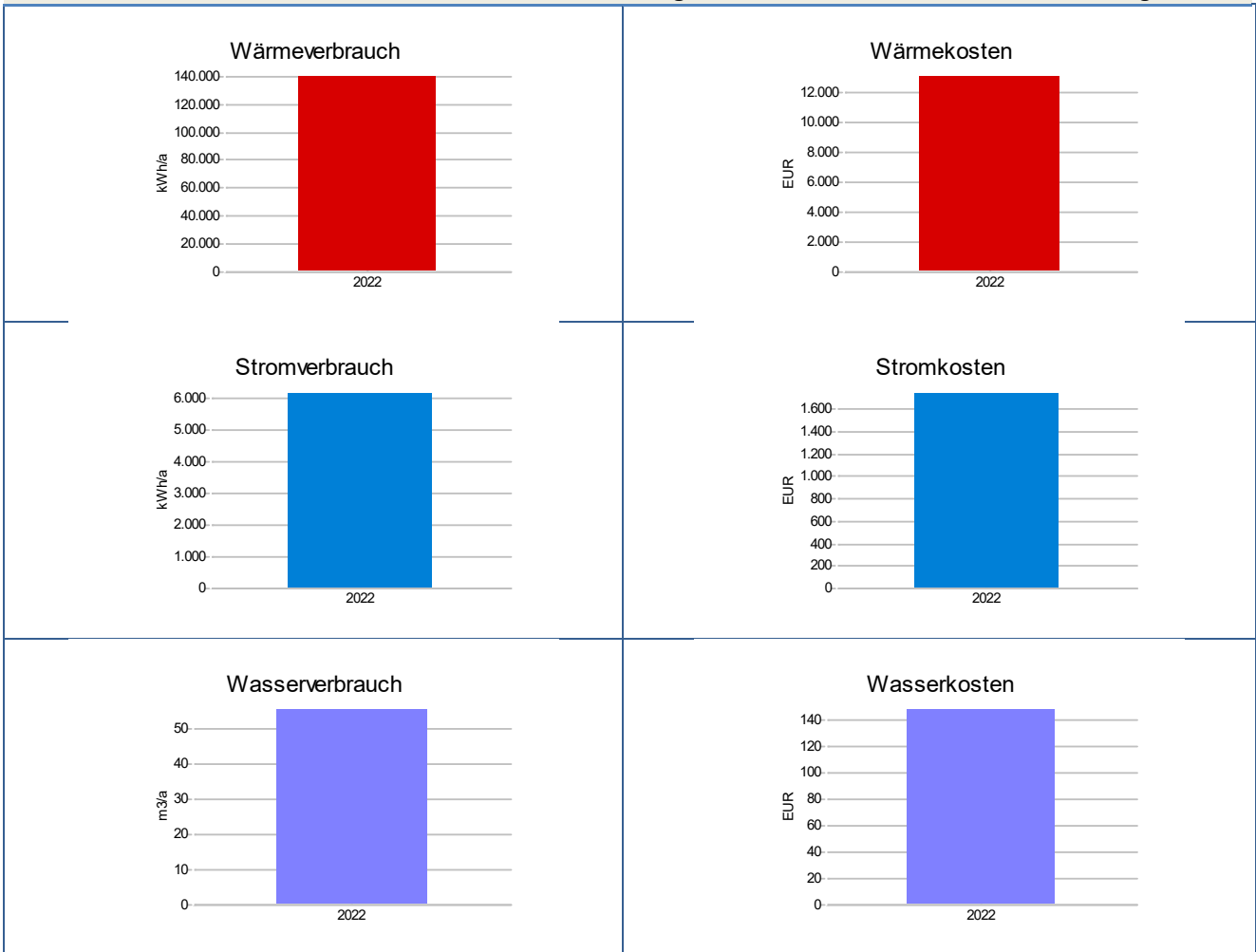


Aktuelle Kennwerte und Vergleichskennwerte			
	Aktuell	Vergleichswert	Abweichung
Wärme	63 kWh/(a*m ²)	100 kWh/(a*m ²)	-36.7 %
Strom	10 kWh/(a*m ²)	10 kWh/(a*m ²)	4.0 %
Wasser	167 l/(a*m ²)	150 l/(a*m ²)	11.5 %

Liegenschaft: 40_640002_FZH_Jugendtreff_Am alten Brauhaus 7

BGF:	836 m ²	Nutzung:	Mischnutzung
------	--------------------	----------	--------------

Energiedaten 2022	Verbrauch		Kosten	
	unbereinigt	Bereinigt	absolut	spezifisch
Wärme	126420	141347	kWh/a 13143.04 €/a	10.4 ct/kWh
Strom		6223	kWh/a 1760.37 €/a	28.3 ct/kWh
Wasser		55.95	m ³ 148.54 €/a	265.5 ct/m ³
Emissionen	Wärme	33880	Kg/a Strom	199 Kg/a

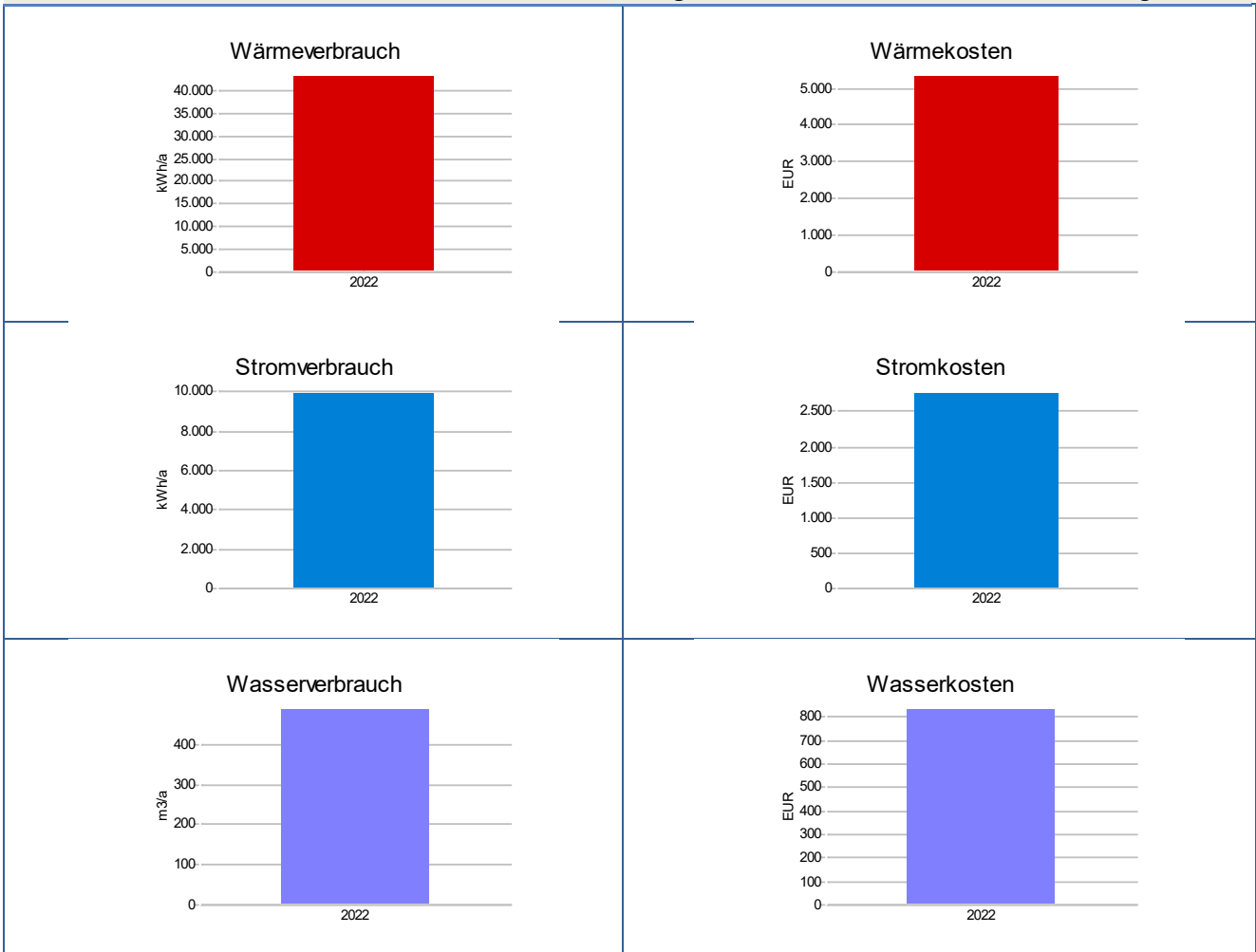


Aktuelle Kennwerte und Vergleichskennwerte				
	Aktuell		Vergleichswert	Abweichung
Wärme	169 kWh/(a*m ²)		102 kWh/(a*m ²)	65.8 %
Strom	7 kWh/(a*m ²)		15 kWh/(a*m ²)	-50.4 %
Wasser	67 l/(a*m ²)		156 l/(a*m ²)	-57.1 %

Liegenschaft: 40_640003_FZH_Aktivspielplatz_Walter-Kollo-Str 6

BGF:	205 m ²	Nutzung:	Mischnutzung
------	--------------------	----------	--------------

Energiedaten 2022	Verbrauch		Kosten	
	unbereinigt	Bereinigt	absolut	spezifisch
Wärme	38959	43439 kWh/a	5361.30 €/a	13.8 ct/kWh
Strom		10019 kWh/a	2784.01 €/a	27.8 ct/kWh
Wasser		492.50 m ³	839.93 €/a	170.5 ct/m ³
Emissionen	Wärme	10441 Kg/a	Strom	321 Kg/a

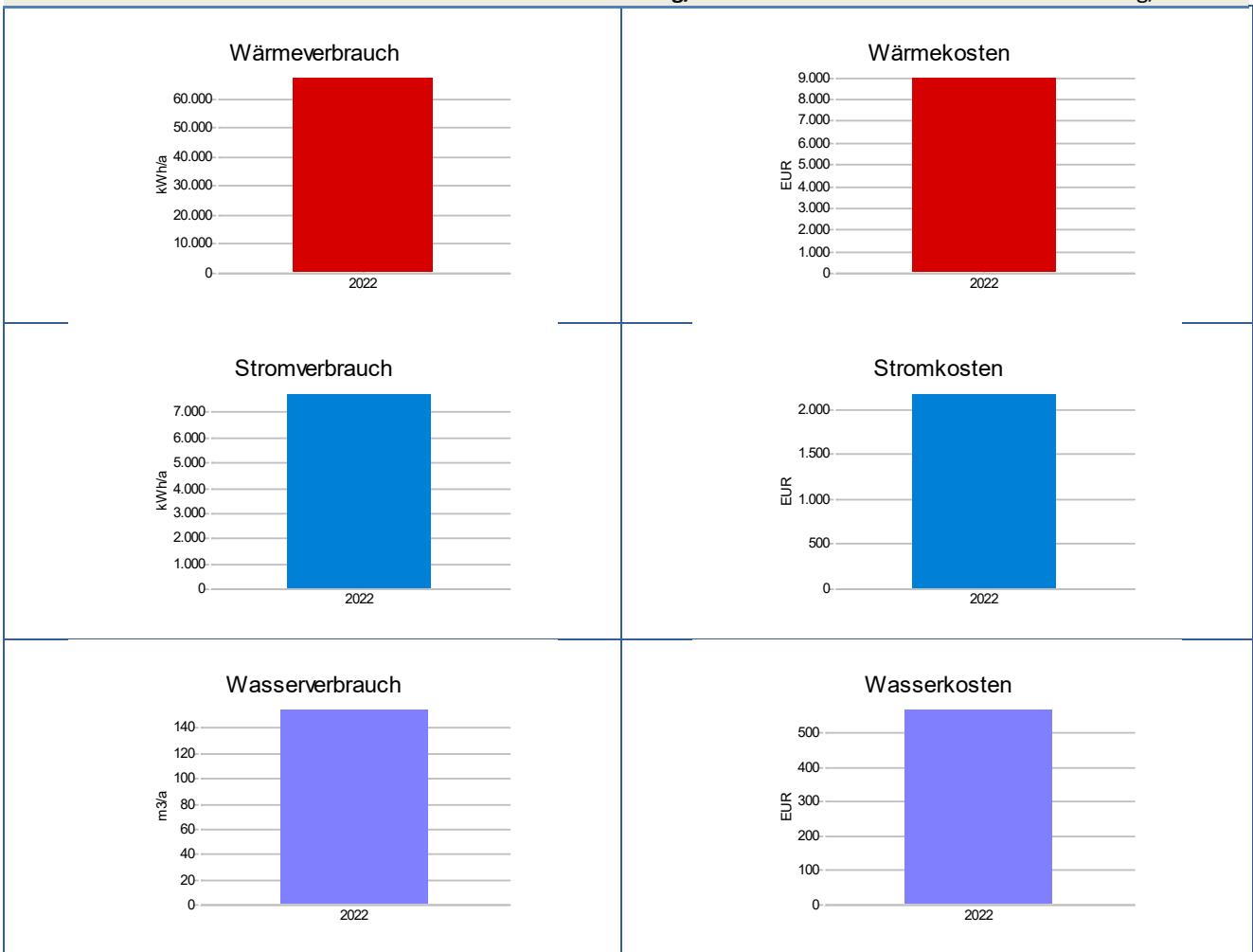


Aktuelle Kennwerte und Vergleichskennwerte				
	Aktuell		Vergleichswert	Abweichung
Wärme	212 kWh/(a*m ²)		105 kWh/(a*m ²)	101.8 %
Strom	49 kWh/(a*m ²)		11 kWh/(a*m ²)	344.3 %
Wasser	2402 l/(a*m ²)		189 l/(a*m ²)	1171.1 %

Liegenschaft: 40_711001_Öff Dienst_GartSt Gartenstützpunkt VI_Westrampe 16

BGF:	305 m ²	Nutzung:	Werkstatt
------	--------------------	----------	-----------

Energiedaten 2022	Verbrauch		Kosten	
	unbereinigt	Bereinigt	absolut	spezifisch
Wärme	60698	67678 kWh/a	9056.07 €/a	14.9 ct/kWh
Strom		7799 kWh/a	2187.40 €/a	28.0 ct/kWh
Wasser		155.83 m ³	572.67 €/a	367.5 ct/m ³
Emissionen	Wärme	22458 Kg/a	Strom	250 Kg/a

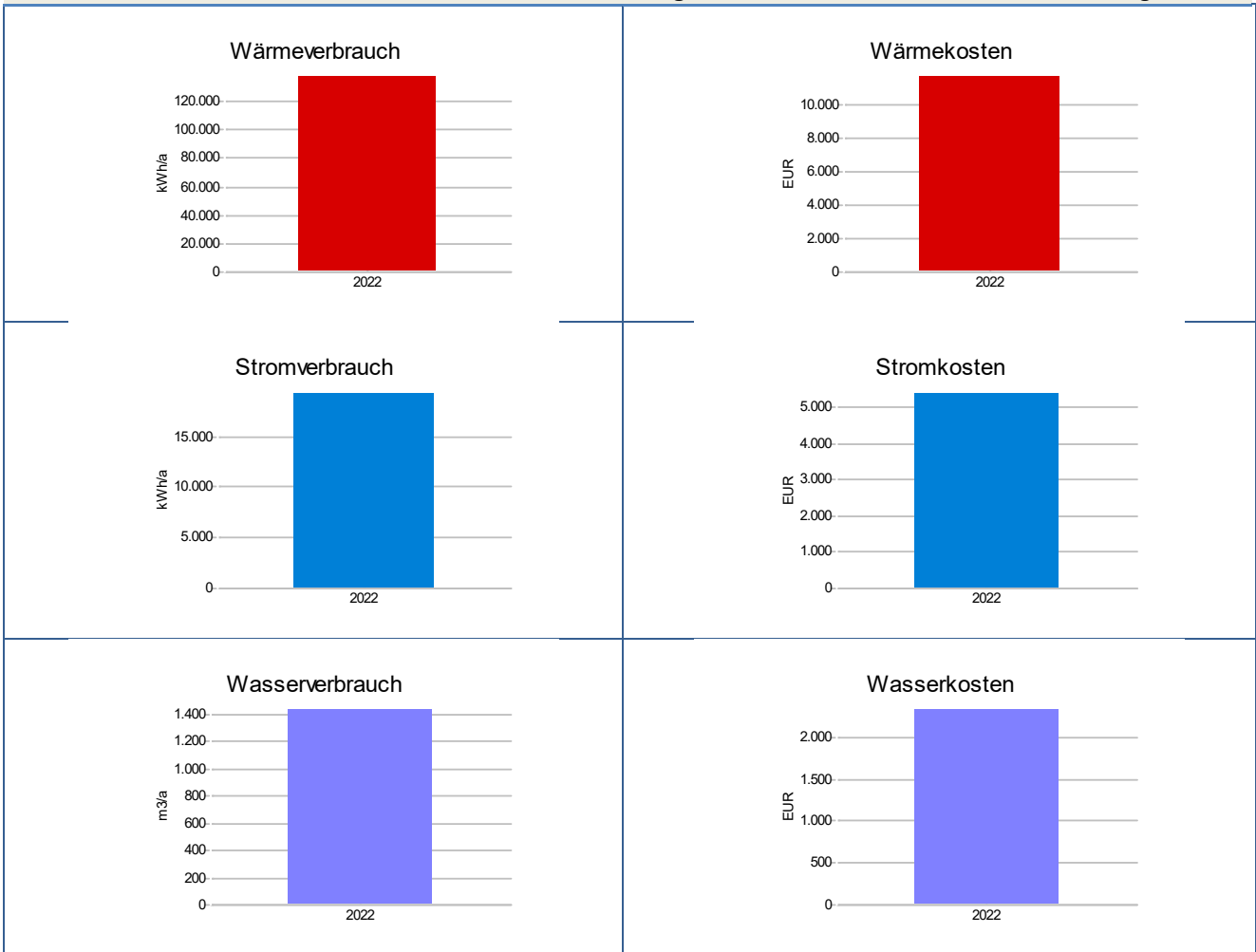


Aktuelle Kennwerte und Vergleichskennwerte				
	Aktuell		Vergleichswert	Abweichung
Wärme	222 kWh/(a*m ²)		82 kWh/(a*m ²)	170.6 %
Strom	26 kWh/(a*m ²)		4 kWh/(a*m ²)	539.3 %
Wasser	511 l/(a*m ²)		85 l/(a*m ²)	601.1 %

Liegenschaft: 40_914001_Schloß Fallersleben_Schloßplatz 5

BGF:	1624 m ²	Nutzung:	Kultur
------	---------------------	----------	--------

Energiedaten 2022	Verbrauch		Kosten		
	unbereinigt	Bereinigt	absolut		spezifisch
Wärme	124361	140798	kWh/a	11735.41 €/a	9.4 ct/kWh
Strom		19461	kWh/a	5454.14 €/a	28.0 ct/kWh
Wasser		1450.75	m ³	2356.31 €/a	162.4 ct/m ³
Emissionen	Wärme	17784	Kg/a	Strom	623 Kg/a

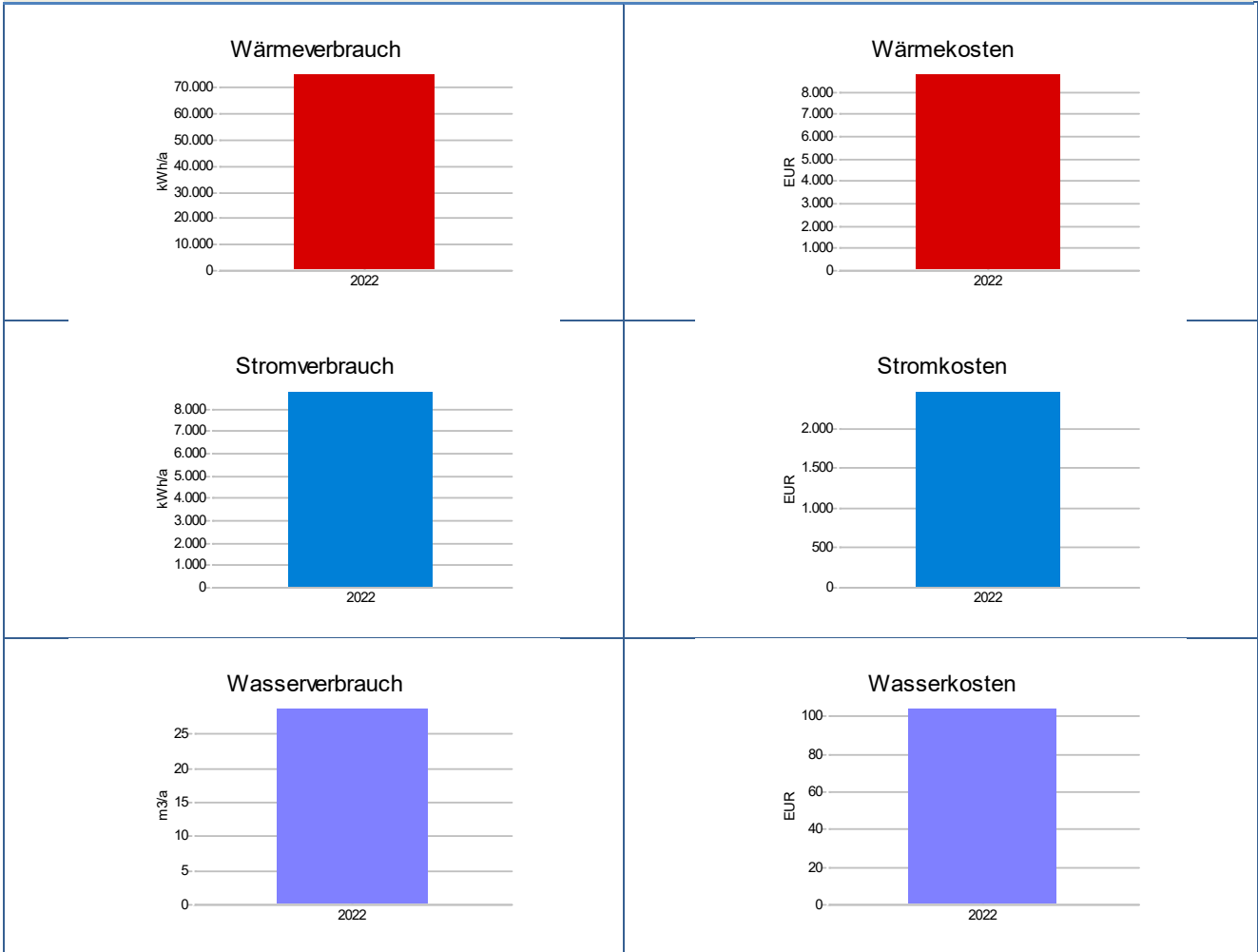


Aktuelle Kennwerte und Vergleichskennwerte				
	Aktuell		Vergleichswert	Abweichung
Wärme	87 kWh/(a*m ²)		140 kWh/(a*m ²)	-38.1 %
Strom	12 kWh/(a*m ²)		16 kWh/(a*m ²)	-25.1 %
Wasser	893 l/(a*m ²)		125 l/(a*m ²)	614.7 %

Liegenschaft: 50_131001_Verwalt_Verwaltung_LangeStr.21

BGF: 464 m² Nutzung: Verwaltung

Energiedaten 2022	Verbrauch		Kosten		
	unbereinigt	Bereinigt	absolut		spezifisch
Wärme	67760	76135	kWh/a	8857.94 €/a	13.1 ct/kWh
Strom		8856	kWh/a	2486.51 €/a	28.1 ct/kWh
Wasser		29.00	m ³	105.37 €/a	363.4 ct/m ³
Emissionen	Wärme	9690	Kg/a	Strom	283 Kg/a

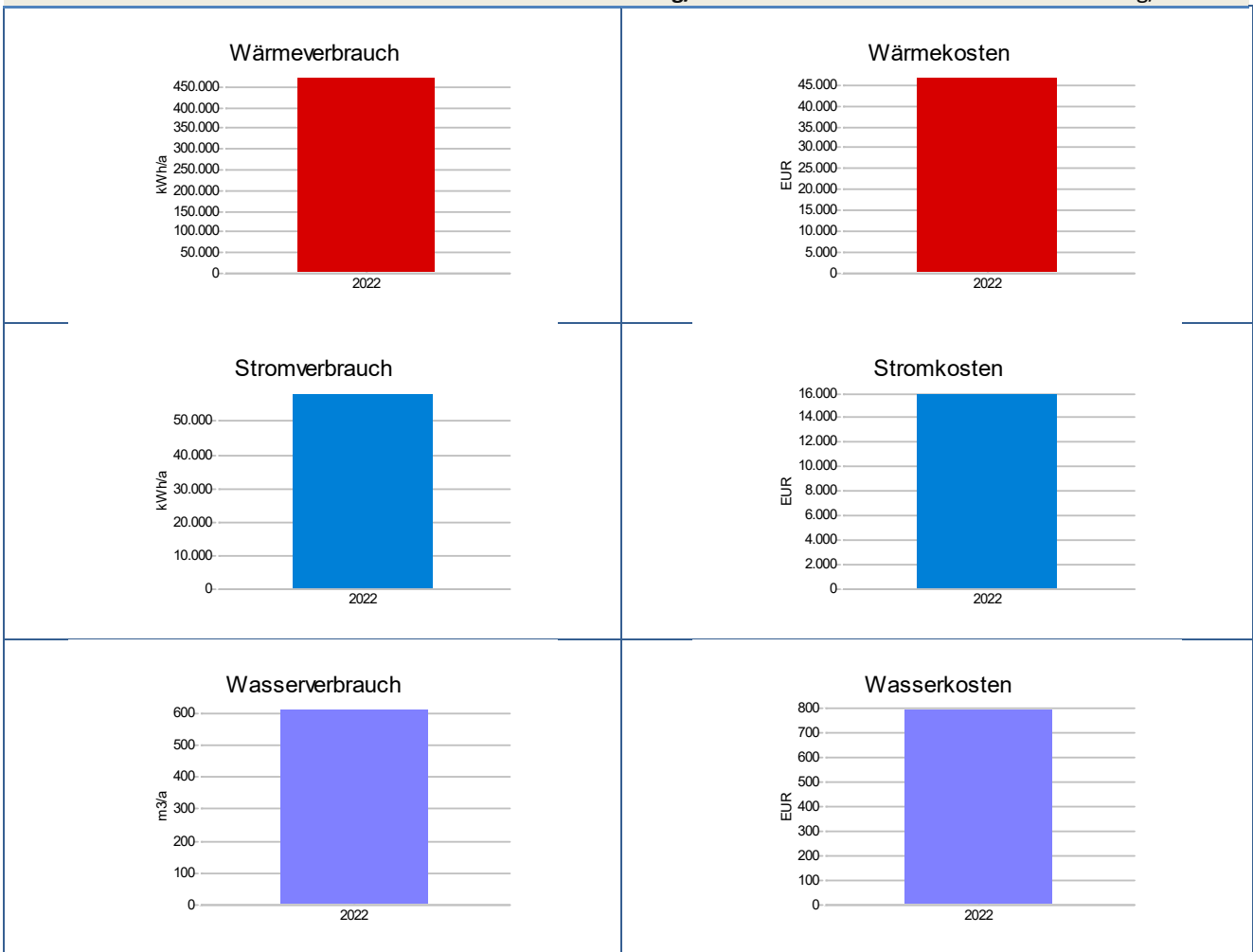


Aktuelle Kennwerte und Vergleichskennwerte				
	Aktuell		Vergleichswert	Abweichung
Wärme	164 kWh/(a*m ²)		83 kWh/(a*m ²)	97.7 %
Strom	19 kWh/(a*m ²)		17 kWh/(a*m ²)	12.3 %
Wasser	62 l/(a*m ²)		136 l/(a*m ²)	-54.0 %

Liegenschaft: 50_400001_Schule_GS_Altstadtschule_Wolfsburger Str 4

BGF:	4540 m ²	Nutzung:	Schule
------	---------------------	----------	--------

Energiedaten 2022	Verbrauch		Kosten	
	unbereinigt	Bereinigt	absolut	spezifisch
Wärme	417958	457171	kWh/a 49550,53 €/a	9,22 ct/kWh
Strom		58589	kWh/a 16080.47 €/a	27.4 ct/kWh
Wasser		640	m ³ 770,49 €/a	0,08 ct/m ³
Emissionen	Wärme	58687	Kg/a Strom	1875 Kg/a

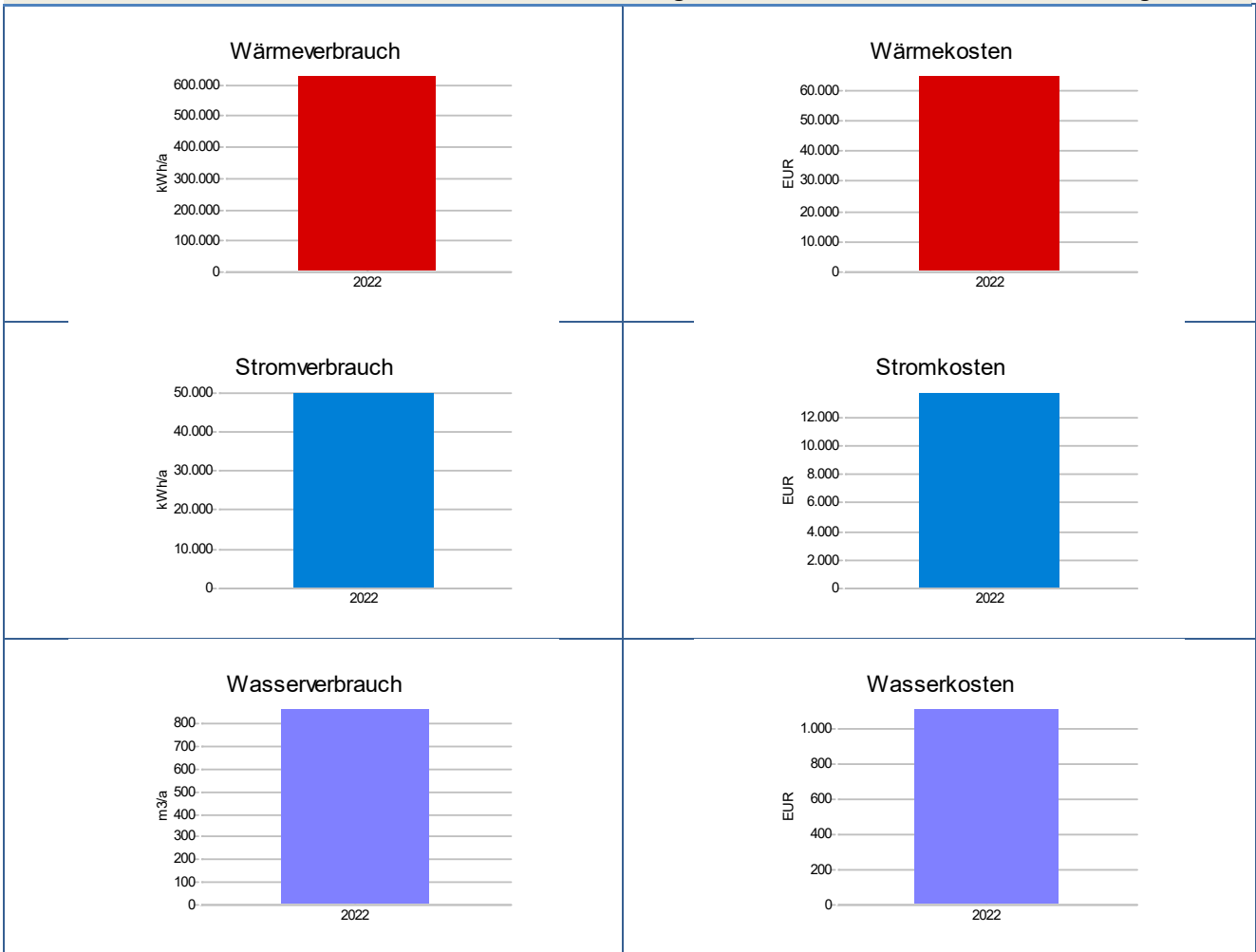


Aktuelle Kennwerte und Vergleichskennwerte			
	Aktuell	Vergleichswert	Abweichung
Wärme	100 kWh/(a*m ²)	111 kWh/(a*m ²)	-10.0 %
Strom	13 kWh/(a*m ²)	9 kWh/(a*m ²)	43.4 %
Wasser	140 l/(a*m ²)	126 l/(a*m ²)	11.1 %

Liegenschaft: 50_400002_Schule_GS_Heidgarten_Zum Heidgarten 42

BGF:	4137 m ²	Nutzung:	Schule
------	---------------------	----------	--------

Energiedaten 2022	Verbrauch		Kosten	
	unbereinigt	Bereinigt	absolut	spezifisch
Wärme	566619	632780	kWh/a 65097.68 €/a	11.5 ct/kWh
Strom		50225	kWh/a 13853.49 €/a	27.6 ct/kWh
Wasser		869.61	m ³ 1119.85 €/a	128.8 ct/m ³
Emissionen	Wärme	81026	Kg/a Strom	1607 Kg/a

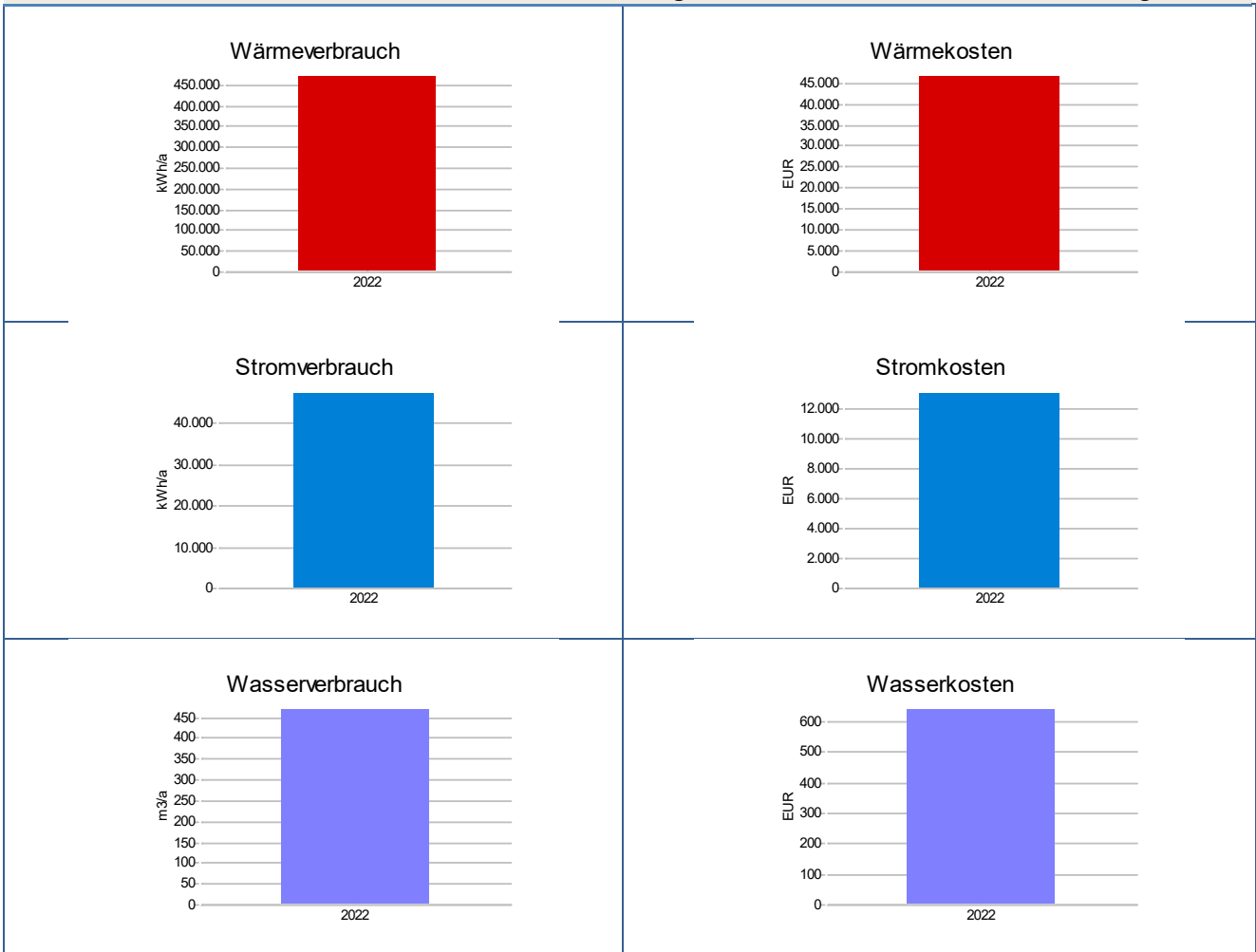


Aktuelle Kennwerte und Vergleichskennwerte				
	Aktuell		Vergleichswert	Abweichung
Wärme	153 kWh/(a*m ²)		111 kWh/(a*m ²)	37.8 %
Strom	12 kWh/(a*m ²)		9 kWh/(a*m ²)	34.9 %
Wasser	210 l/(a*m ²)		126 l/(a*m ²)	66.8 %

Liegenschaft: 50_400003_Schule_GS_Moorkämpe_Schlesier Str 24

BGF:	3596 m ²	Nutzung:	Schule
------	---------------------	----------	--------

Energiedaten 2022	Verbrauch		Kosten		
	unbereinigt	Bereinigt	absolut		spezifisch
Wärme	425563	475407	kWh/a	46981.30 €/a	11.0 ct/kWh
Strom		47774	kWh/a	13182.09 €/a	27.6 ct/kWh
Wasser		474.00	m ³	645.96 €/a	136.3 ct/m ³
Emissionen	Wärme	60856	Kg/a	Strom	1529 Kg/a

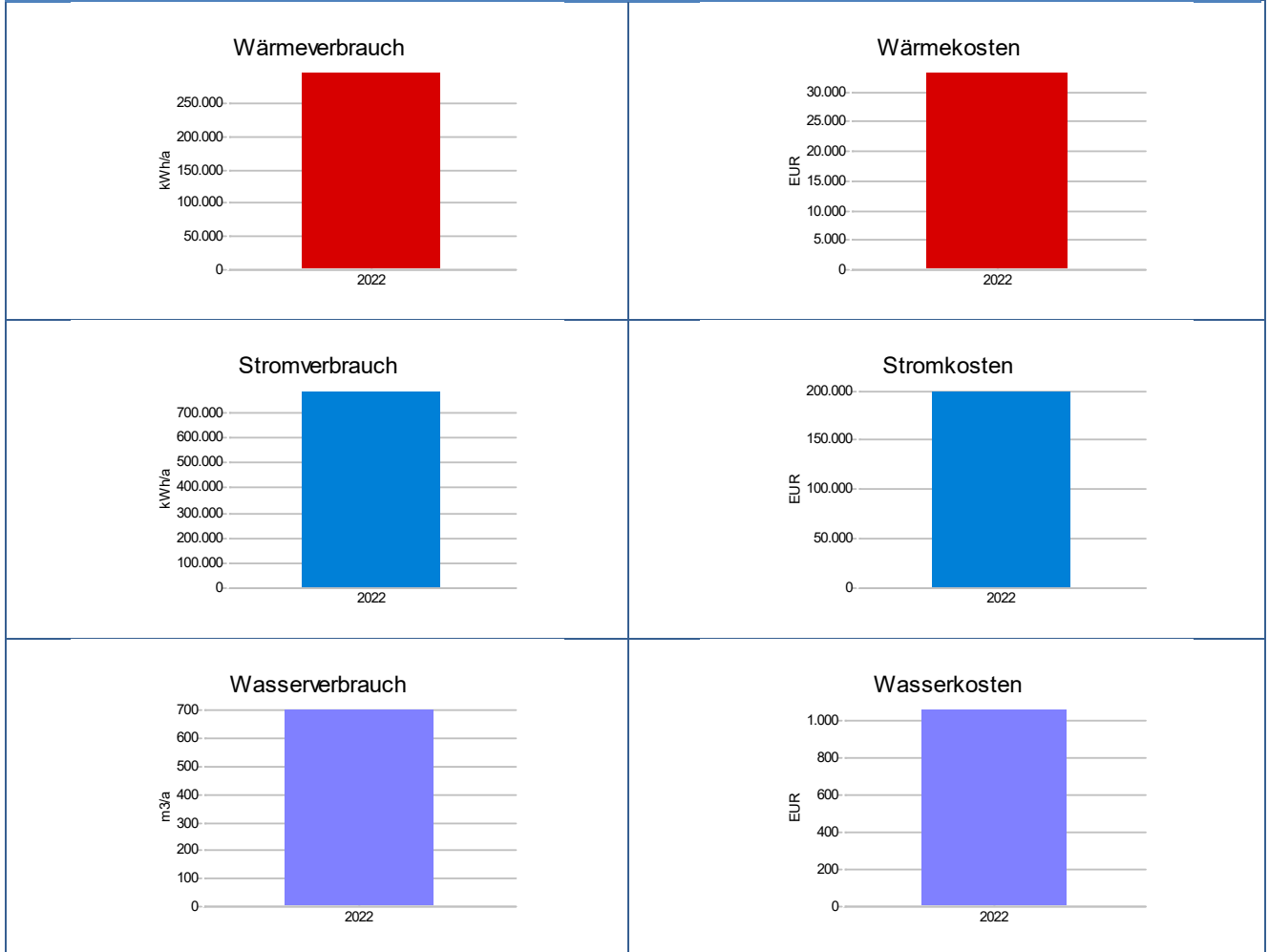


Aktuelle Kennwerte und Vergleichskennwerte				
	Aktuell		Vergleichswert	Abweichung
Wärme	132 kWh/(a*m ²)		111 kWh/(a*m ²)	19.1 %
Strom	13 kWh/(a*m ²)		9 kWh/(a*m ²)	47.6 %
Wasser	132 l/(a*m ²)		126 l/(a*m ²)	4.6 %

Liegenschaft: 50_419501_Schule_SZ Vors_Carl-Gete-Str 37

BGF:	21345	m ²	Nutzung:	Schule
------	-------	----------------	----------	--------

Energiedaten 2022	Verbrauch			Kosten	
	unbereinigt	Bereinigt		absolut	spezifisch
Wärme	2512807	2752781	kWh/a	326444.11 €/a	8.43 ct/kWh
Strom		792145	kWh/a	200975.67 €/a	25.4 ct/kWh
Wasser		709.00	m ³	1063.88 €/a	150.1 ct/m ³
Emissionen	Wärme	38146	Kg/a	Strom	25349 Kg/a

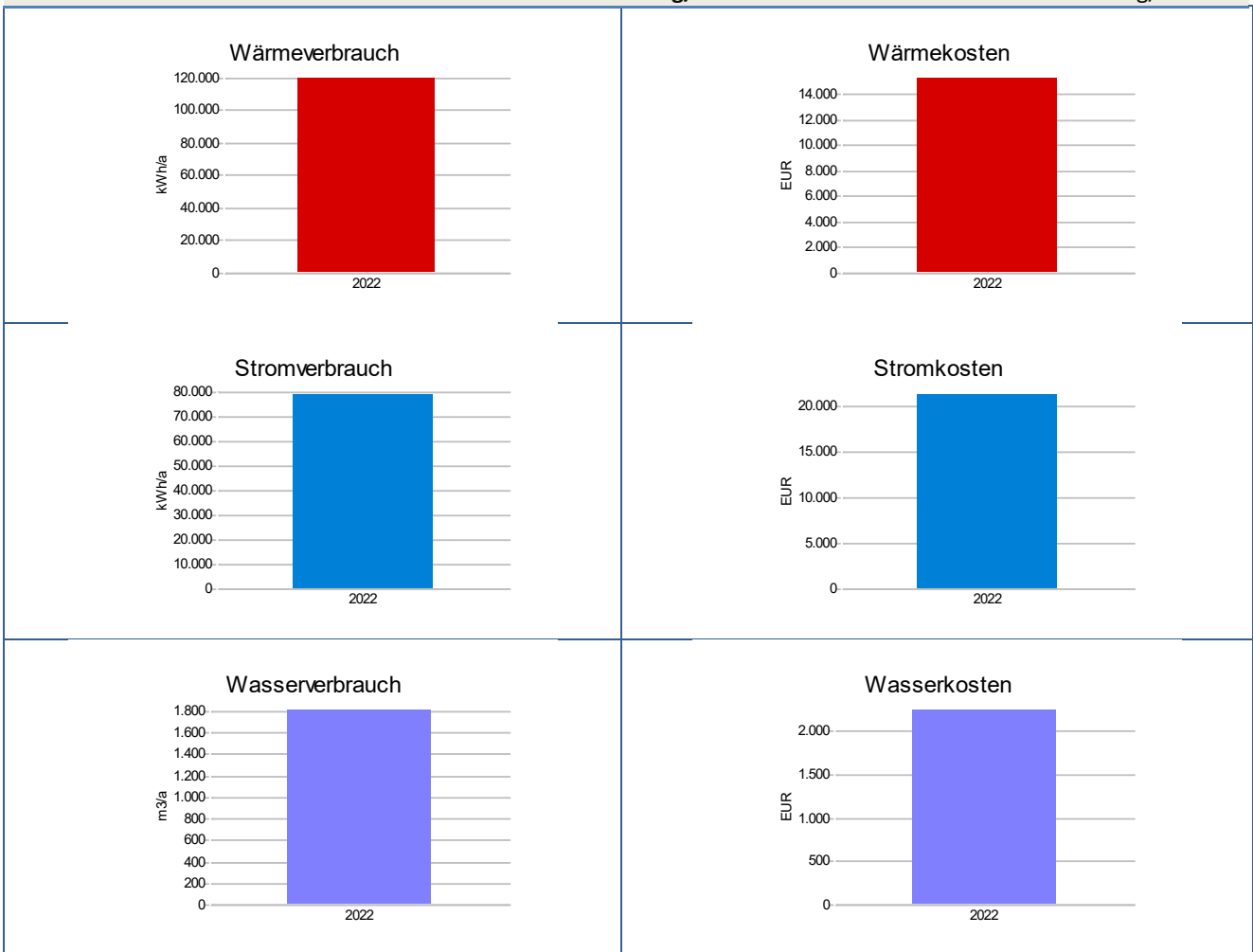


Aktuelle Kennwerte und Vergleichskennwerte			
	Aktuell	Vergleichswert	Abweichung
Wärme	128 kWh/(a*m ²)	126 kWh/(a*m ²)	-91.5 %
Strom	37 kWh/(a*m ²)	15 kWh/(a*m ²)	144.2 %
Wasser	33 l/(a*m ²)	147 l/(a*m ²)	-77.4 %

Liegenschaft: 50_440001_Kita_Städt Kita_Carl-Grete-Str 24

BGF:	1899 m ²	Nutzung:	Kindertagesstätte
------	---------------------	----------	-------------------

Energiedaten 2022	Verbrauch		Kosten	
	unbereinigt	Bereinigt	absolut	spezifisch
Wärme	108112	120044 kWh/a	15395.99 €/a	14.2 ct/kWh
Strom		80314 kWh/a	21598.02 €/a	26.9 ct/kWh
Wasser		1831.00 m ³	2264.89 €/a	123.7 ct/m ³
Emissionen	Wärme	15460 Kg/a	Strom	2570 Kg/a

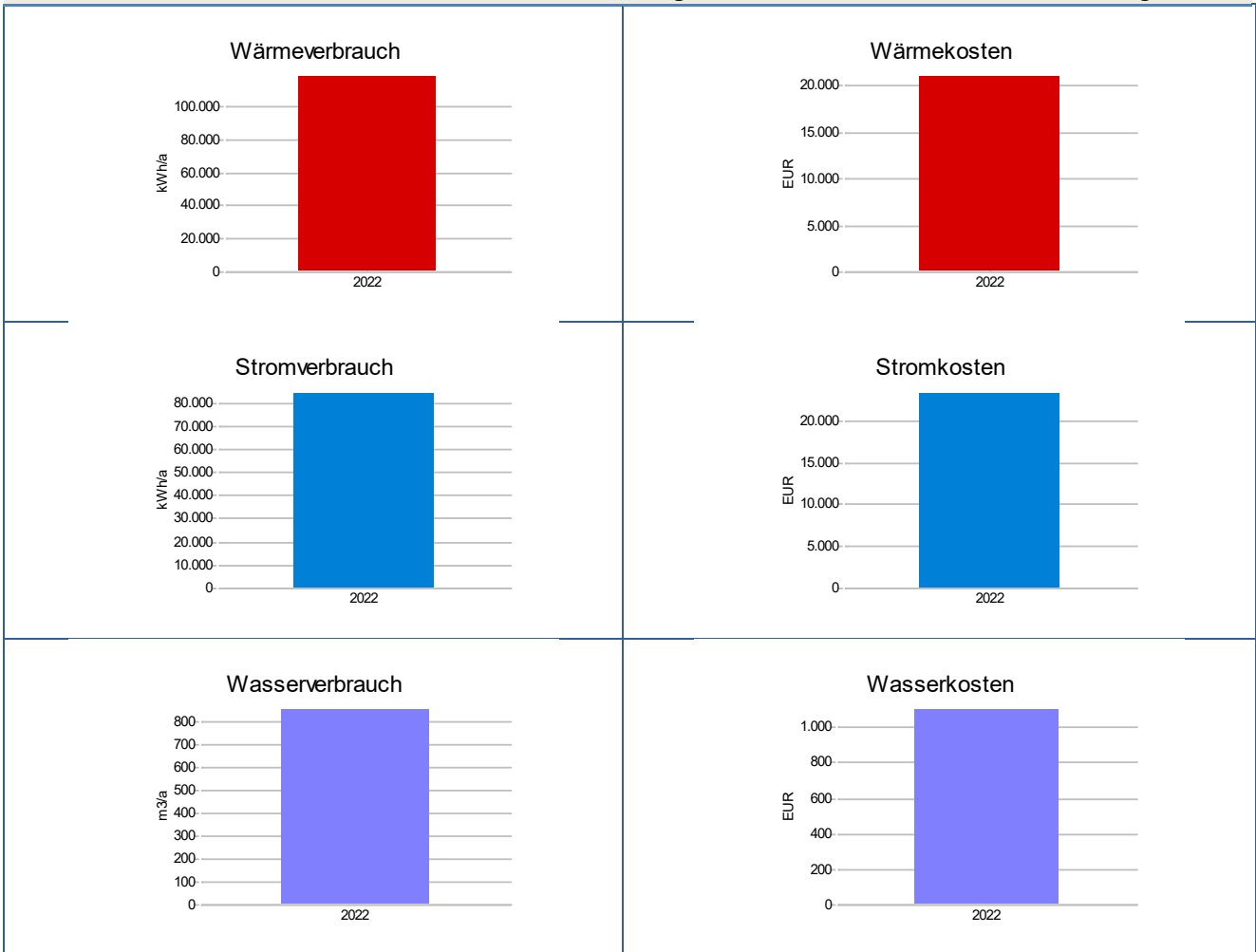


Aktuelle Kennwerte und Vergleichskennwerte			
	Aktuell	Vergleichswert	Abweichung
Wärme	64 kWh/(a*m ²)	73 kWh/(a*m ²)	13 %
Strom	43 kWh/(a*m ²)	10 kWh/(a*m ²)	42.2 %
Wasser	95 l/(a*m ²)	242 l/(a*m ²)	40 %

Liegenschaft: 50_530001_Sport_Drömlingstadion_Am Drömlingstadion 12-14

BGF:	1039 m ²	Nutzung:	Sport
------	---------------------	----------	-------

Energiedaten 2022	Sport		Kosten	
	unbereinigt	Bereinigt	absolut	spezifisch
Wärme	106759	115084	kWh/a 21147.38 €/a	19.8 ct/kWh
Strom		85003	kWh/a 23502.24 €/a	27.6 ct/kWh
Wasser		863.00	m ³ 1112.14 €/a	128.9 ct/m ³
Emissionen	Wärme	15267	Kg/a Strom	2720 Kg/a

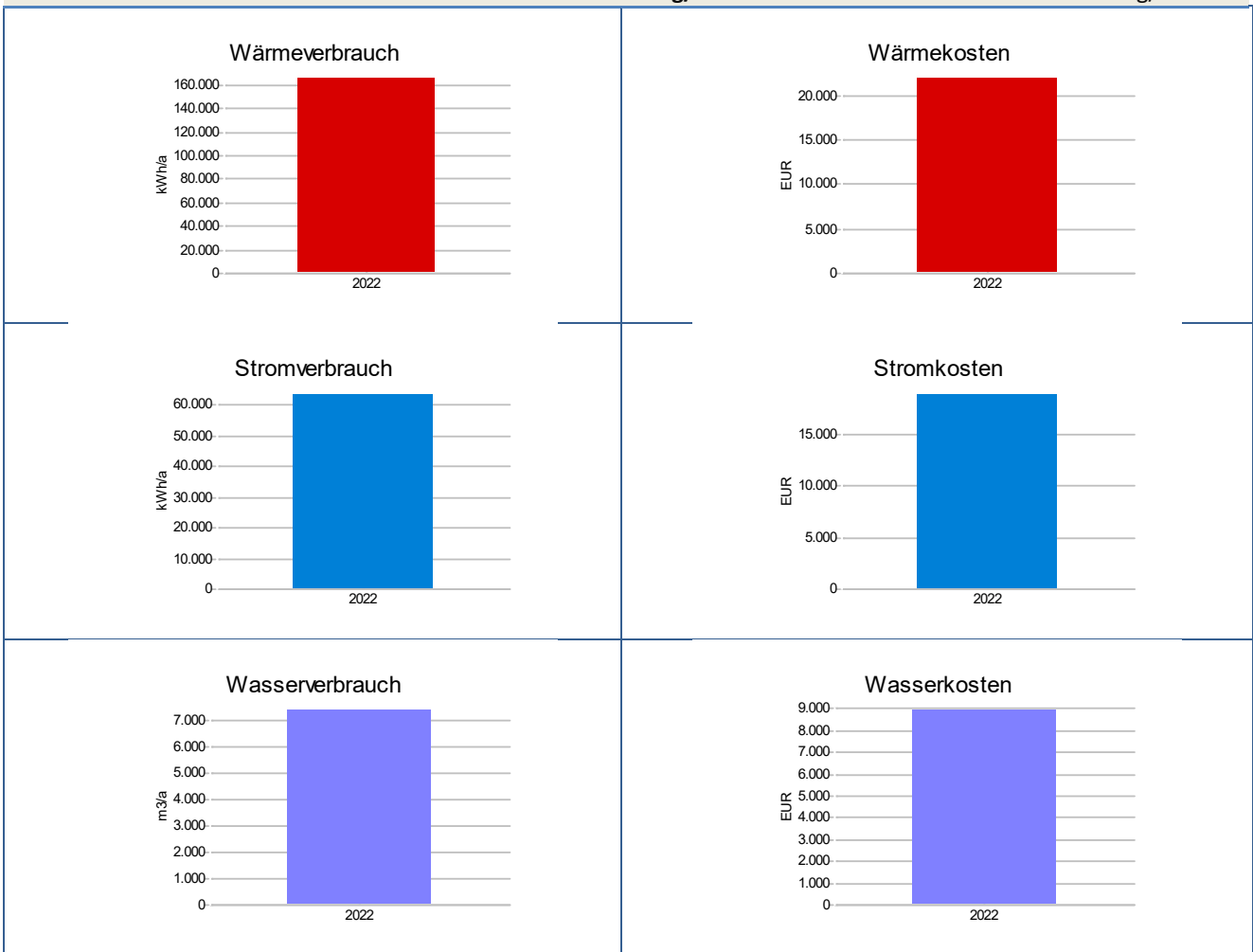


Aktuelle Kennwerte und Vergleichskennwerte				
	Aktuell		Vergleichswert	Abweichung
Wärme	111 kWh/(a*m ²)		165 kWh/(a*m ²)	-32.9 %
Strom	82 kWh/(a*m ²)		21 kWh/(a*m ²)	289.6 %
Wasser	831 l/(a*m ²)		780 l/(a*m ²)	6.5 %

Liegenschaft: 50_600001_Wohnen_Asyl_Am Drömlingstadion 4

BGF:	3887 m ²	Nutzung:	Wohnen
------	---------------------	----------	--------

Energiedaten 2022	Verbrauch		Kosten	
	unbereinigt	Bereinigt	absolut	spezifisch
Wärme	150099	167323 kWh/a	22109.76 €/a	14.7 ct/kWh
Strom		64183 kWh/a	19003.38 €/a	29.6 ct/kWh
Wasser		7468.00 m ³	9027.57 €/a	120.9 ct/m ³
Emissionen	Wärme	21464 Kg/a	Strom	2054 Kg/a

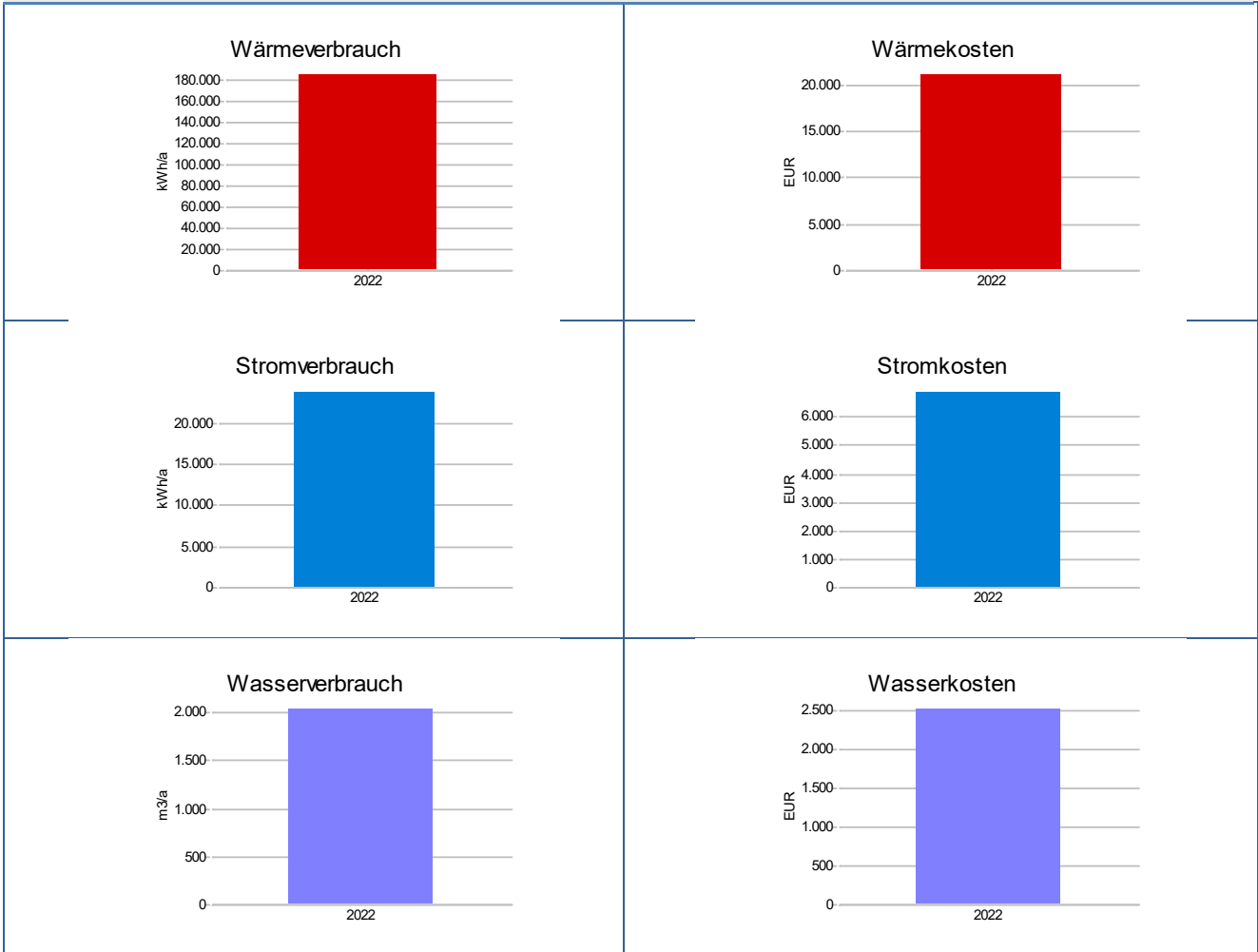


Aktuelle Kennwerte und Vergleichskennwerte				
	Aktuell		Vergleichswert	Abweichung
Wärme	43 kWh/(a*m ²)		164 kWh/(a*m ²)	-73.8 %
Strom	17 kWh/(a*m ²)		5 kWh/(a*m ²)	230.2 %
Wasser	1921 l/(a*m ²)		895 l/(a*m ²)	114.7 %

Liegenschaft: 50_620001_Asylowohnheim_Heinrichswinkel 20

BGF:	1256 m ²	Nutzung:	Wohnen
------	---------------------	----------	--------

Energiedaten 2022	Verbrauch		Kosten	
	unbereinigt	Bereinigt	absolut	spezifisch
Wärme	172135	187661 kWh/a	23790.92 €/a	7,89 ct/kWh
Strom		28950 kWh/a	7765.12 €/a	3.73 ct/kWh
Wasser		2060.00 m ³	2539.32 €/a	123.3 ct/m ³
Emissionen	Wärme	24090 Kg/a	Strom	1357 Kg/a

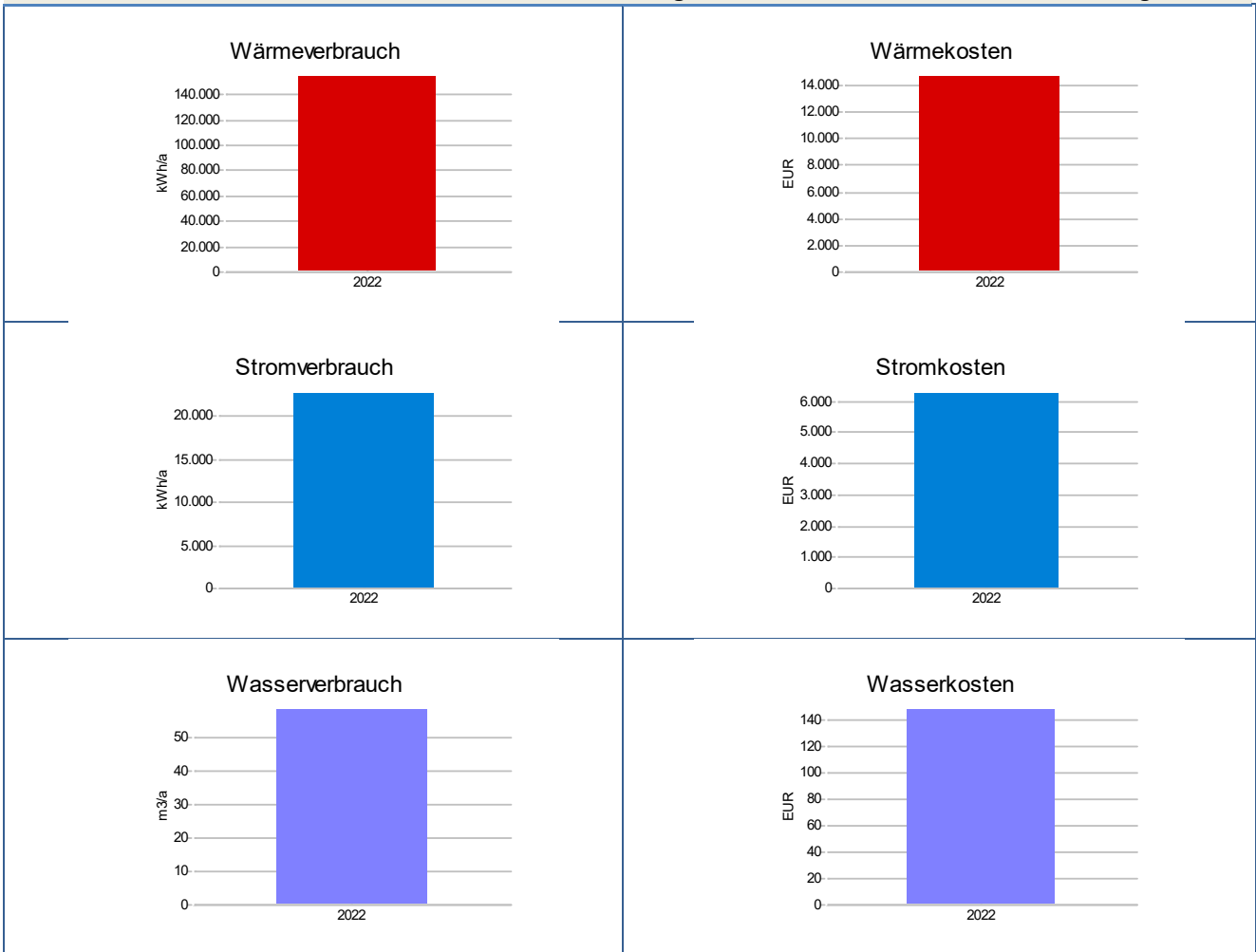


Aktuelle Kennwerte und Vergleichskennwerte				
	Aktuell		Vergleichswert	Abweichung
Wärme	149 kWh/(a*m ²)		139 kWh/(a*m ²)	7,2 %
Strom	23 kWh/(a*m ²)		17 kWh/(a*m ²)	35,7 %
Wasser	164 l/(a*m ²)		286 l/(a*m ²)	57,4 %

Liegenschaft: 50_770001_FFW_Helmstedter Str 1

BGF:	754 m ²	Nutzung:	Feuerwehr
------	--------------------	----------	-----------

Energiedaten 2022	Verbrauch		Kosten		
	unbereinigt	Bereinigt	absolut		spezifisch
Wärme	139754	155972	kWh/a	14780.71 €/a	10.6 ct/kWh
Strom		22886	kWh/a	6316.27 €/a	27.6 ct/kWh
Wasser		59.00	m ³	148.62 €/a	251.9 ct/m ³
Emissionen	Wärme	19985	Kg/a	Strom	732 Kg/a

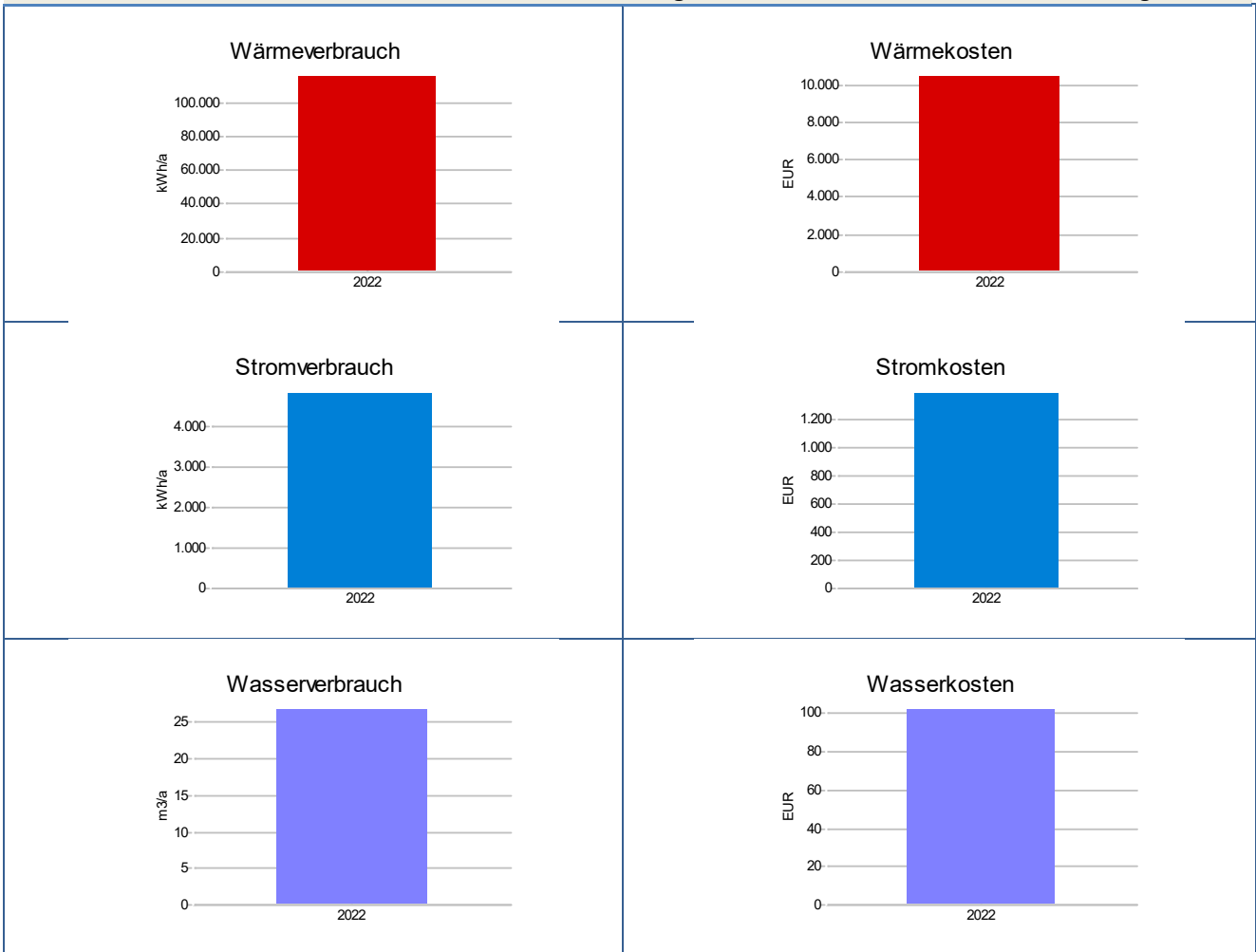


Aktuelle Kennwerte und Vergleichskennwerte				
	Aktuell		Vergleichswert	Abweichung
Wärme	207 kWh/(a*m ²)		127 kWh/(a*m ²)	62.9 %
Strom	30 kWh/(a*m ²)		10 kWh/(a*m ²)	203.5 %
Wasser	78 l/(a*m ²)		71 l/(a*m ²)	10.2 %

Liegenschaft: 50_914001_FZH_Gemeinschaft Haus der Vereine_Amtsstr 35

BGF:	1217 m ²	Nutzung:	Mischnutzung
------	---------------------	----------	--------------

Energiedaten 2022	Verbrauch		Kosten	
	unbereinigt	Bereinigt	absolut	spezifisch
Wärme	104093	116430 kWh/a	10536.50 €/a	10.1 ct/kWh
Strom		4888 kWh/a	1394.06 €/a	28.5 ct/kWh
Wasser		27.00 m ³	102.98 €/a	381.4 ct/m ³
Emissionen	Wärme	14885 Kg/a	Strom	156 Kg/a

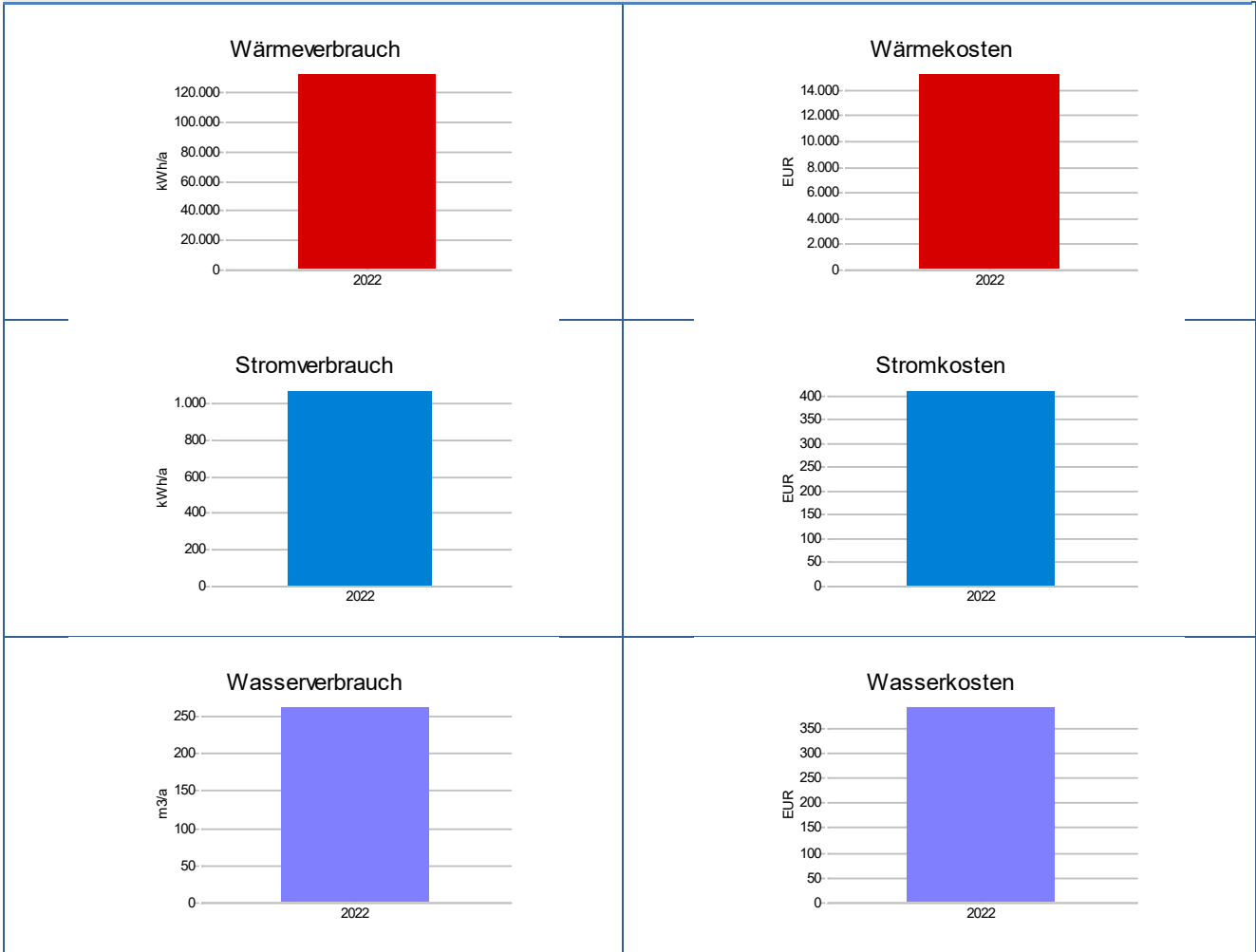


Aktuelle Kennwerte und Vergleichskennwerte				
	Aktuell	Vergleichswert		Abweichung
Wärme	96 kWh/(a*m ²)	100 kWh/(a*m ²)		-4.3 %
Strom	4 kWh/(a*m ²)	10 kWh/(a*m ²)		-59.8 %
Wasser	22 l/(a*m ²)	150 l/(a*m ²)		-85.2 %

Liegenschaft: 50_970001_Friedhof_Carl-Grete-Str 48

BGF:	718 m ²	Nutzung:	Kultur
------	--------------------	----------	--------

Energiedaten 2022	Verbrauch		Kosten		
	unbereinigt	Bereinigt	absolut		spezifisch
Wärme	119790	133565	kWh/a	15330.60 €/a	12.8 ct/kWh
Strom		1079	kWh/a	414.19 €/a	38.4 ct/kWh
Wasser		264.00	m ³	394.29 €/a	149.4 ct/m ³
Emissionen	Wärme	44322	Kg/a	Strom	35 Kg/a

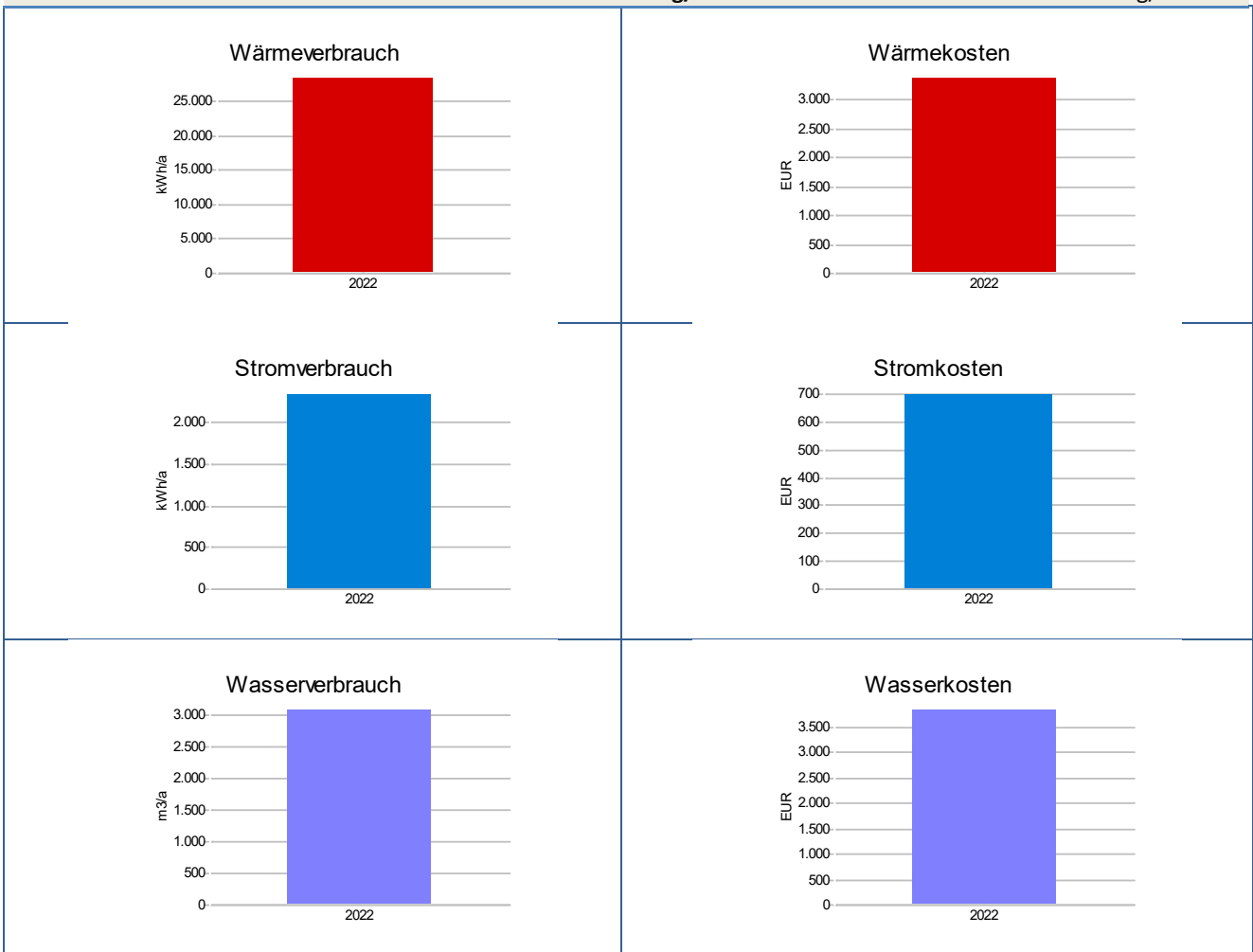


Aktuelle Kennwerte und Vergleichskennwerte				
	Aktuell		Vergleichswert	Abweichung
Wärme	186 kWh/(a*m ²)		50 kWh/(a*m ²)	272.0 %
Strom	2 kWh/(a*m ²)		3 kWh/(a*m ²)	-49.9 %
Wasser	368 l/(a*m ²)		180 l/(a*m ²)	104.3 %

Liegenschaft: 61_530001_Sport_Sportplatz_Volkmarsdorfer Str 100

BGF:	541 m ²	Nutzung:	Sport
------	--------------------	----------	-------

Energiedaten 2022	Verbrauch		Kosten	
	unbereinigt	Bereinigt	absolut	spezifisch
Wärme	25718	28676 kWh/a	3396.30 €/a	13.2 ct/kWh
Strom		2368 kWh/a	707.17 €/a	29.9 ct/kWh
Wasser		3108.00 m ³	3868.22 €/a	124.5 ct/m ³
Emissionen	Wärme	6893 Kg/a	Strom	76 Kg/a

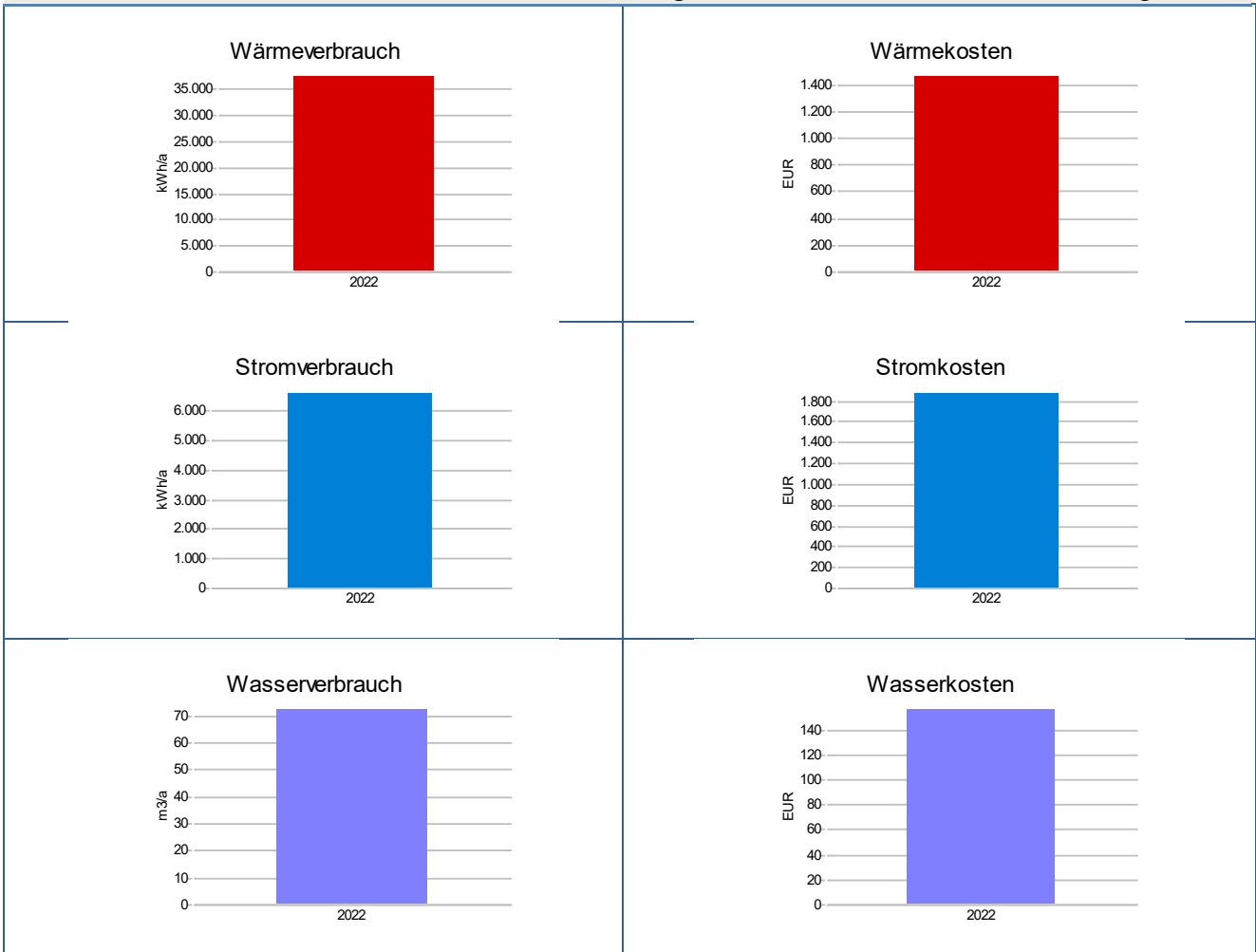


Aktuelle Kennwerte und Vergleichskennwerte				
	Aktuell		Vergleichswert	Abweichung
Wärme	53 kWh/(a*m ²)		165 kWh/(a*m ²)	-67.9 %
Strom	4 kWh/(a*m ²)		21 kWh/(a*m ²)	-79.2 %
Wasser	5745 l/(a*m ²)		780 l/(a*m ²)	636.5 %

Liegenschaft: 61_770001_FFW_Volkmarsdorfer Str 7

BGF:	668 m ²	Nutzung:	Feuerwehr
------	--------------------	----------	-----------

Energiedaten 2022	Verbrauch		Kosten	
	unbereinigt	Bereinigt	absolut	spezifisch
Wärme	33865	37759 kWh/a	1475.57 €/a	4.4 ct/kWh
Strom		6684 kWh/a	1894.80 €/a	28.3 ct/kWh
Wasser		73.00 m ³	158.10 €/a	216.6 ct/m ³
Emissionen	Wärme	6773 Kg/a	Strom	214 Kg/a

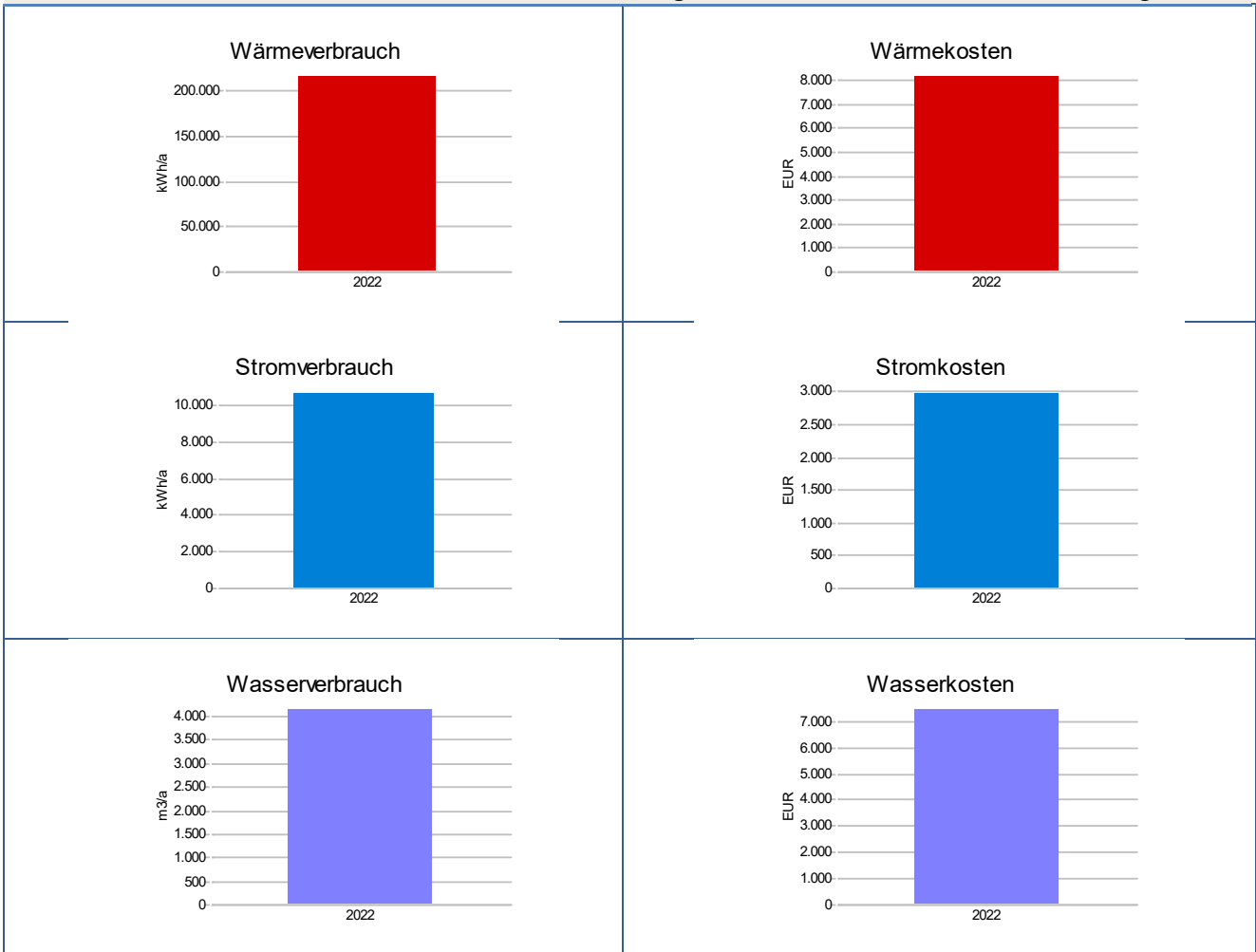


Aktuelle Kennwerte und Vergleichskennwerte				
	Aktuell		Vergleichswert	Abweichung
Wärme	57 kWh/(a*m ²)		127 kWh/(a*m ²)	-55.5 %
Strom	10 kWh/(a*m ²)		10 kWh/(a*m ²)	0.1 %
Wasser	109 l/(a*m ²)		71 l/(a*m ²)	53.9 %

Liegenschaft: 62_530001_Sport_Sporthalle_Alte Bierweg 12a

BGF:	1647 m ²	Nutzung:	Sport
------	---------------------	----------	-------

Energiedaten 2022	Verbrauch		Kosten	
	unbereinigt	Bereinigt	absolut	spezifisch
Wärme	195663	218163 kWh/a	8226.78 €/a	4.2 ct/kWh
Strom		10787 kWh/a	3008.22 €/a	27.9 ct/kWh
Wasser		4189.64 m ³	7518.99 €/a	179.5 ct/m ³
Emissionen	Wärme	39133 Kg/a	Strom	345 Kg/a

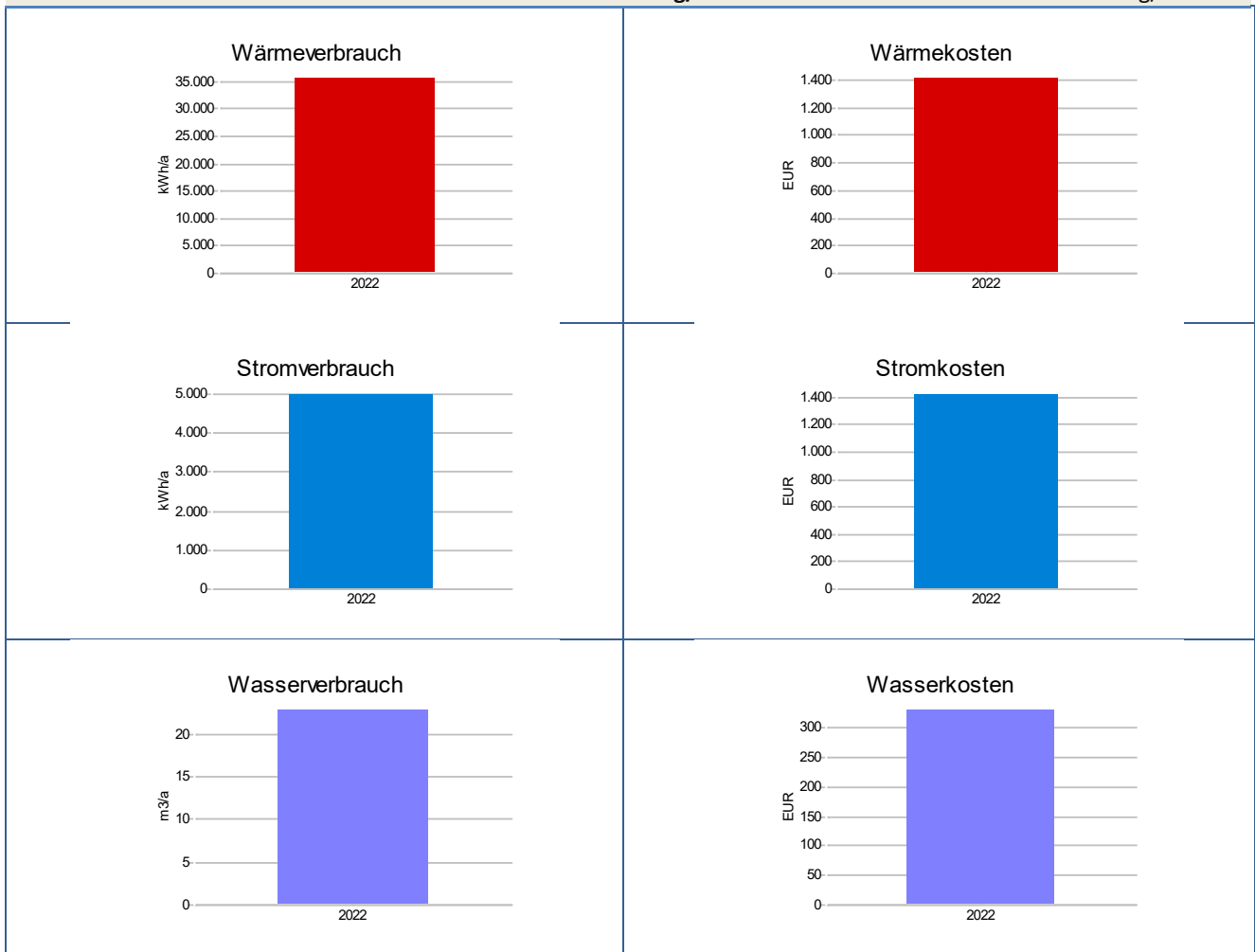


Aktuelle Kennwerte und Vergleichskennwerte				
	Aktuell		Vergleichswert	Abweichung
Wärme	132 kWh/(a*m ²)		130 kWh/(a*m ²)	1.9 %
Strom	7 kWh/(a*m ²)		17 kWh/(a*m ²)	-61.5 %
Wasser	2544 l/(a*m ²)		160 l/(a*m ²)	1489.9 %

Liegenschaft: 62_770001_FFW_Alter Bierweg 10

BGF:	215 m ²	Nutzung:	Feuerwehr
------	--------------------	----------	-----------

Energiedaten 2022	Verbrauch		Kosten		
	unbereinigt	Bereinigt	absolut		spezifisch
Wärme	32146	35843	kWh/a	1422.51 €/a	4.4 ct/kWh
Strom		5037	kWh/a	1436.83 €/a	28.5 ct/kWh
Wasser		23.06	m ³	333.59 €/a	1446.5 ct/m ³
Emissionen	Wärme	6429	Kg/a	Strom	161 Kg/a

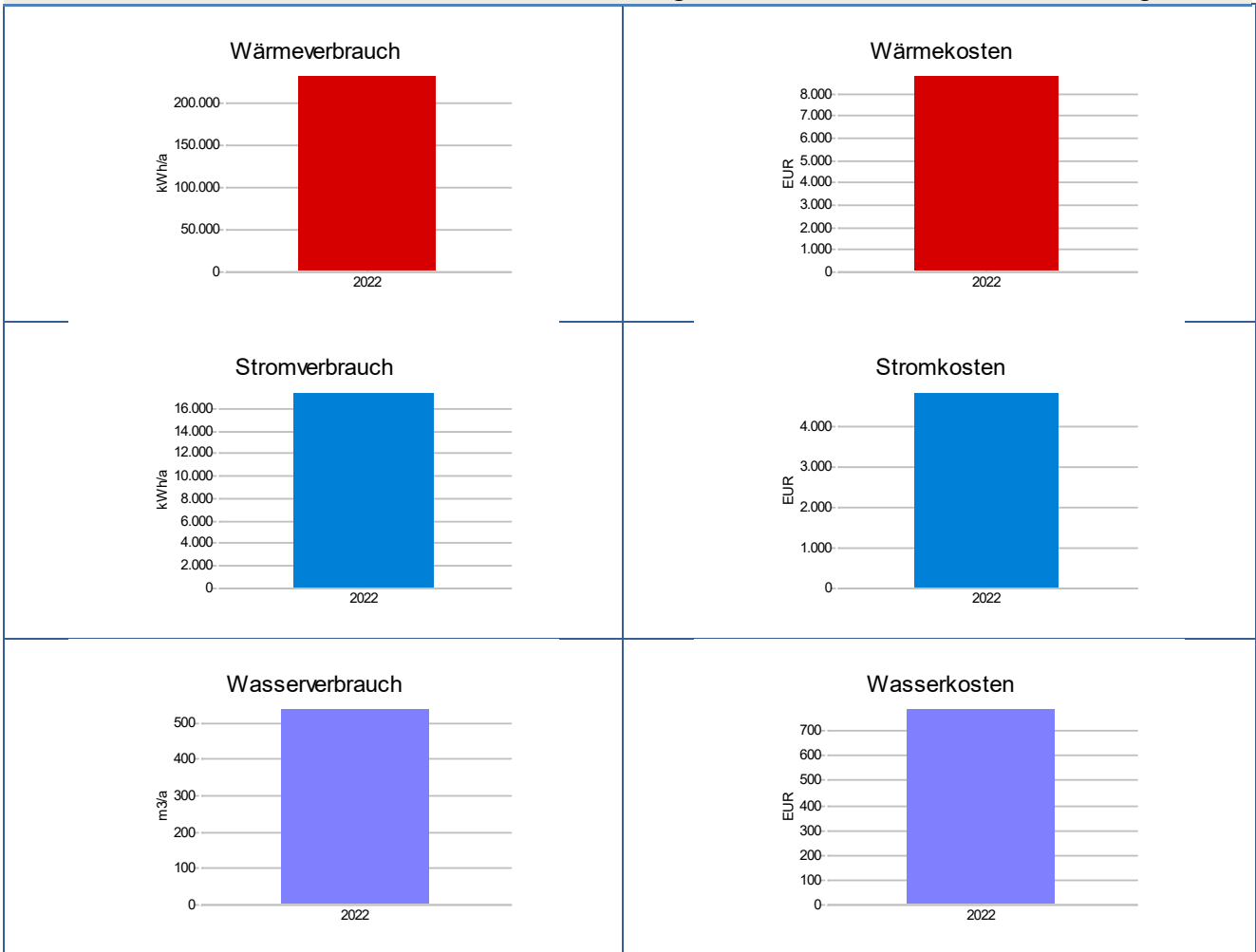


Aktuelle Kennwerte und Vergleichskennwerte				
	Aktuell		Vergleichswert	Abweichung
Wärme	167 kWh/(a*m ²)		127 kWh/(a*m ²)	31.3 %
Strom	23 kWh/(a*m ²)		10 kWh/(a*m ²)	134.3 %
Wasser	107 l/(a*m ²)		71 l/(a*m ²)	51.1 %

Liegenschaft: 63_530002_Sport_Sporthalle_Lange Trift 1

BGF:	1738 m ²	Nutzung:	Sport
------	---------------------	----------	-------

Energiedaten 2022	Verbrauch		Kosten	
	unbereinigt	Bereinigt	absolut	spezifisch
Wärme	209431	233514	kWh/a 8845.58 €/a	4.2 ct/kWh
Strom		17543	kWh/a 4868.33 €/a	27.8 ct/kWh
Wasser		543.00	m ³ 794.33 €/a	146.3 ct/m ³
Emissionen	Wärme	41886	Kg/a Strom	561 Kg/a

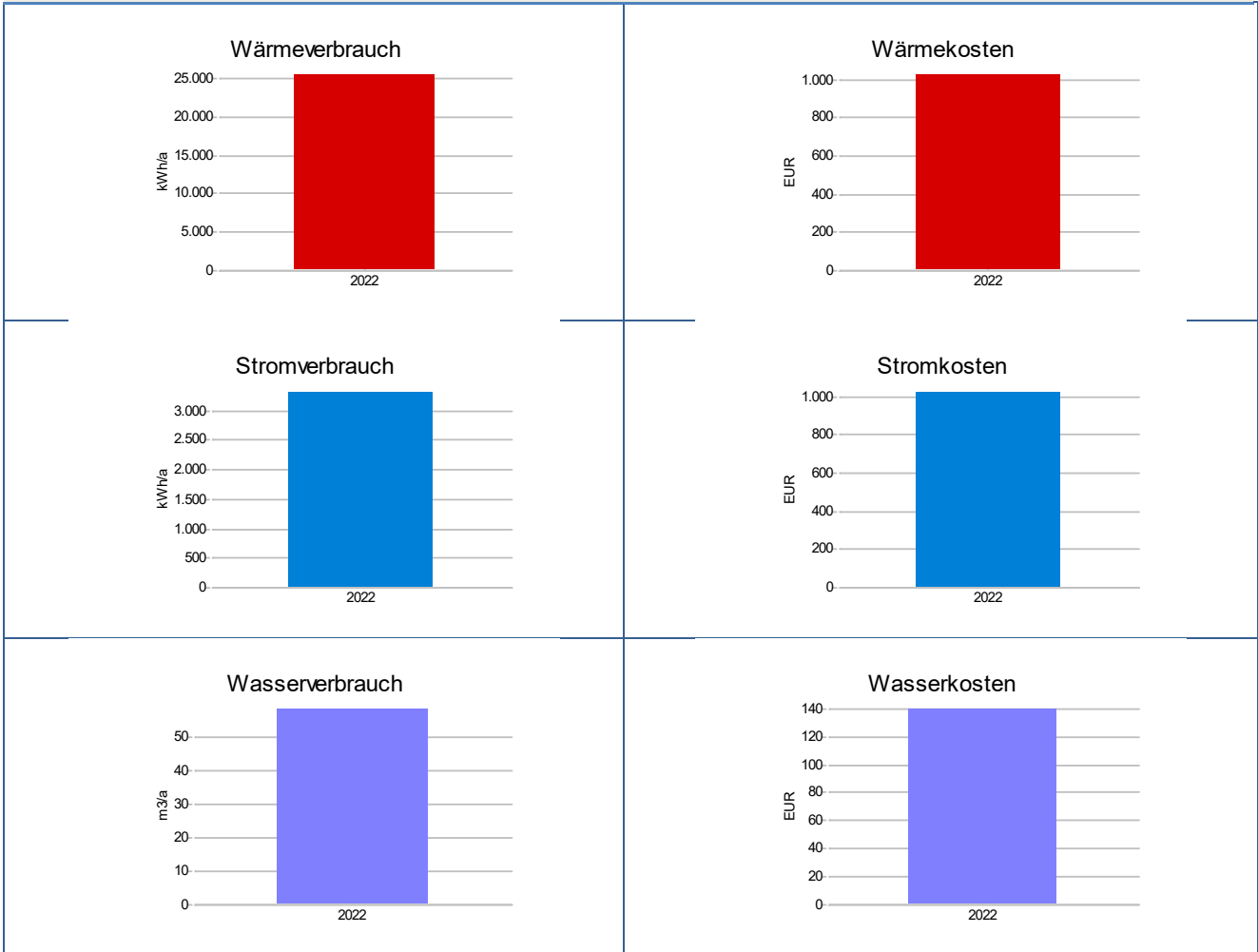


Aktuelle Kennwerte und Vergleichskennwerte				
	Aktuell		Vergleichswert	Abweichung
Wärme	134 kWh/(a*m ²)		130 kWh/(a*m ²)	3.4 %
Strom	10 kWh/(a*m ²)		17 kWh/(a*m ²)	-40.6 %
Wasser	312 l/(a*m ²)		160 l/(a*m ²)	95.3 %

Liegenschaft: 63_640001_DGH Sprechst_Zum Badekoth 25

BGF: 409 m² Nutzung: Verwaltung

Energiedaten 2022	Verbrauch		Kosten		
	unbereinigt	Bereinigt	absolut		spezifisch
Wärme	23006	25652 kWh/a	1034.84	€/a	4.5 ct/kWh
Strom		3346 kWh/a	1034.53	€/a	30.9 ct/kWh
Wasser		59.00 m ³	141.33	€/a	239.5 ct/m ³
Emissionen	Wärme	4601 Kg/a	Strom		107 Kg/a

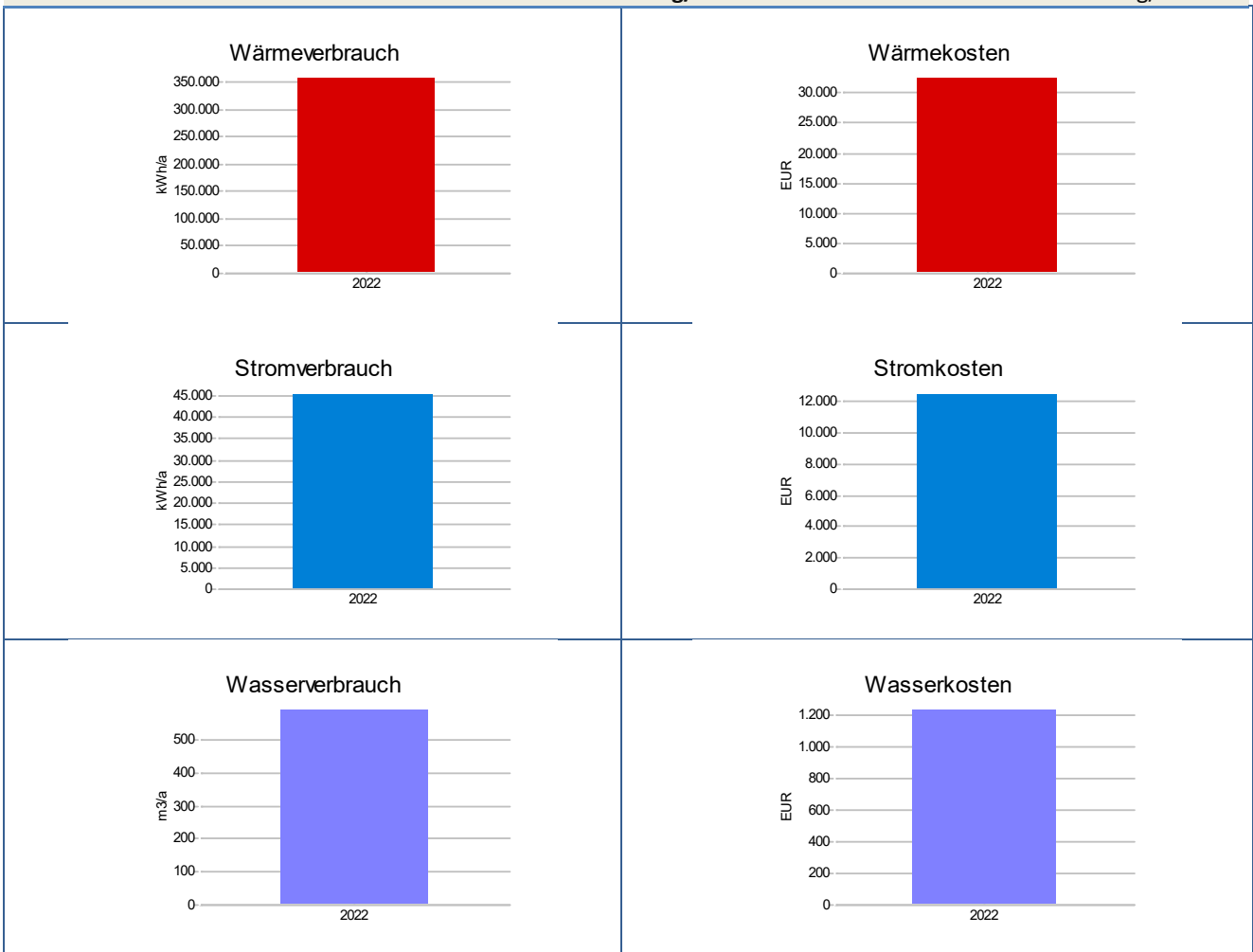


Aktuelle Kennwerte und Vergleichskennwerte				
	Aktuell		Vergleichswert	Abweichung
Wärme	63 kWh/(a*m ²)		100 kWh/(a*m ²)	-37.3 %
Strom	8 kWh/(a*m ²)		10 kWh/(a*m ²)	-18.2 %
Wasser	144 l/(a*m ²)		150 l/(a*m ²)	-3.8 %

Liegenschaft: 64_400001_Schule_GS_Mörser Str 50

BGF:	2906 m ²	Nutzung:	Schule
------	---------------------	----------	--------

Energiedaten 2022	Verbrauch		Kosten	
	unbereinigt	Bereinigt	absolut	spezifisch
Wärme	323587	362381 kWh/a	32747.45 €/a	10.1 ct/kWh
Strom		45774 kWh/a	12593.01 €/a	27.5 ct/kWh
Wasser		596.05 m ³	1241.31 €/a	208.3 ct/m ³
Emissionen	Wärme	46273 Kg/a	Strom	1465 Kg/a

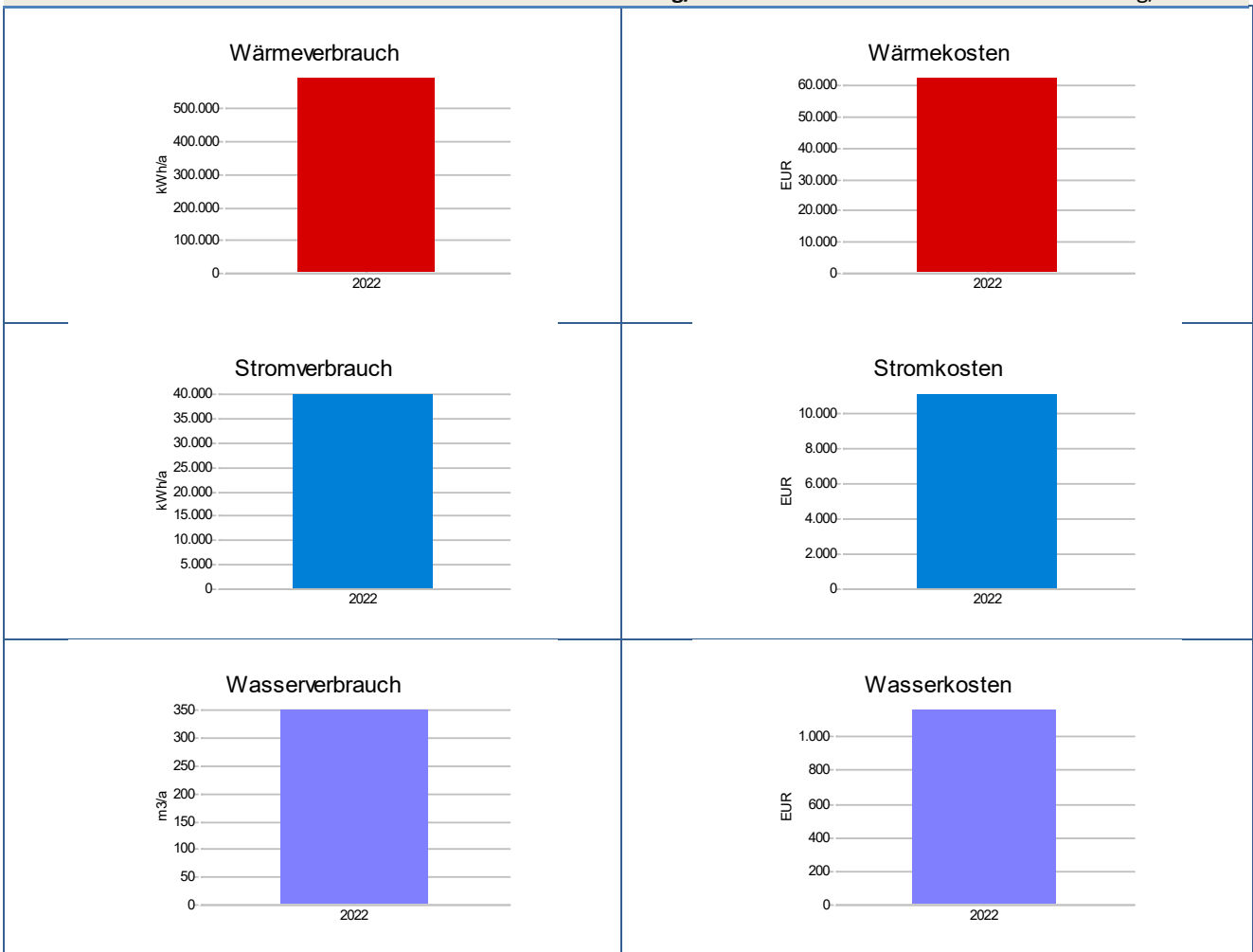


Aktuelle Kennwerte und Vergleichskennwerte				
	Aktuell		Vergleichswert	Abweichung
Wärme	125 kWh/(a*m ²)		111 kWh/(a*m ²)	12.2 %
Strom	16 kWh/(a*m ²)		9 kWh/(a*m ²)	75.3 %
Wasser	205 l/(a*m ²)		129 l/(a*m ²)	59.4 %

Liegenschaft: 64_530001_Sport_Sportanlagen_Möser Str 46

BGF: 860 m² Nutzung: Sport

Energiedaten 2022	Verbrauch		Kosten		
	unbereinigt	Bereinigt	absolut		spezifisch
Wärme	535764	596541	kWh/a	62817.80 €/a	11.7 ct/kWh
Strom		40454	kWh/a	11176.77 €/a	27.6 ct/kWh
Wasser		354.22	m ³	1169.92 €/a	330.3 ct/m ³
Emissionen	Wärme	116615	Kg/a	Strom	1295 Kg/a

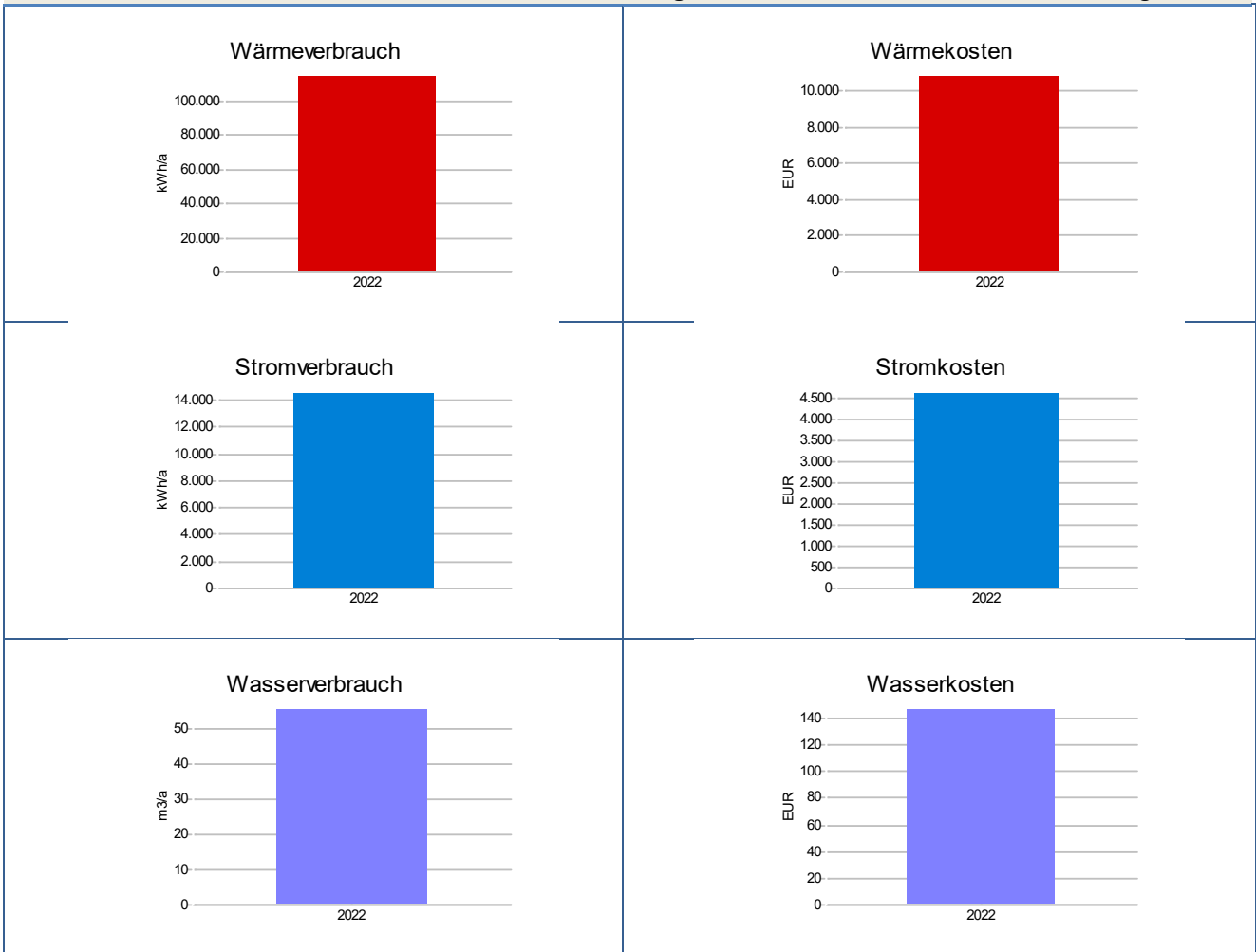


Aktuelle Kennwerte und Vergleichskennwerte				
	Aktuell		Vergleichswert	Abweichung
Wärme	694 kWh/(a*m ²)		130 kWh/(a*m ²)	433.6 %
Strom	47 kWh/(a*m ²)		17 kWh/(a*m ²)	176.7 %
Wasser	412 l/(a*m ²)		160 l/(a*m ²)	157.4 %

Liegenschaft: 64_770001_FFW_Bockhorst 5

BGF:	1019 m ²	Nutzung:	Feuerwehr
------	---------------------	----------	-----------

Energiedaten 2022	Verbrauch		Kosten	
	unbereinigt	Bereinigt	absolut	spezifisch
Wärme	103141	115298 kWh/a	10925.68 €/a	10.6 ct/kWh
Strom		14653 kWh/a	4678.66 €/a	31.9 ct/kWh
Wasser		55.71 m ³	148.21 €/a	266.1 ct/m ³
Emissionen	Wärme	14749 Kg/a	Strom	469 Kg/a

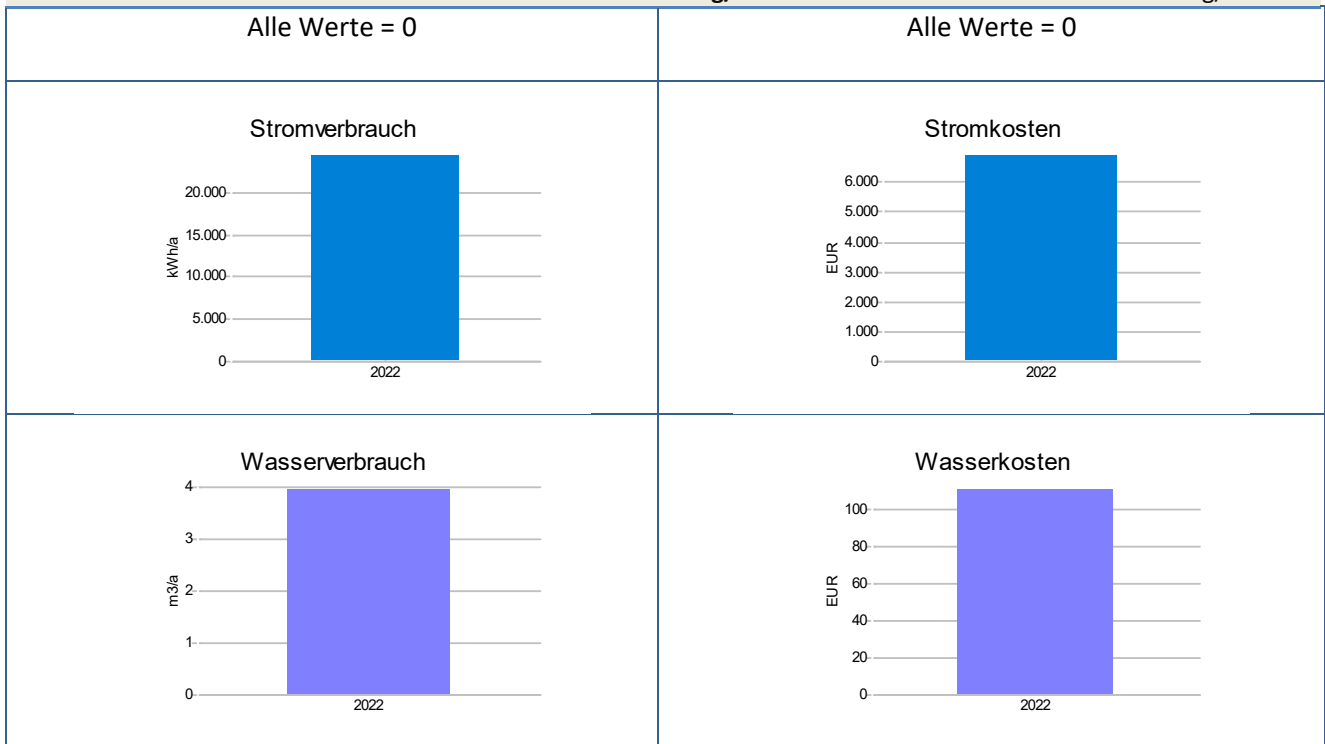


Aktuelle Kennwerte und Vergleichskennwerte				
	Aktuell		Vergleichswert	Abweichung
Wärme	113 kWh/(a*m ²)		127 kWh/(a*m ²)	-10.9 %
Strom	14 kWh/(a*m ²)		10 kWh/(a*m ²)	43.8 %
Wasser	55 l/(a*m ²)		71 l/(a*m ²)	-23.0 %

Liegenschaft: 65_131001_Verwalt_Sprechstelle_Lindenberg 1

BGF:	346 m ²	Nutzung:	Mischnutzung
------	--------------------	----------	--------------

Energiedaten 2022	Verbrauch		Kosten	
	unbereinigt	Bereinigt	absolut	spezifisch
Wärme	0	0	kWh/a 0.00 €/a	- ct/kWh
Strom		24593	kWh/a 6955.98 €/a	28.3 ct/kWh
Wasser		4.00	m ³ 111.71 €/a	2792.7 ct/m ³
Emissionen	Wärme	0	Kg/a Strom	787 Kg/a



Aktuelle Kennwerte und Vergleichskennwerte			
	Aktuell	Vergleichswert	Abweichung
Wärme	0 kWh/(a*m ²)	85 kWh/(a*m ²)	-100.0 %
Strom	71 kWh/(a*m ²)	17 kWh/(a*m ²)	325.9 %
Wasser	12 l/(a*m ²)	156 l/(a*m ²)	-92.6 %

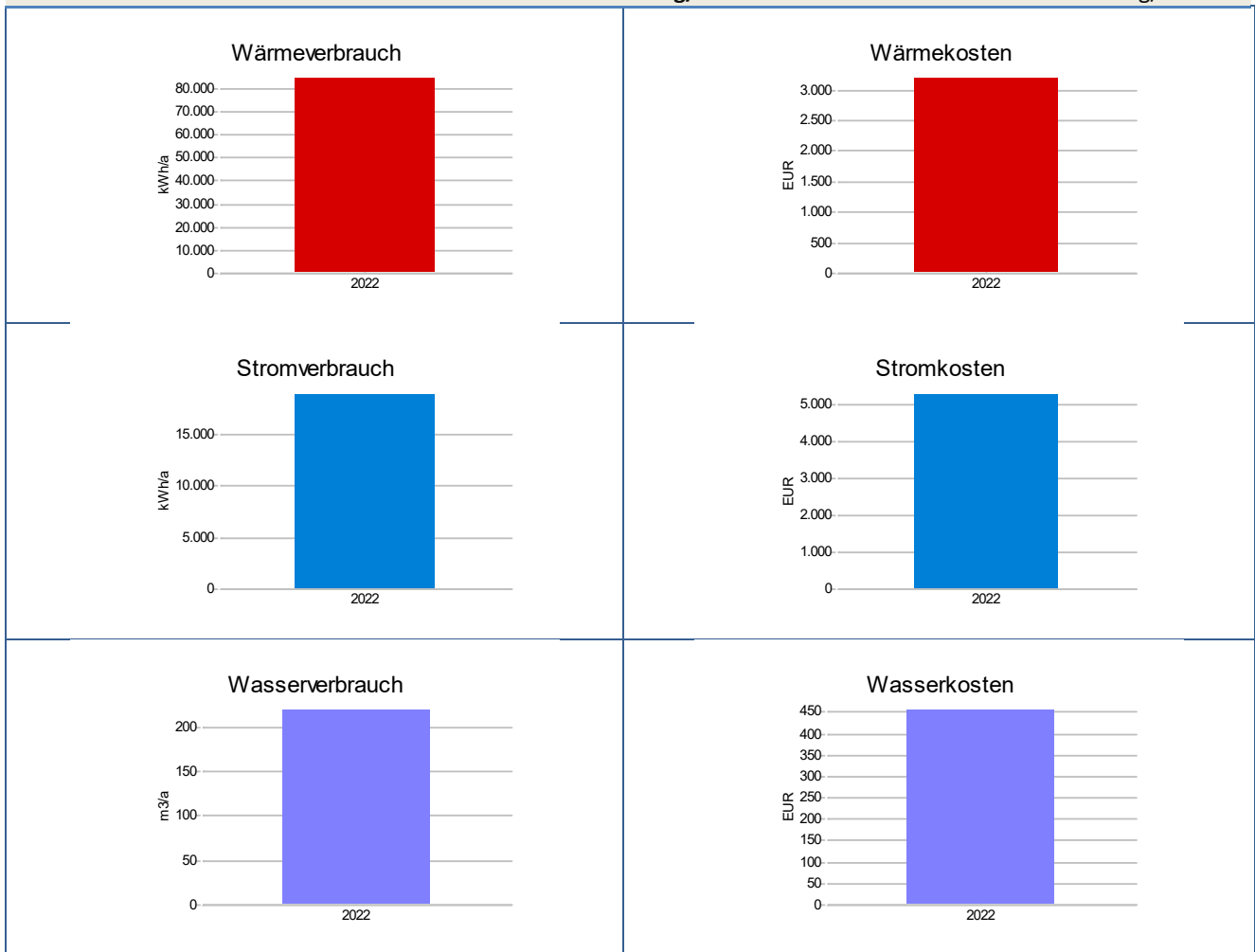
Kommentar:

Kein Wärmeverbrauch ausgewiesen, weil das Objekt mittels Nachtspeicher Heizung/ Strom Heizkörper betrieben wird, somit ist der Wärmeverbrauch im Strom inbegriffen.

Liegenschaft: 65_400001_Schule_GS_Aussenst Hellwinkel_Schultwetje 1

BGF:	1832 m ²	Nutzung:	Schule
------	---------------------	----------	--------

Energiedaten 2022	Verbrauch		Kosten		
	unbereinigt	Bereinigt	absolut		spezifisch
Wärme	197659	216437	kWh/a	9265.07 €/a	23.4 ct/kWh
Strom		19015	kWh/a	5317.10 €/a	28.0 ct/kWh
Wasser		221.00	m ³	459.99 €/a	208.1 ct/m ³
Emissionen	Wärme	15305	Kg/a	Strom	608 Kg/a

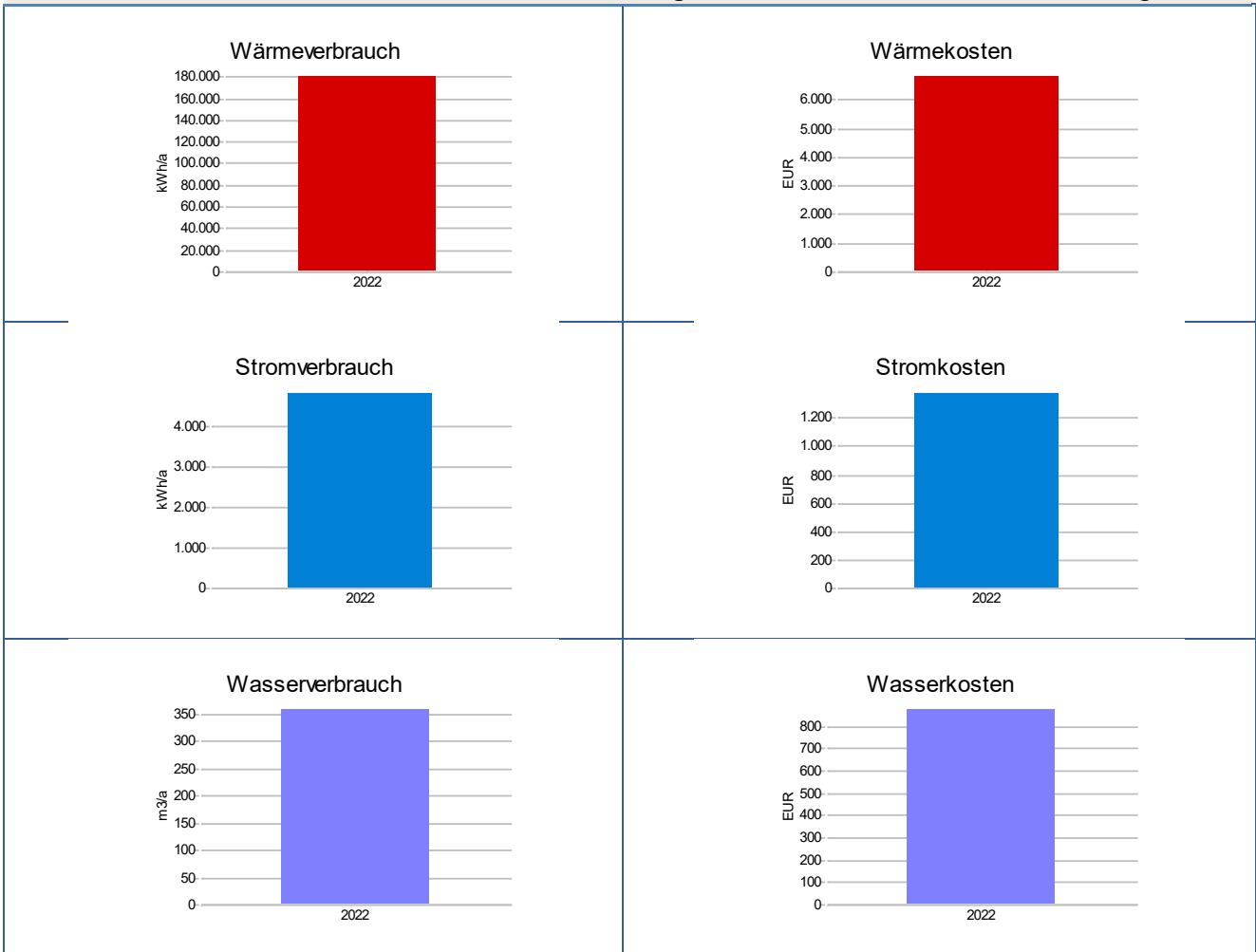


Aktuelle Kennwerte und Vergleichskennwerte				
	Aktuell		Vergleichswert	Abweichung
Wärme	119 kWh/(a*m ²)		111 kWh/(a*m ²)	8.0 %
Strom	10 kWh/(a*m ²)		9 kWh/(a*m ²)	15.3 %
Wasser	121 l/(a*m ²)		126 l/(a*m ²)	-4.3 %

Liegenschaft: 65_513001_MZH_Osterberg 1

BGF:	1468 m ²	Nutzung:	Mischnutzung
------	---------------------	----------	--------------

Energiedaten 2022	Verbrauch		Kosten	
	unbereinigt	Bereinigt	absolut	spezifisch
Wärme	163243	182015 kWh/a	6882.36 €/a	4.2 ct/kWh
Strom		4871 kWh/a	1391.28 €/a	28.6 ct/kWh
Wasser		362.00 m ³	885.32 €/a	244.6 ct/m ³
Emissionen	Wärme	32649 Kg/a	Strom	156 Kg/a

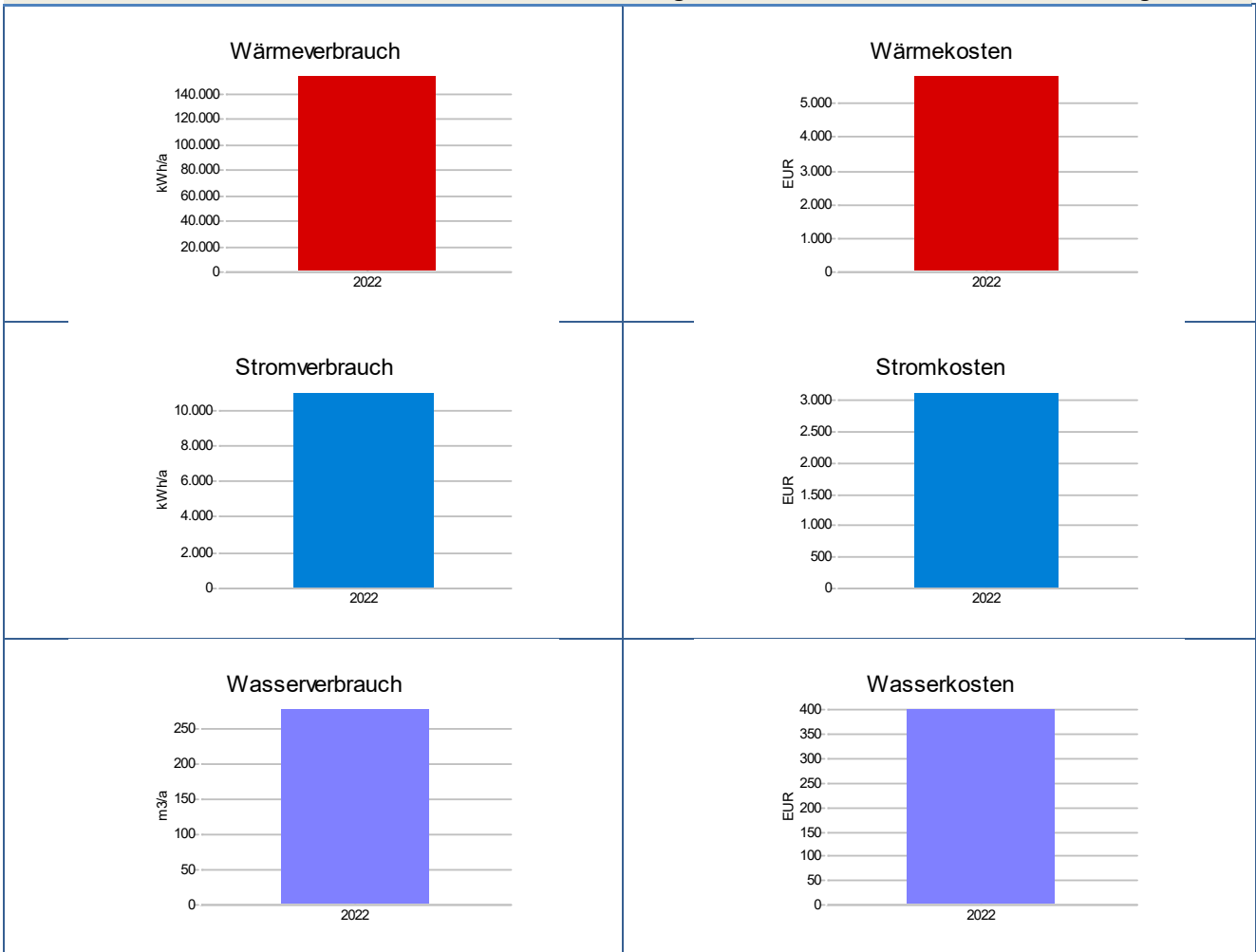


Aktuelle Kennwerte und Vergleichskennwerte				
	Aktuell		Vergleichswert	Abweichung
Wärme	124 kWh/(a*m ²)		155 kWh/(a*m ²)	-20.0 %
Strom	3 kWh/(a*m ²)		19 kWh/(a*m ²)	-82.5 %
Wasser	247 l/(a*m ²)		219 l/(a*m ²)	12.6 %

Liegenschaft: 66_412001_GS +JT_Am Kindergarten 1

BGF:	1337 m ²	Nutzung:	Mischnutzung
------	---------------------	----------	--------------

Energiedaten 2022	Verbrauch		Kosten	
	unbereinigt	Bereinigt	absolut	spezifisch
Wärme	138589	154447	kWh/a 5848.80 €/a	4.2 ct/kWh
Strom		11051	kWh/a 3148.04 €/a	28.5 ct/kWh
Wasser		279.00	m ³ 404.97 €/a	145.2 ct/m ³
Emissionen	Wärme	27718	Kg/a Strom	354 Kg/a

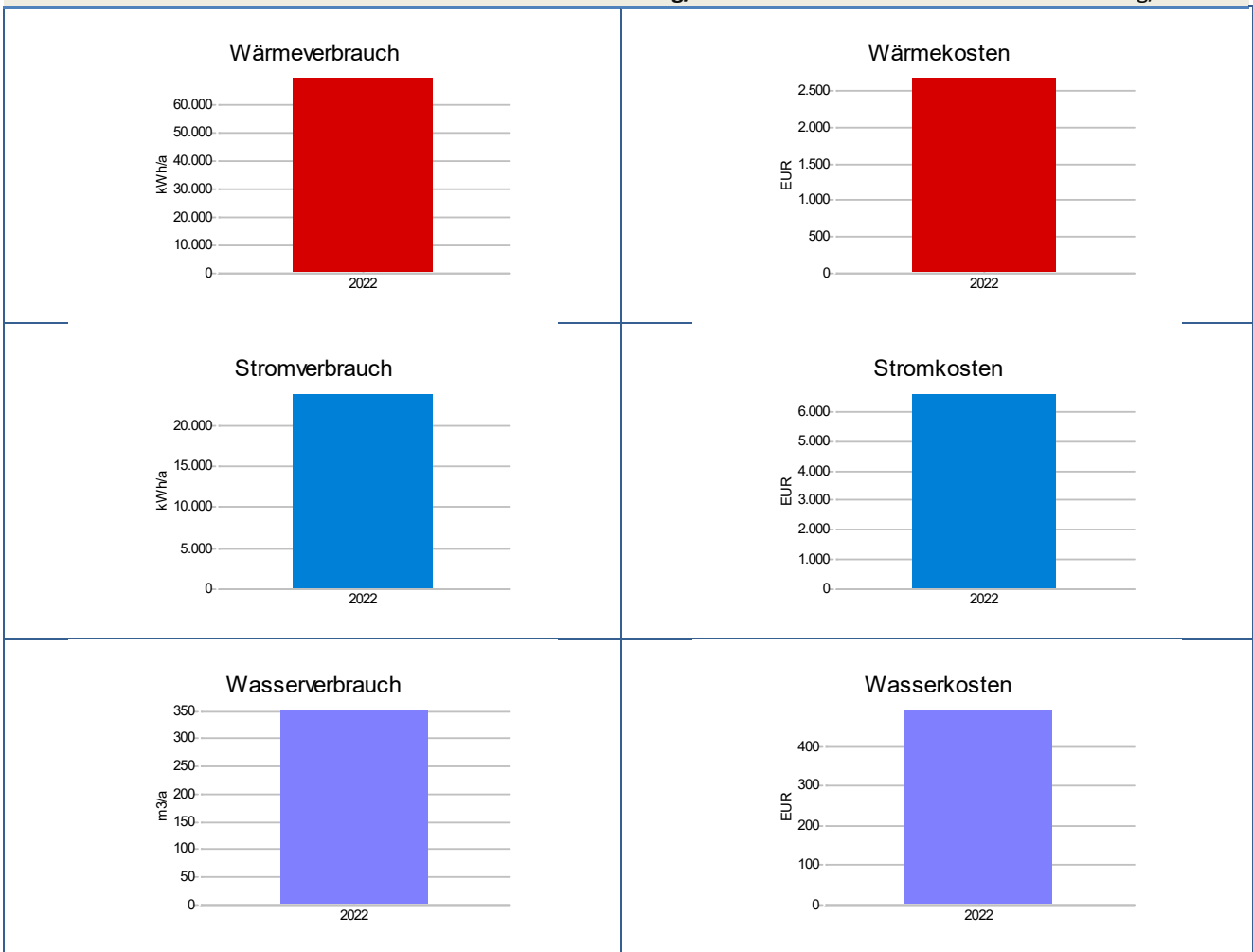


Aktuelle Kennwerte und Vergleichskennwerte				
	Aktuell		Vergleichswert	Abweichung
Wärme	116 kWh/(a*m ²)		107 kWh/(a*m ²)	7.6 %
Strom	8 kWh/(a*m ²)		11 kWh/(a*m ²)	-27.8 %
Wasser	209 l/(a*m ²)		138 l/(a*m ²)	51.0 %

Liegenschaft: 66_440001_Kita_Am Kindergarten 1

BGF:	714 m ²	Nutzung:	Kindertagesstätte
------	--------------------	----------	-------------------

Energiedaten 2022	Verbrauch		Kosten		
	unbereinigt	Bereinigt	absolut		spezifisch
Wärme	62490	69640	kWh/a	2697.98 €/a	4.3 ct/kWh
Strom		24054	kWh/a	6642.48 €/a	27.6 ct/kWh
Wasser		355.02	m ³	495.89 €/a	139.7 ct/m ³
Emissionen	Wärme	12498	Kg/a	Strom	770 Kg/a

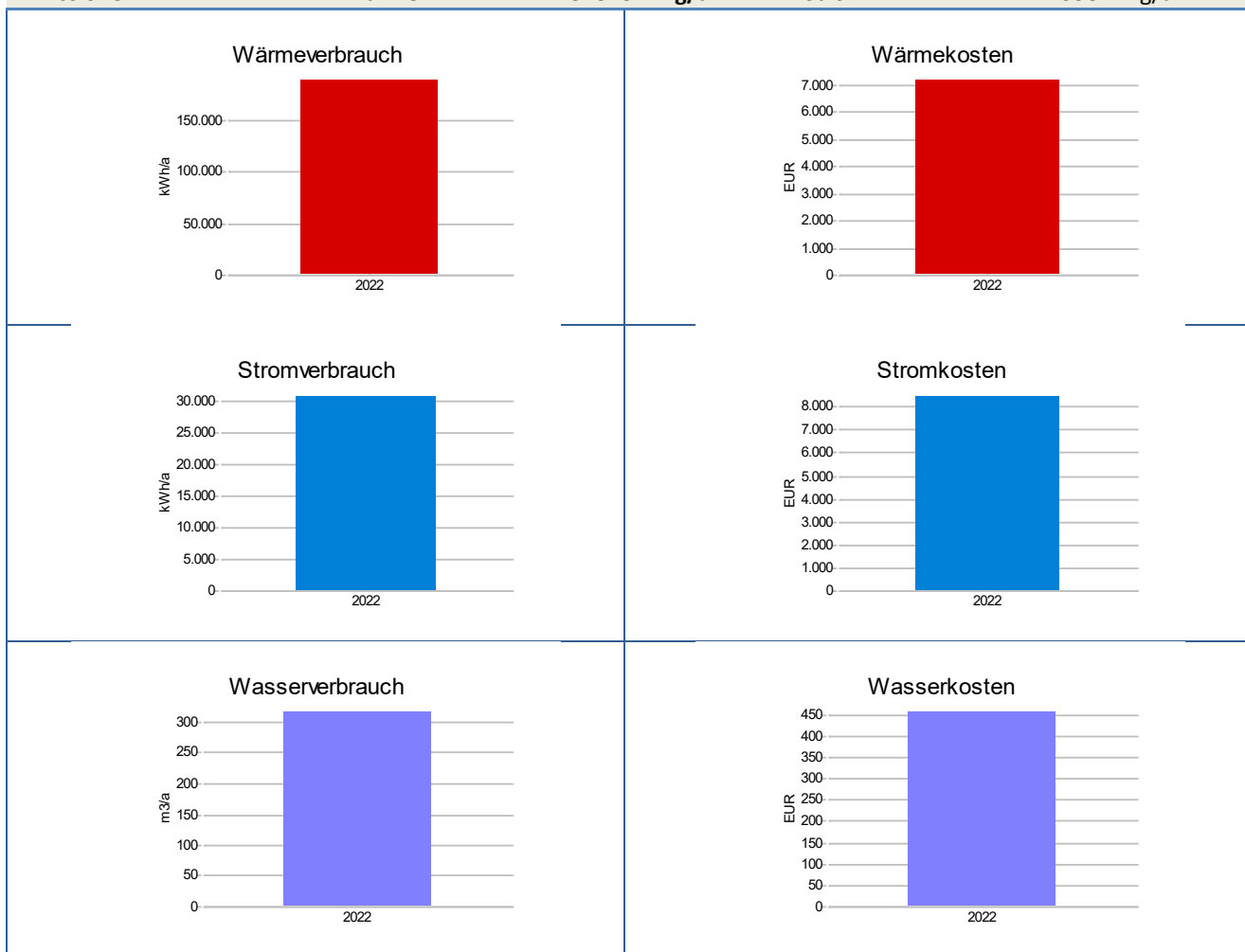


Aktuelle Kennwerte und Vergleichskennwerte			
	Aktuell	Vergleichswert	Abweichung
Wärme	98 kWh/(a*m ²)	73 kWh/(a*m ²)	34 %
Strom	34 kWh/(a*m ²)	21 kWh/(a*m ²)	61 %
Wasser	51 l/(a*m ²)	242 l/(a*m ²)	475 %

Liegenschaft: 66_513001_MZH_Zum Sportplatz 7

BGF:	1200 m ²	Nutzung:	Mischnutzung
------	---------------------	----------	--------------

Energiedaten 2022	Verbrauch		Kosten		
	unbereinigt	Bereinigt	absolut		spezifisch
Wärme	171566	191295	kWh/a	7227.20 €/a	4.2 ct/kWh
Strom		31042	kWh/a	8552.64 €/a	27.6 ct/kWh
Wasser		320.00	m ³	461.41 €/a	144.2 ct/m ³
Emissionen	Wärme	34313	Kg/a	Strom	993 Kg/a

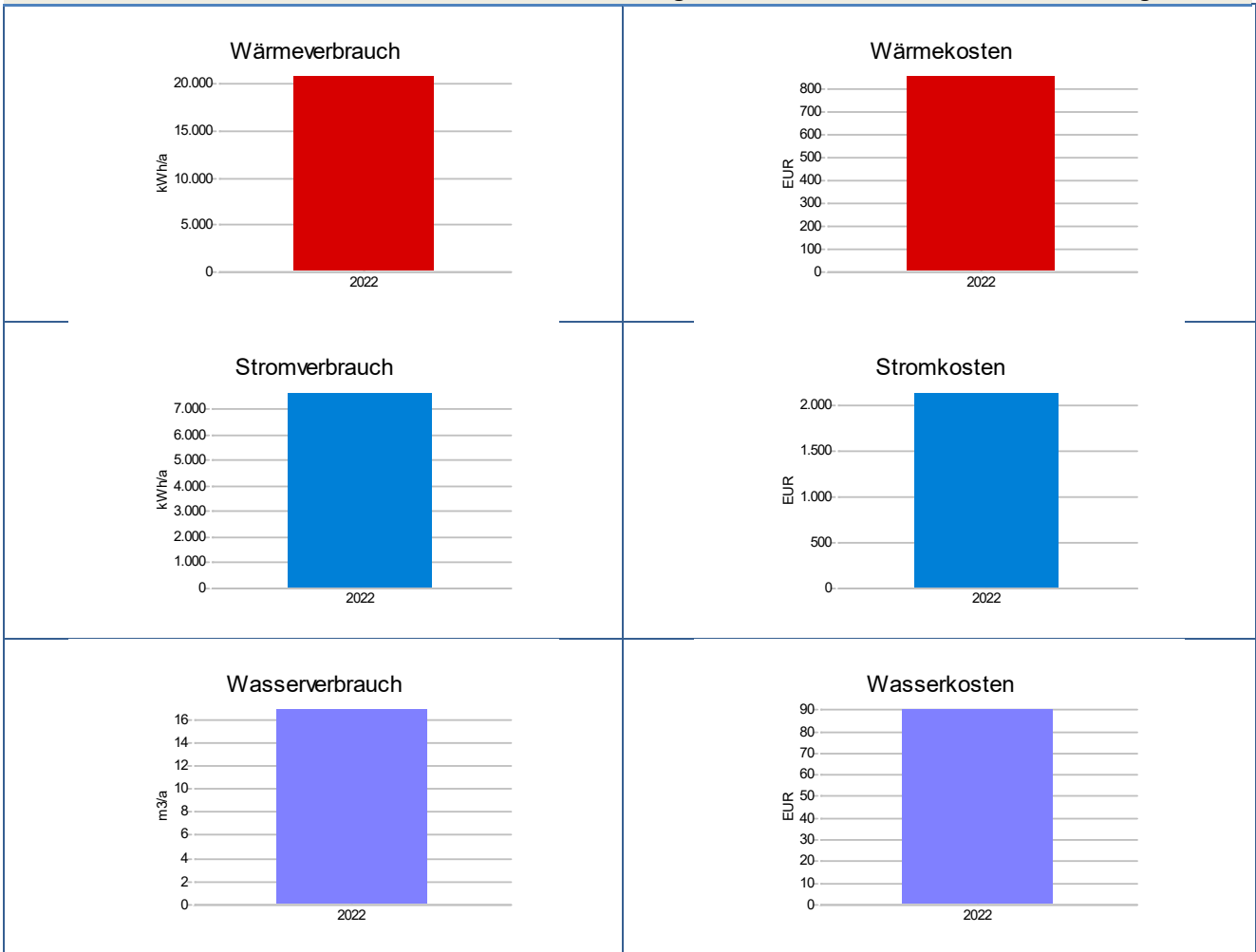


Aktuelle Kennwerte und Vergleichskennwerte				
	Aktuell		Vergleichswert	Abweichung
Wärme	159 kWh/(a*m ²)		155 kWh/(a*m ²)	2.8 %
Strom	26 kWh/(a*m ²)		19 kWh/(a*m ²)	36.1 %
Wasser	267 l/(a*m ²)		219 l/(a*m ²)	21.8 %

Liegenschaft: 66_770001_FFW_Vorsfelder Str 35

BGF:	686 m ²	Nutzung:	Feuerwehr
------	--------------------	----------	-----------

Energiedaten 2022	Verbrauch		Kosten		
	unbereinigt	Bereinigt	absolut		spezifisch
Wärme	18852	21020	kWh/a	860.13 €/a	4.6 ct/kWh
Strom		7681	kWh/a	2160.91 €/a	28.1 ct/kWh
Wasser		17.00	m ³	90.99 €/a	535.3 ct/m ³
Emissionen	Wärme	3770	Kg/a	Strom	246 Kg/a

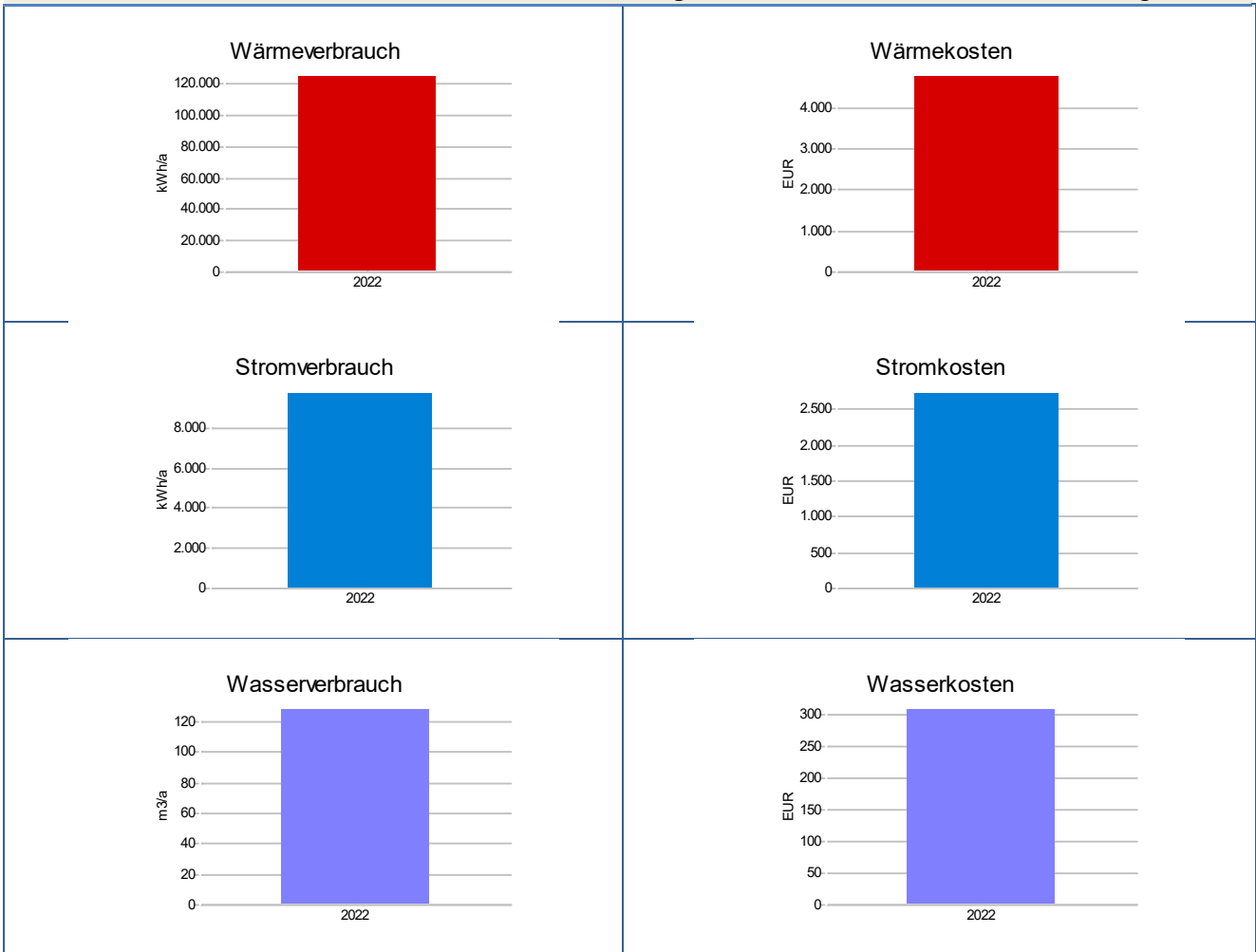


Aktuelle Kennwerte und Vergleichskennwerte				
	Aktuell		Vergleichswert	Abweichung
Wärme	31 kWh/(a*m ²)		127 kWh/(a*m ²)	-75.9 %
Strom	11 kWh/(a*m ²)		10 kWh/(a*m ²)	12.0 %
Wasser	25 l/(a*m ²)		71 l/(a*m ²)	-65.1 %

Liegenschaft: 67_400001_Schule_GS_Grüner Jäger 17

BGF:	1408 m ²	Nutzung:	Schule
------	---------------------	----------	--------

Energiedaten 2022	Verbrauch		Kosten		
	unbereinigt	Bereinigt	absolut		spezifisch
Wärme	113164	126177	kWh/a	4806.20 €/a	4.2 ct/kWh
Strom		9846	kWh/a	2751.86 €/a	27.9 ct/kWh
Wasser		129.00	m ³	312.33 €/a	242.1 ct/m ³
Emissionen	Wärme	22633	Kg/a	Strom	315 Kg/a

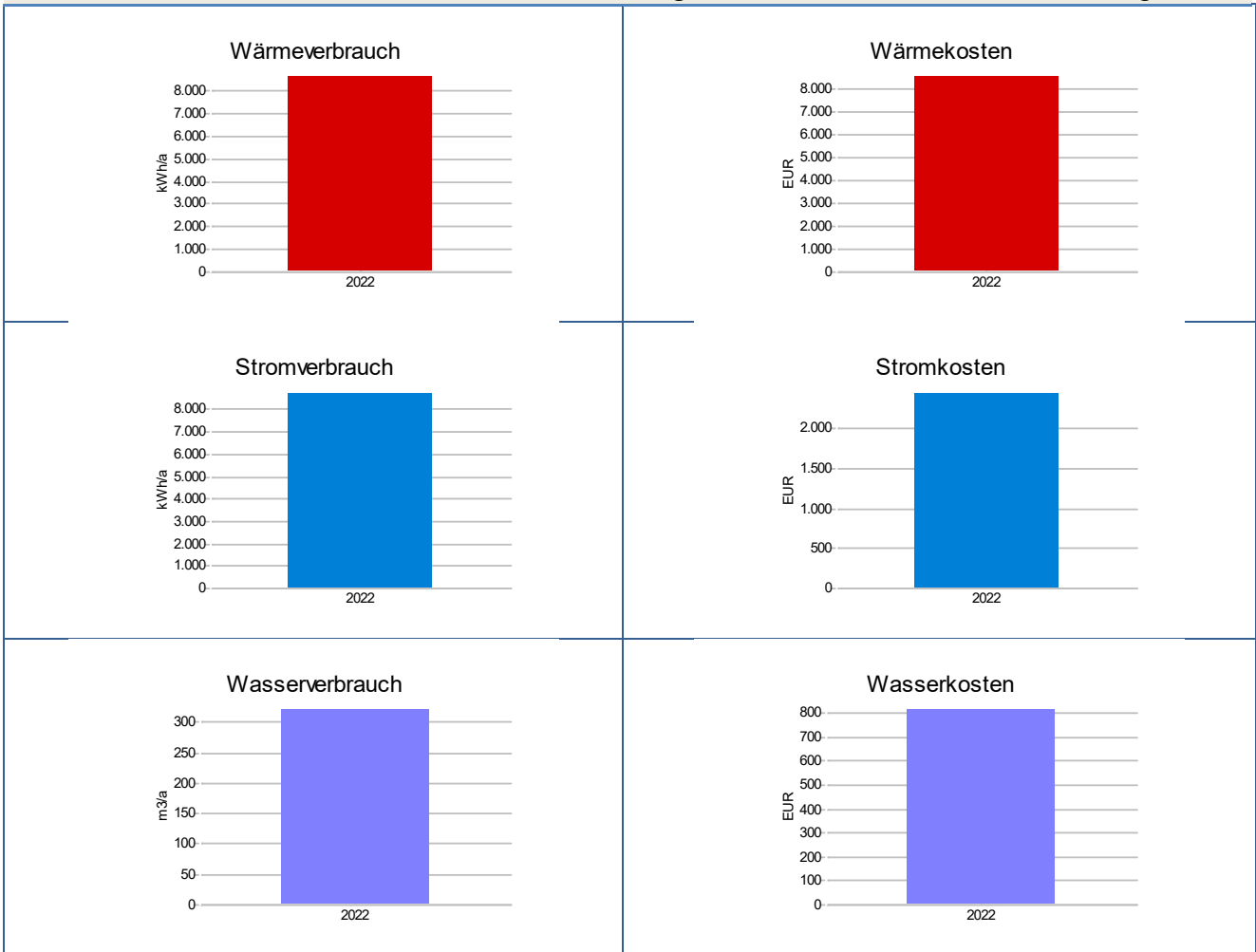


Aktuelle Kennwerte und Vergleichskennwerte				
	Aktuell		Vergleichswert	Abweichung
Wärme	90 kWh/(a*m ²)		111 kWh/(a*m ²)	-19.3 %
Strom	7 kWh/(a*m ²)		9 kWh/(a*m ²)	-22.3 %
Wasser	92 l/(a*m ²)		126 l/(a*m ²)	-27.3 %

Liegenschaft: 67_440001_Kita DRK_Grüner Jäger 7

BGF:	796 m ²	Nutzung:	Kindertagesstätte
------	--------------------	----------	-------------------

Energiedaten 2022	Verbrauch		Kosten	
	unbereinigt	Bereinigt	absolut	spezifisch
Wärme	10395	11320	kWh/a 8160,28 € /a	1,4 ct/kWh
Strom		8819	kWh/a 2470.34 € /a	28.0 ct/kWh
Wasser		324.00	m ³ 824.33 € /a	254.4 ct/m ³
Emissionen	Wärme	1453	Kg/a Strom	282 Kg/a

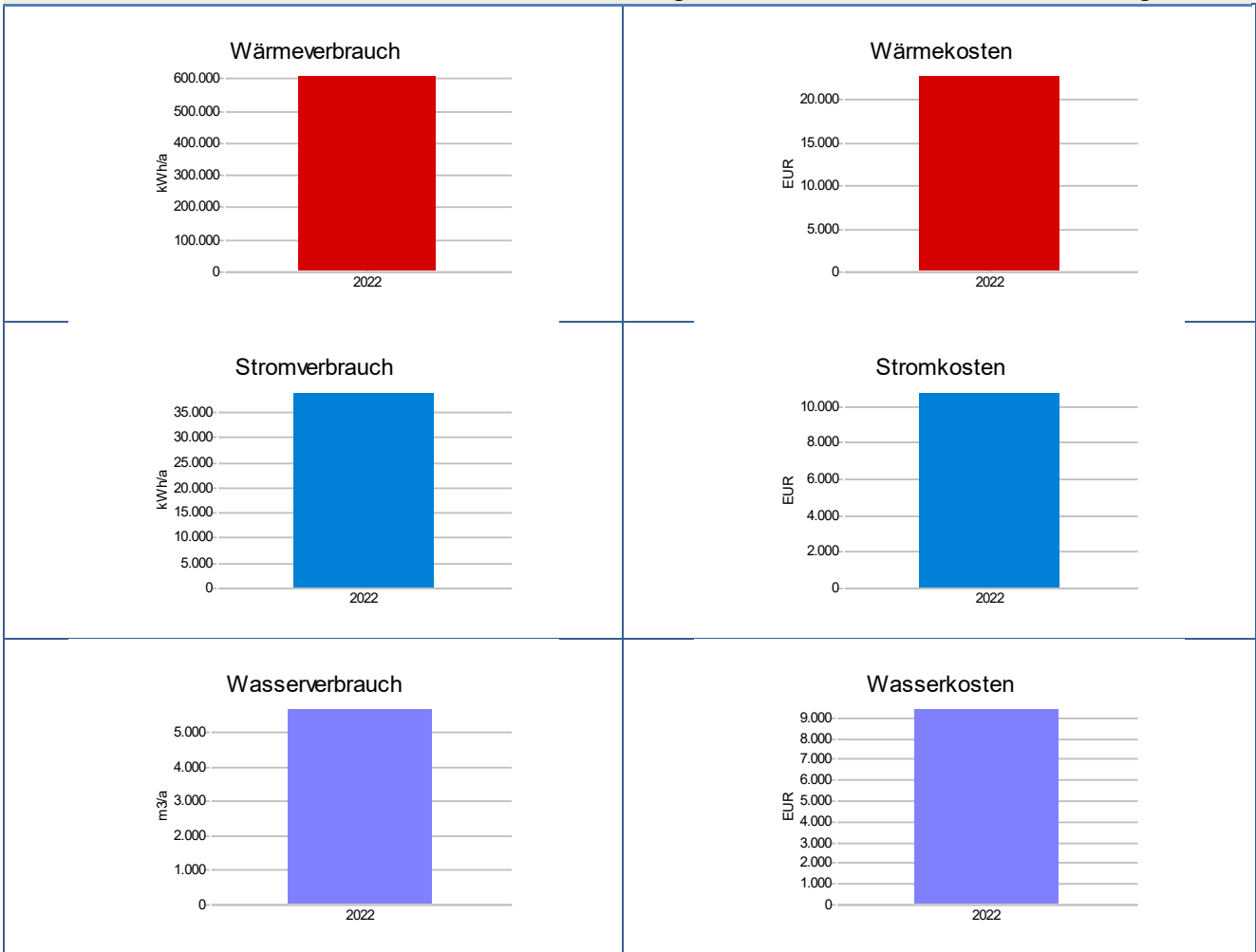


Aktuelle Kennwerte und Vergleichskennwerte				
	Aktuell		Vergleichswert	Abweichung
Wärme	15 kWh/(a*m ²)	115 kWh/(a*m ²)	115 kWh/(a*m ²)	87,1 %
Strom	11 kWh/(a*m ²)	20 kWh/(a*m ²)	20 kWh/(a*m ²)	-44.6 %
Wasser	407 l/(a*m ²)	365 l/(a*m ²)	365 l/(a*m ²)	11.5 %

Liegenschaft: 67_513001_MZH_FW_Neue Str 50-52

BGF:	2840 m ²	Nutzung:	Mischnutzung
------	---------------------	----------	--------------

Energiedaten 2022	Verbrauch		Kosten	
	unbereinigt	Bereinigt	absolut	spezifisch
Wärme	550052	613305 kWh/a	22932.41 €/a	4.2 ct/kWh
Strom		39205 kWh/a	10843.63 €/a	27.7 ct/kWh
Wasser		5722.00 m ³	9488.12 €/a	165.8 ct/m ³
Emissionen	Wärme	110010 Kg/a	Strom	1255 Kg/a

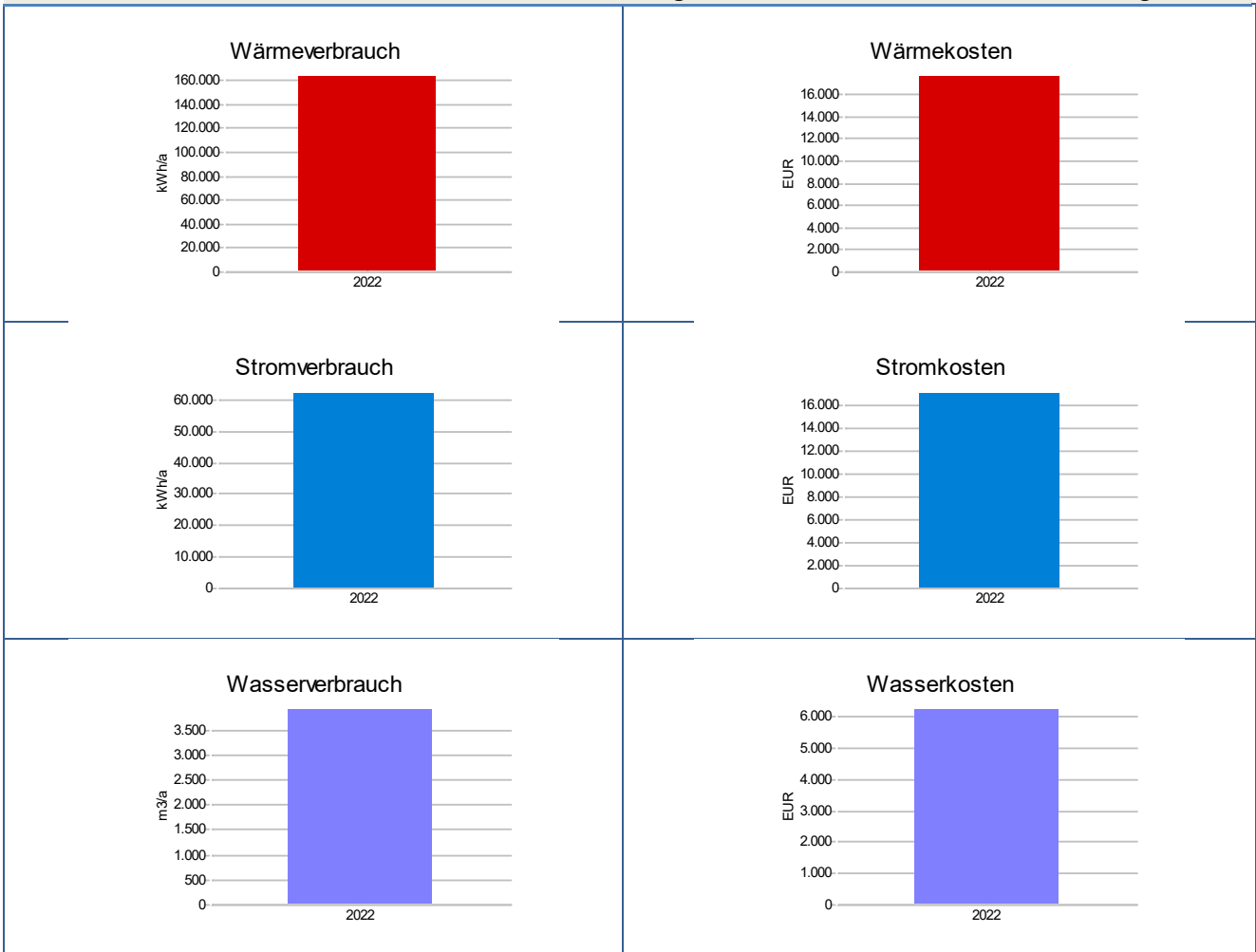


Aktuelle Kennwerte und Vergleichskennwerte				
	Aktuell		Vergleichswert	Abweichung
Wärme	216 kWh/(a*m ²)		155 kWh/(a*m ²)	39.3 %
Strom	14 kWh/(a*m ²)		19 kWh/(a*m ²)	-27.3 %
Wasser	2015 l/(a*m ²)		219 l/(a*m ²)	820.0 %

Liegenschaft: 68_440001_Kita_Städt Kita Hinter den Gärten_Innovationskamp 4

BGF:	1896 m ²	Nutzung:	Kindertagesstätte
------	---------------------	----------	-------------------

Energiedaten 2022	Verbrauch			Kosten	
	unbereinigt	Bereinigt	absolut	spezifisch	
Wärme	147716	166453	kWh/a 17780.91 €/a	12.0 ct/kWh	
Strom		62684	kWh/a 17179.69 €/a	27.4 ct/kWh	
Wasser		3939.75	m ³ 6288.17 €/a	159.6 ct/m ³	
Emissionen	Wärme	21123	Kg/a Strom	2006 Kg/a	

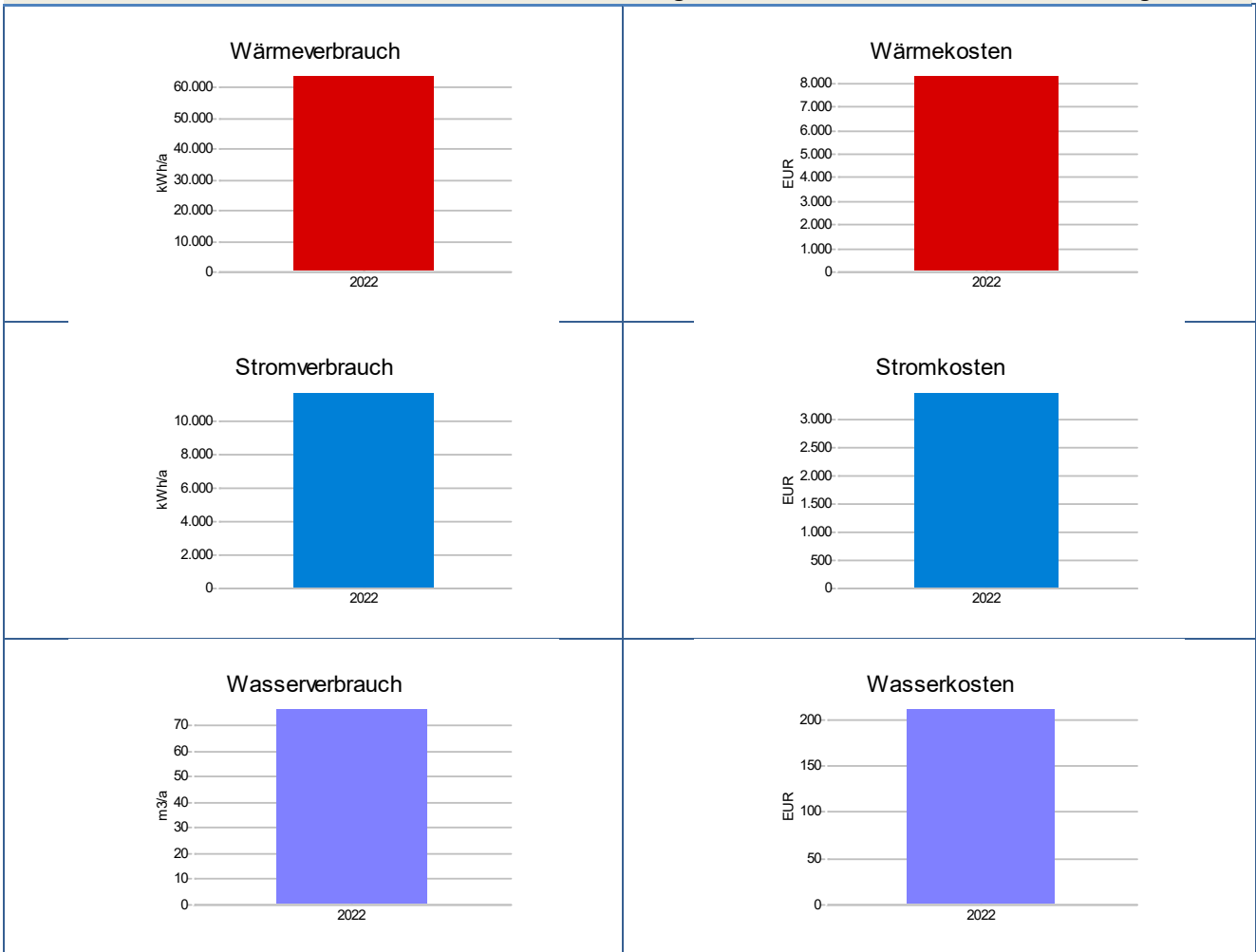


Aktuelle Kennwerte und Vergleichskennwerte			
	Aktuell	Vergleichswert	Abweichung
Wärme	88 kWh/(a*m ²)	115 kWh/(a*m ²)	23,4 %
Strom	34 kWh/(a*m ²)	20 kWh/(a*m ²)	70 %
Wasser	2077 l/(a*m ²)	248 l/(a*m ²)	834 %

Liegenschaft: 68_513001_MZH_Im Wiesengrund 21

BGF:	1889 m ²	Nutzung:	Mischnutzung
------	---------------------	----------	--------------

Energiedaten 2022	Verbrauch		Kosten	
	unbereinigt	Bereinigt	absolut	spezifisch
Wärme	57442	64296 kWh/a	8372.44 €/a	14.6 ct/kWh
Strom		11820 kWh/a	3495.15 €/a	29.6 ct/kWh
Wasser		77.25 m ³	213.04 €/a	275.8 ct/m ³
Emissionen	Wärme	8214 Kg/a	Strom	378 Kg/a

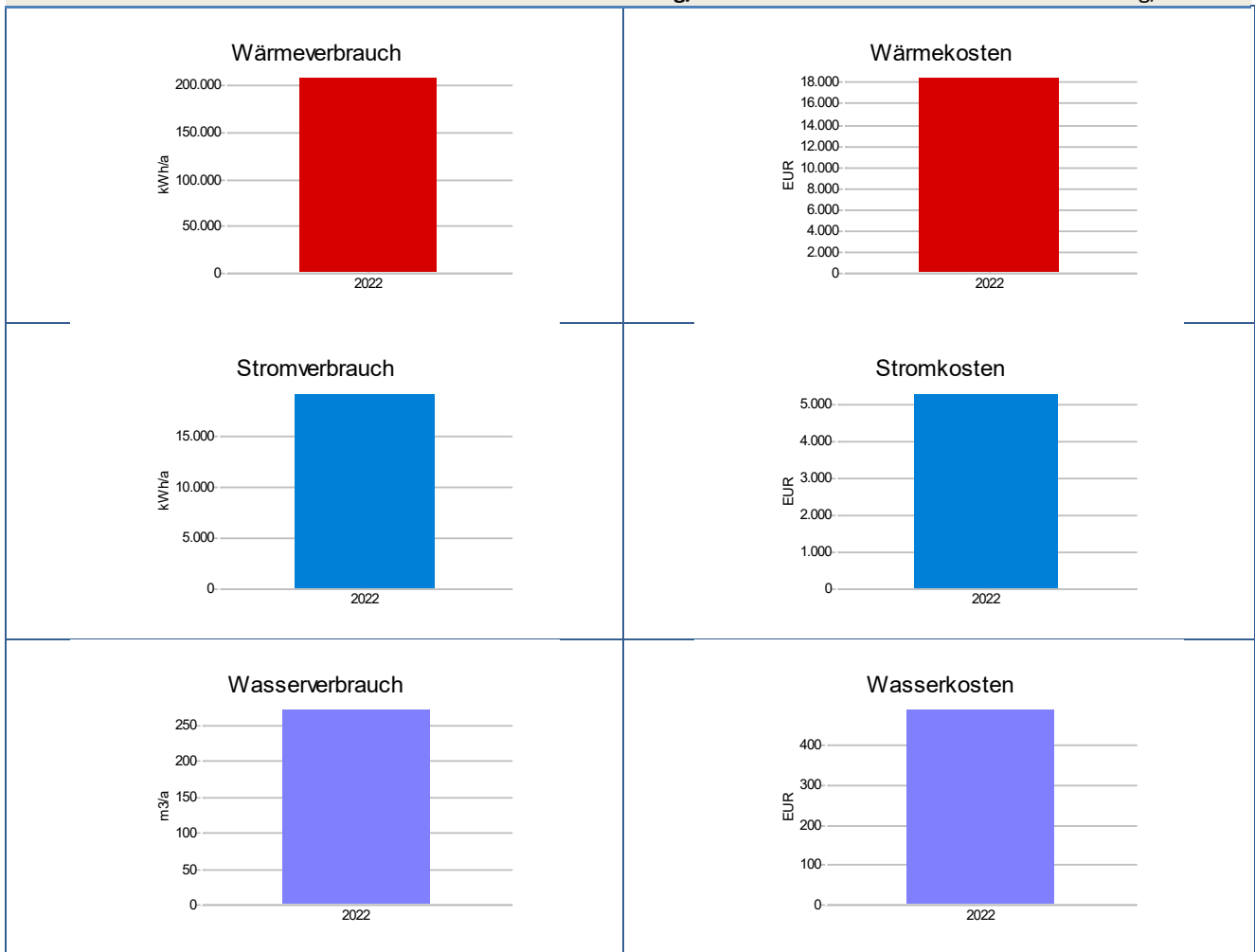


Aktuelle Kennwerte und Vergleichskennwerte				
	Aktuell	Vergleichswert	Abweichung	
Wärme	39 kWh/(a*m ²)	146 kWh/(a*m ²)	-72.9 %	
Strom	7 kWh/(a*m ²)	16 kWh/(a*m ²)	-54.0 %	
Wasser	47 l/(a*m ²)	391 l/(a*m ²)	-87.9 %	

Liegenschaft: 69_412001_Schule_GS_An der Lehmkuhle 11

BGF:	2010	m ²	Nutzung:	Schule
------	------	----------------	----------	--------

Energiedaten 2022	Verbrauch		Kosten		
	unbereinigt	Bereinigt	absolut		spezifisch
Wärme	188068	211381	kWh/a	18569.00 €/a	9.9 ct/kWh
Strom		19250	kWh/a	5321.42 €/a	27.6 ct/kWh
Wasser		274.30	m ³	493.67 €/a	180.0 ct/m ³
Emissionen	Wärme	26894	Kg/a	Strom	616 Kg/a

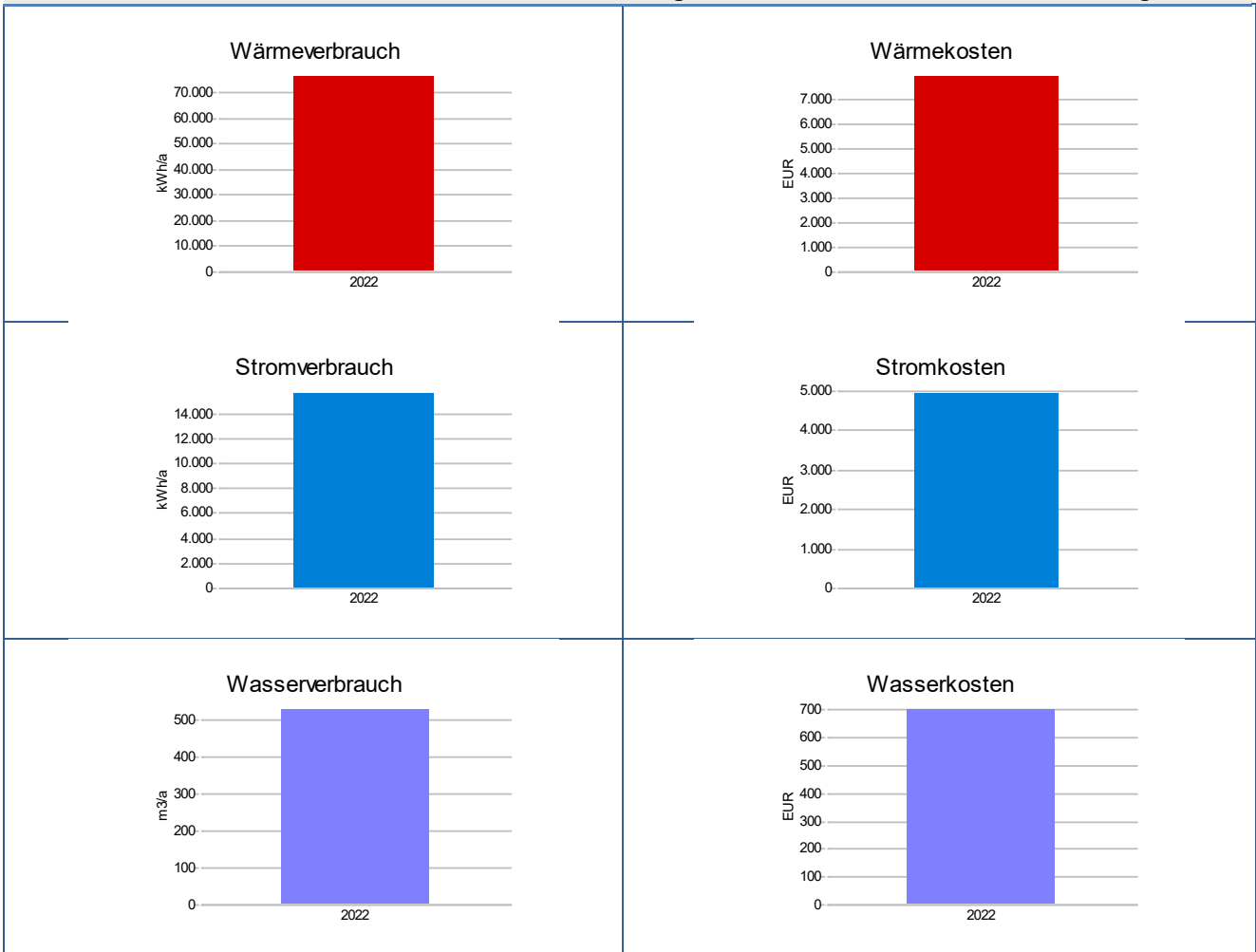


Aktuelle Kennwerte und Vergleichskennwerte				
	Aktuell		Vergleichswert	Abweichung
Wärme	105 kWh/(a*m ²)		111 kWh/(a*m ²)	-5.3 %
Strom	10 kWh/(a*m ²)		9 kWh/(a*m ²)	6.4 %
Wasser	136 l/(a*m ²)		126 l/(a*m ²)	8.3 %

Liegenschaft: 69_440001_Kita DRK_Im Dorfe 15

BGF:	640 m ²	Nutzung:	Kindertagesstätte
------	--------------------	----------	-------------------

Energiedaten 2022	Verbrauch		Kosten	
	unbereinigt	Bereinigt	absolut	spezifisch
Wärme	69089	77124 kWh/a	7992.19 €/a	11.6 ct/kWh
Strom		15797 kWh/a	5004.43 €/a	31.7 ct/kWh
Wasser		532.64 m ³	709.30 €/a	133.2 ct/m ³
Emissionen	Wärme	9880 Kg/a	Strom	505 Kg/a

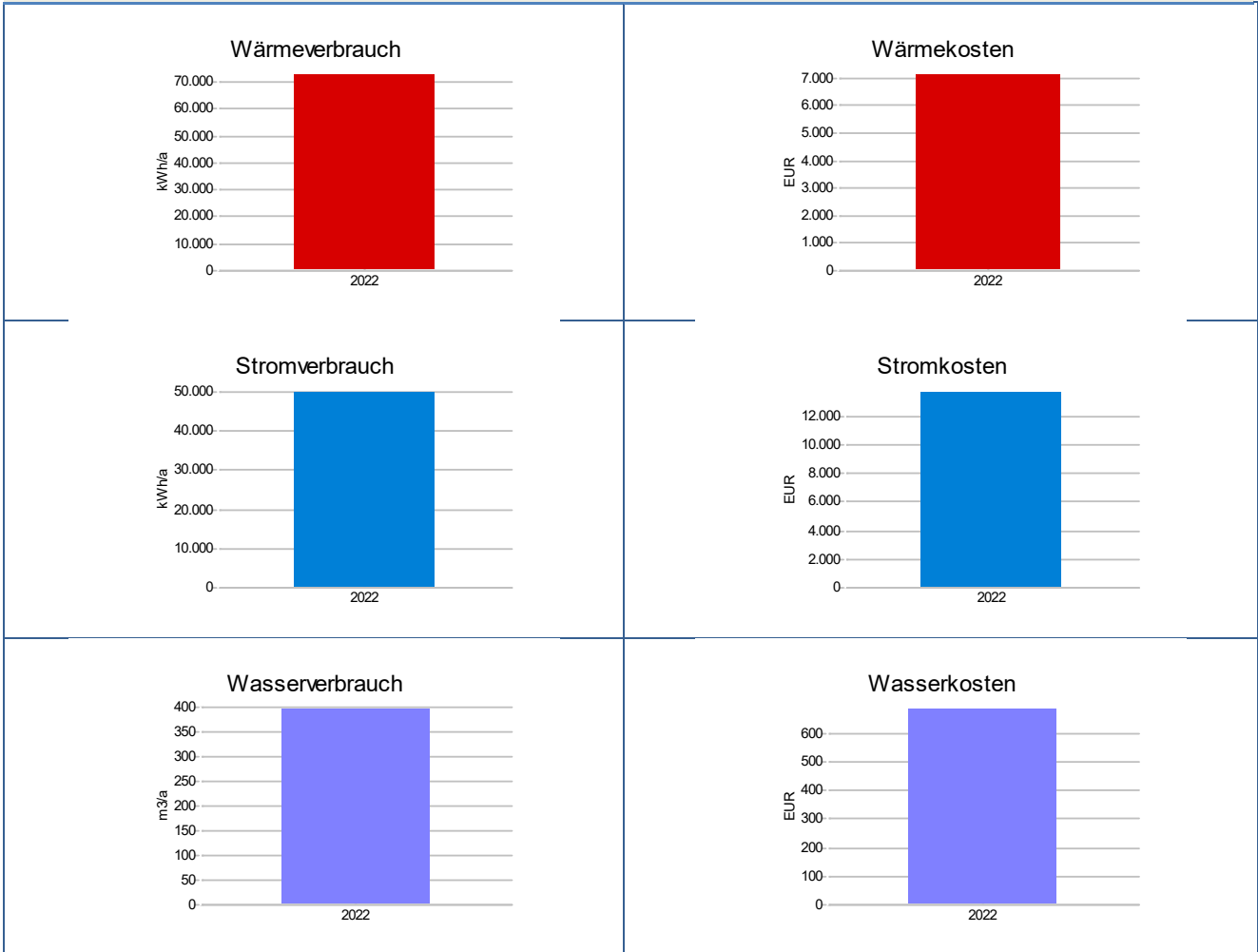


Aktuelle Kennwerte und Vergleichskennwerte				
	Aktuell		Vergleichswert	Abweichung
Wärme	120 kWh/(a*m ²)		130 kWh/(a*m ²)	7,6 %
Strom	24 kWh/(a*m ²)		20 kWh/(a*m ²)	19,8 %
Wasser	832,25 l/(a*m ²)		150 l/(a*m ²)	554,8 %

Liegenschaft: 69_440002_Kita städt_am Gutsпарк_Hattorfer Str 12

BGF:	940 m ²	Nutzung:	Kindertagesstätte
------	--------------------	----------	-------------------

Energiedaten 2022	Verbrauch		Kosten	
	unbereinigt	Bereinigt	absolut	spezifisch
Wärme	65693	73648 kWh/a	7176.36 €/a	10.9 ct/kWh
Strom		50350 kWh/a	13821.64 €/a	27.5 ct/kWh
Wasser		438.87 m ³	744,93 €/a	58.9 ct/m ³
Emissionen	Wärme	9394 Kg/a	Strom	1611 Kg/a

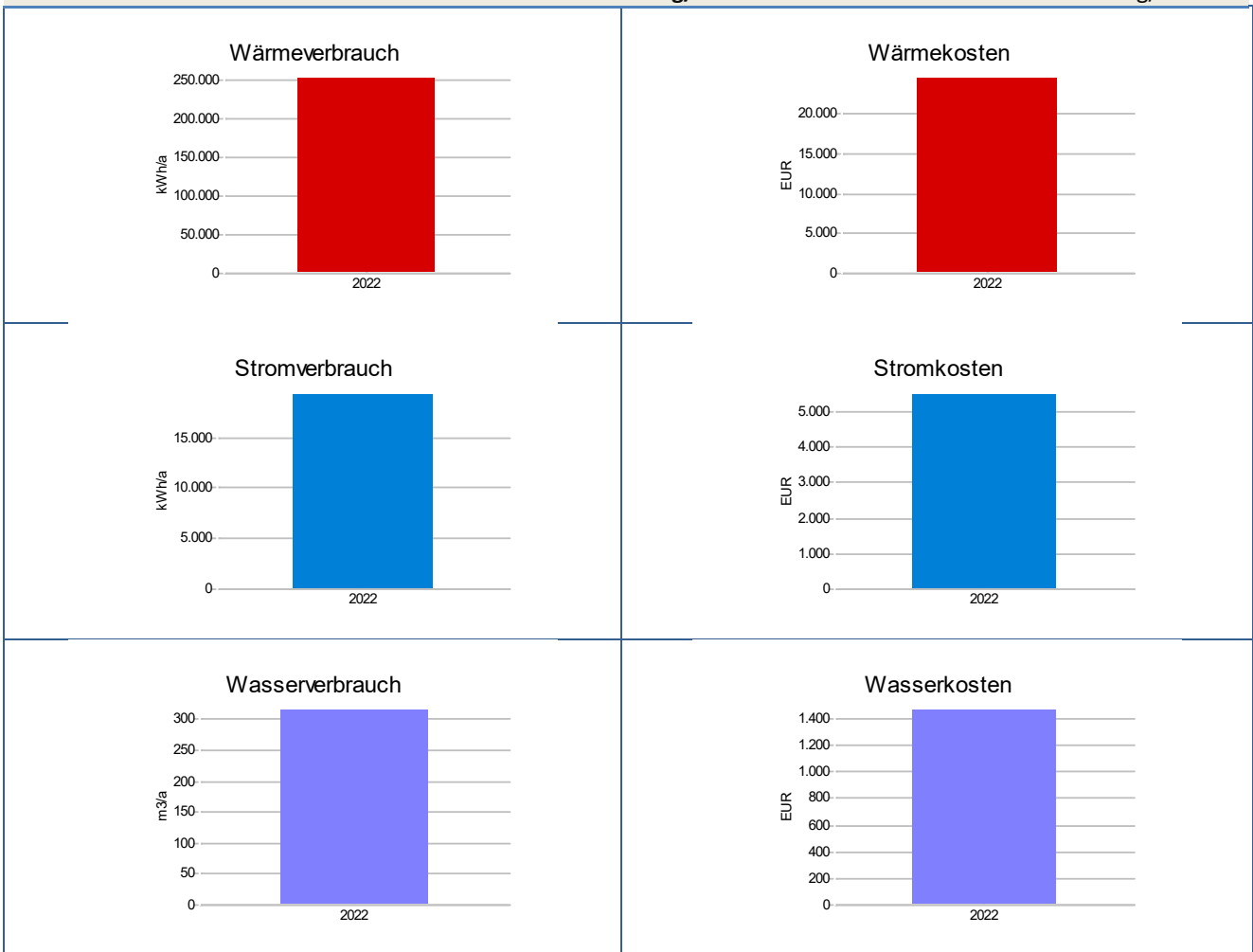


Aktuelle Kennwerte und Vergleichskennwerte				
	Aktuell		Vergleichswert	Abweichung
Wärme	78 kWh/(a*m ²)		115 kWh/(a*m ²)	-31.9 %
Strom	54 kWh/(a*m ²)		20 kWh/(a*m ²)	167.8 %
Wasser	466 l/(a*m ²)		365 l/(a*m ²)	27.9 %

Liegenschaft: 69_513001 MZH FFW_Hattorfer Str 14

BGF:	1745 m ²	Nutzung:	Mischnutzung
------	---------------------	----------	--------------

Energiedaten 2022	Verbrauch		Kosten		
	unbereinigt	Bereinigt	absolut		spezifisch
Wärme	229088	244405	kWh/a	24619.21 €/a	10.7 ct/kWh
Strom		19457	kWh/a	5552.50 €/a	28.5 ct/kWh
Wasser		318.12	m ³	1480.12 €/a	465.3 ct/m ³
Emissionen	Wärme	32760	Kg/a	Strom	623 Kg/a

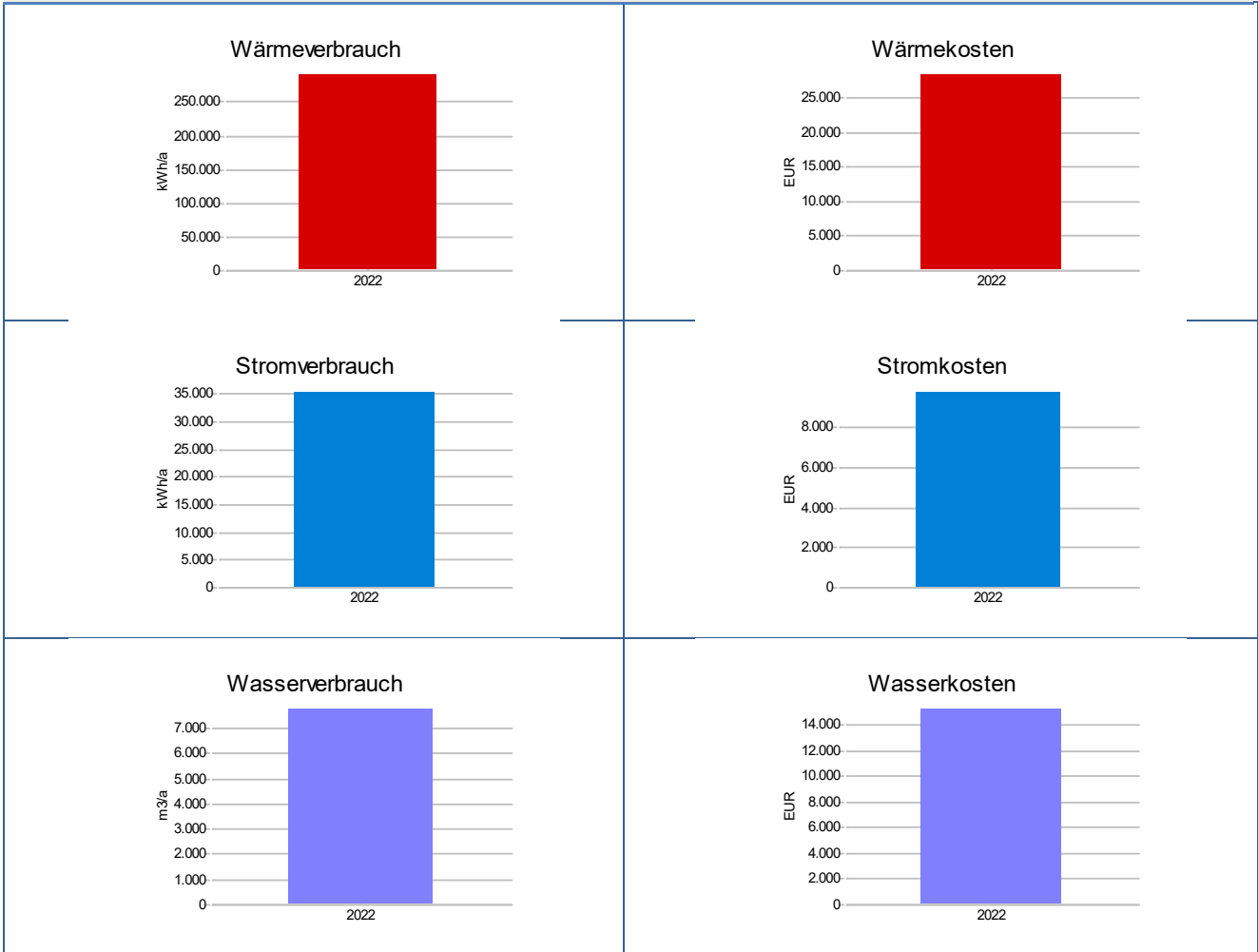


Aktuelle Kennwerte und Vergleichskennwerte				
	Aktuell		Vergleichswert	Abweichung
Wärme	140 kWh/(a*m ²)		155 kWh/(a*m ²)	-9.4 %
Strom	11 kWh/(a*m ²)		19 kWh/(a*m ²)	-40.9 %
Wasser	182 l/(a*m ²)		227 l/(a*m ²)	-19.5 %

Liegenschaft: 69_530001_Sport_Sportanlagen_Herzbergweg 4-6

BGF: 2319 m² Nutzung: Sport

Energiedaten 2022	Verbrauch		Kosten		
	unbereinigt	Bereinigt	absolut		spezifisch
Wärme	262844	294784	kWh/a	28561.08 €/a	10.9 ct/kWh
Strom		35709	kWh/a	9889.64 €/a	27.7 ct/kWh
Wasser		7847.21	m ³	15447.68 €/a	196.9 ct/m ³
Emissionen	Wärme	37587	Kg/a	Strom	1143 Kg/a

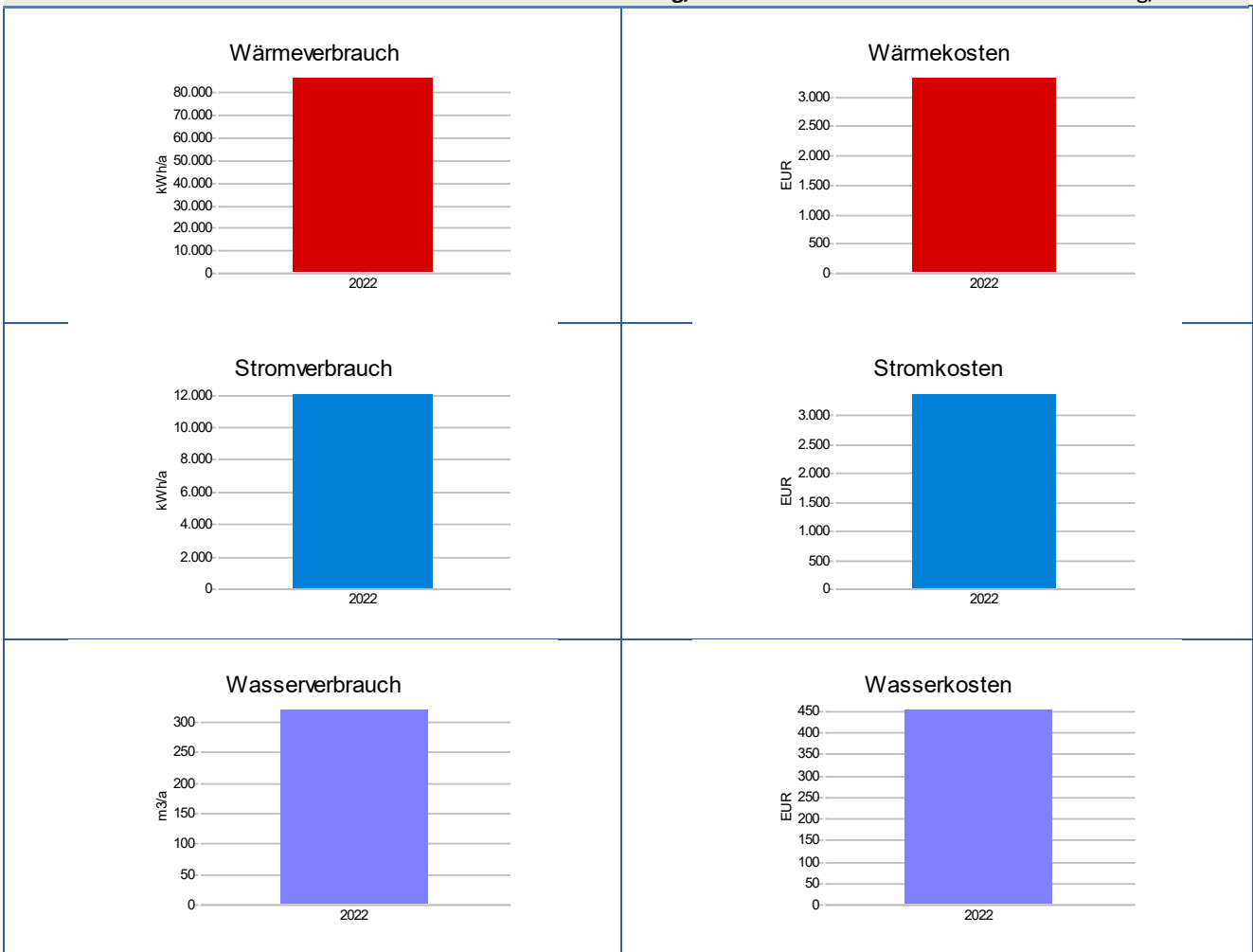


Aktuelle Kennwerte und Vergleichskennwerte				
	Aktuell		Vergleichswert	Abweichung
Wärme	127 kWh/(a*m ²)		130 kWh/(a*m ²)	-2.3 %
Strom	15 kWh/(a*m ²)		17 kWh/(a*m ²)	-9.4 %
Wasser	3384 l/(a*m ²)		163 l/(a*m ²)	1973.5 %

Liegenschaft: 70_440001_Kita DRK_Schulstr 16

BGF:	800 m ²	Nutzung:	Kindertagesstätte
------	--------------------	----------	-------------------

Energiedaten 2022	Verbrauch		Kosten		
	unbereinigt	Bereinigt	absolut		spezifisch
Wärme	78310	87315	kWh/a	3351.26 €/a	4.3 ct/kWh
Strom		12181	kWh/a	3410.71 €/a	28.0 ct/kWh
Wasser		323.00	m ³	457.70 €/a	141.7 ct/m ³
Emissionen	Wärme	11198	Kg/a	Strom	390 Kg/a

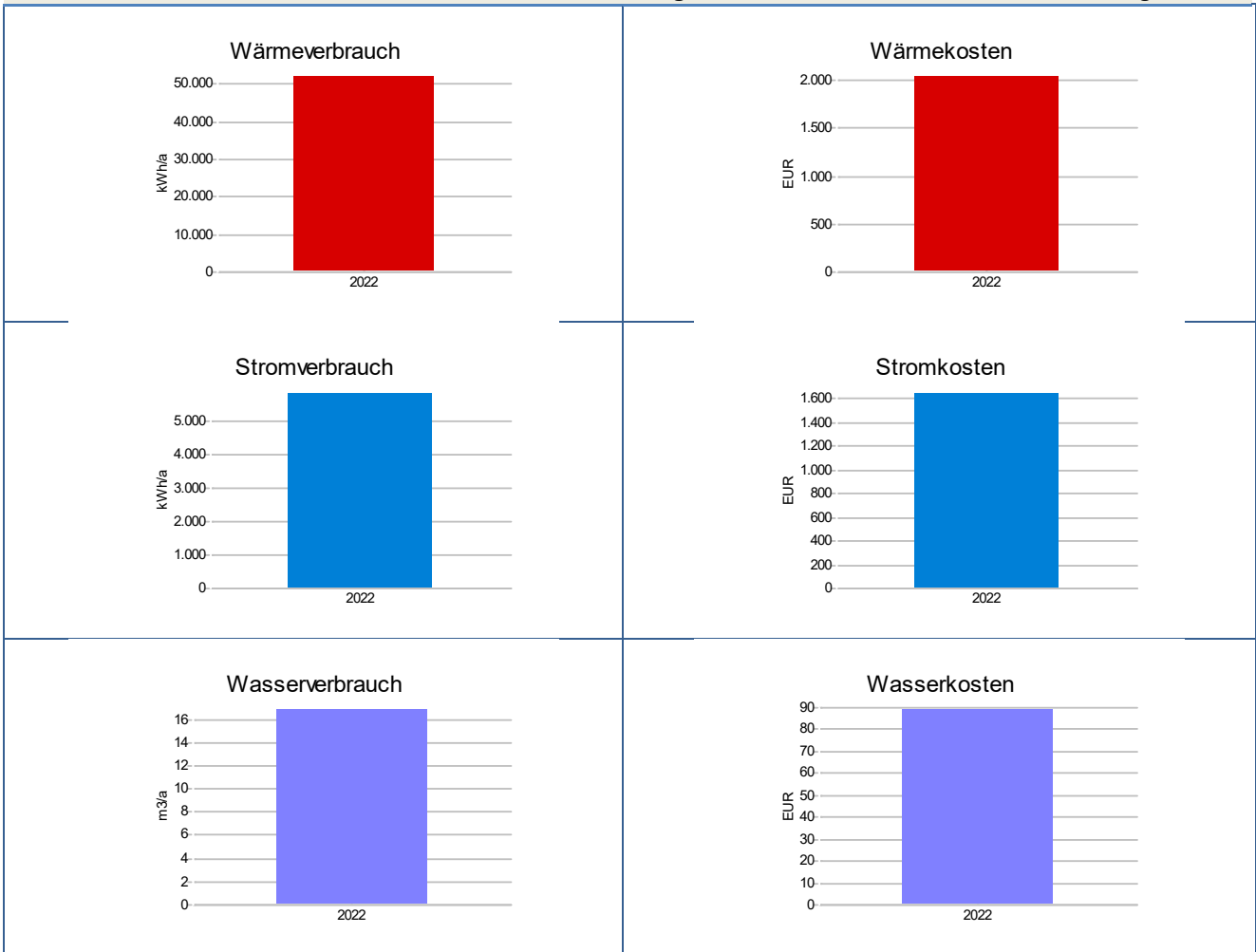


Aktuelle Kennwerte und Vergleichskennwerte				
	Aktuell		Vergleichswert	Abweichung
Wärme	109 kWh/(a*m ²)		115 kWh/(a*m ²)	-0.1 %
Strom	15 kWh/(a*m ²)		21 kWh/(a*m ²)	-28.6 %
Wasser	404 l/(a*m ²)		357 l/(a*m ²)	13.2 %

Liegenschaft: 70_770001_FFW_Am Schmiedeberg 14

BGF:	340 m ²	Nutzung:	Feuerwehr
------	--------------------	----------	-----------

Energiedaten 2022	Verbrauch		Kosten	
	unbereinigt	Bereinigt	absolut	spezifisch
Wärme	47089	52504 kWh/a	2057.95 €/a	4.4 ct/kWh
Strom		5869 kWh/a	1664.04 €/a	28.4 ct/kWh
Wasser		16.91 m ³	90.49 €/a	535.3 ct/m ³
Emissionen	Wärme	9418 Kg/a	Strom	188 Kg/a

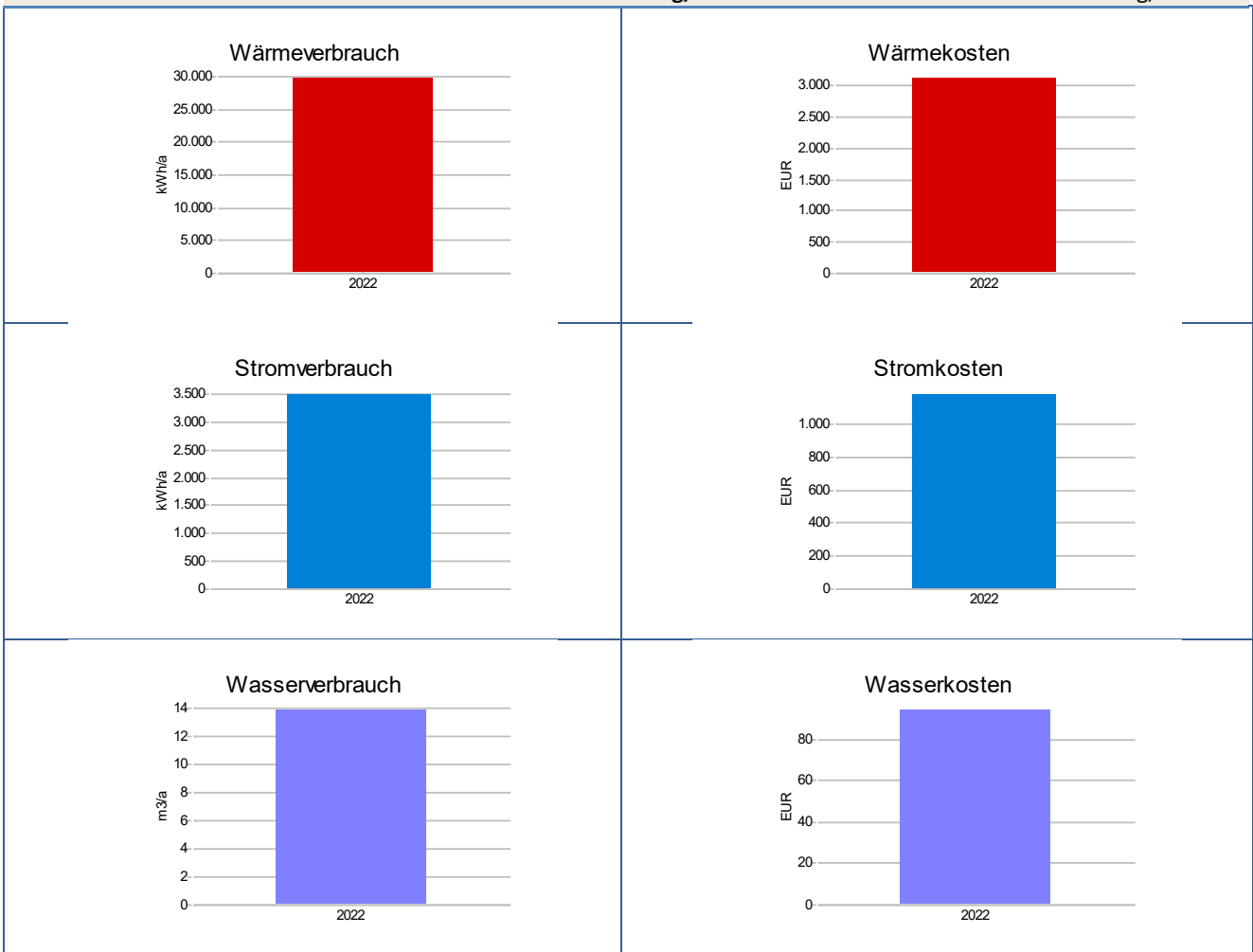


Aktuelle Kennwerte und Vergleichskennwerte				
	Aktuell		Vergleichswert	Abweichung
Wärme	154 kWh/(a*m ²)		127 kWh/(a*m ²)	21.6 %
Strom	17 kWh/(a*m ²)		10 kWh/(a*m ²)	72.6 %
Wasser	50 l/(a*m ²)		71 l/(a*m ²)	-30.0 %

Liegenschaft: 71_770001_FFW_Burgallee 28

BGF:	246 m ²	Nutzung:	Feuerwehr
------	--------------------	----------	-----------

Energiedaten 2022	Verbrauch		Kosten	
	unbereinigt	Bereinigt	absolut	spezifisch
Wärme	.26948	30162 kWh/a	3150.92 €/a	11.7 ct/kWh
Strom		3535 kWh/a	1190.19 €/a	33.7 ct/kWh
Wasser		14.00 m ³	94.70 €/a	676.4 ct/m ³
Emissionen	Wärme	3854 Kg/a	Strom	113 Kg/a

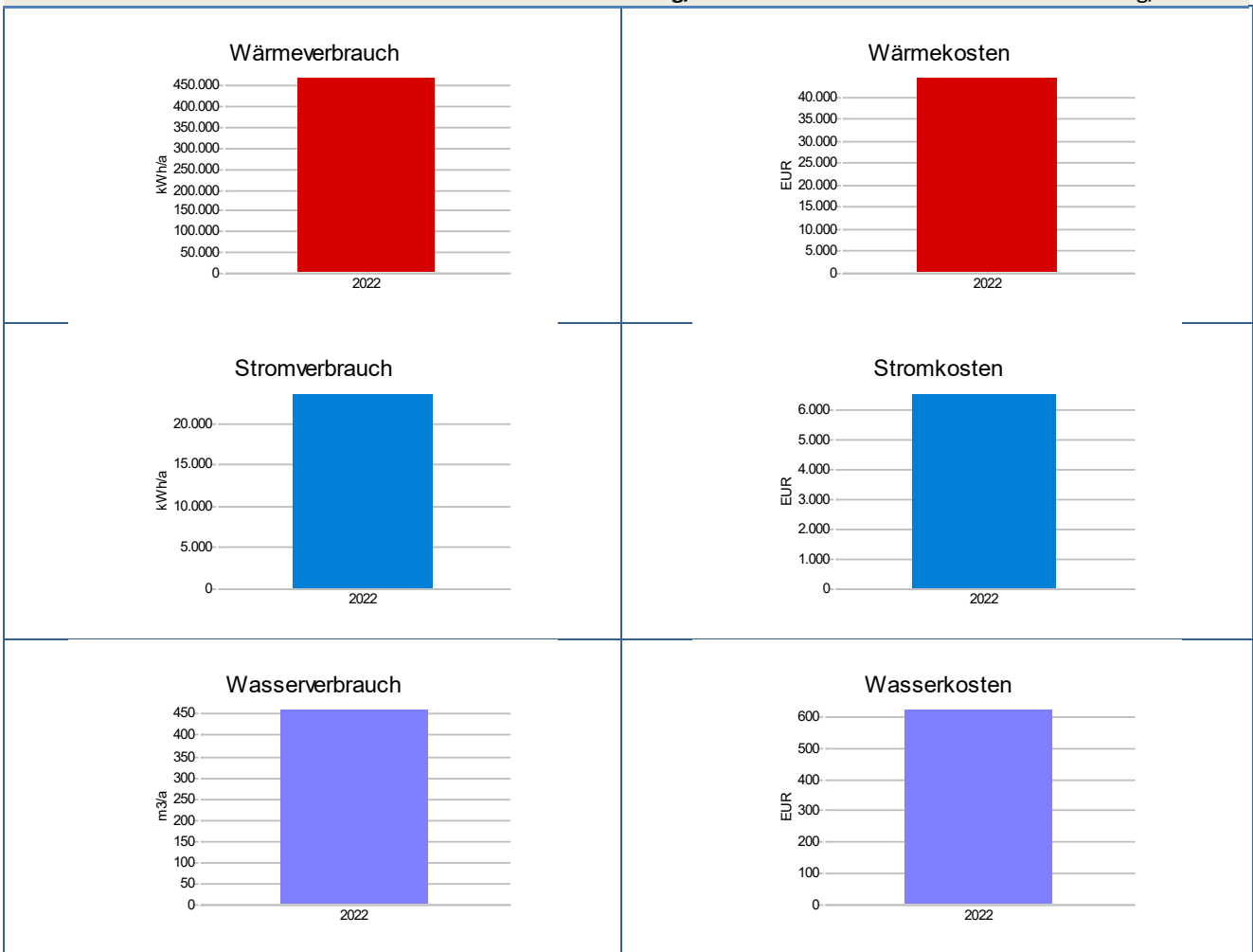


Aktuelle Kennwerte und Vergleichskennwerte				
	Aktuell		Vergleichswert	Abweichung
Wärme	123 kWh/(a*m ²)		127 kWh/(a*m ²)	-3.5 %
Strom	14 kWh/(a*m ²)		10 kWh/(a*m ²)	43.7 %
Wasser	57 l/(a*m ²)		71 l/(a*m ²)	-19.8 %

Liegenschaft: 71_914001_Kultur_Burg Neuhaus+Sprechst_Burgallee 2

BGF:	5209 m ²	Nutzung:	Kultur
------	---------------------	----------	--------

Energiedaten 2022	Verbrauch		Kosten	
	unbereinigt	Bereinigt	absolut	spezifisch
Wärme	423382	477083 kWh/a	44661.57 €/a	10.5 ct/kWh
Strom		23750 kWh/a	6582.70 €/a	27.7 ct/kWh
Wasser		464.00 m ³	626.68 €/a	135.1 ct/m ³
Emissionen	Wärme	60544 Kg/a	Strom	760 Kg/a

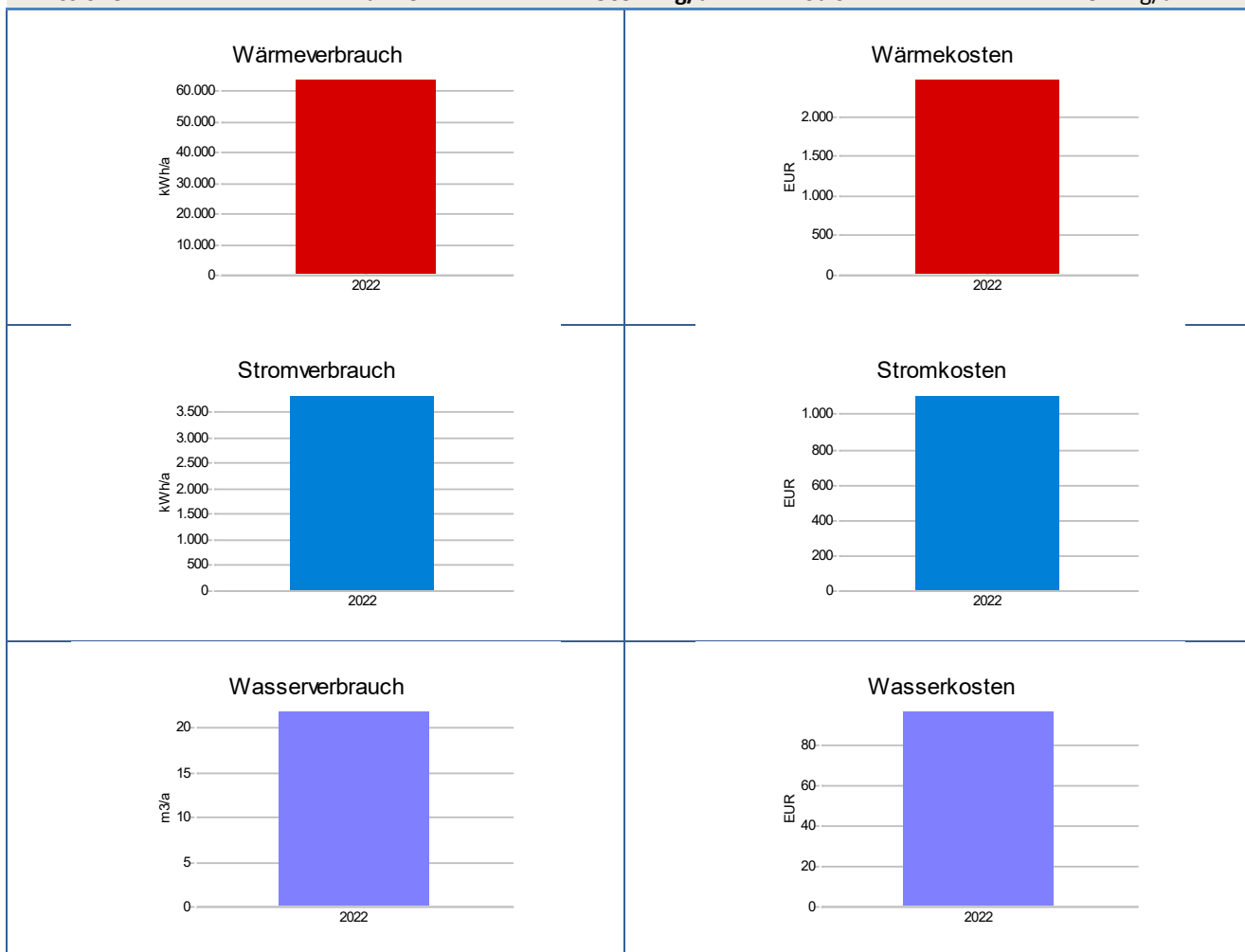


Aktuelle Kennwerte und Vergleichskennwerte			
	Aktuell	Vergleichswert	Abweichung
Wärme	92 kWh/(a*m ²)	140 kWh/(a*m ²)	-34.5 %
Strom	5 kWh/(a*m ²)	16 kWh/(a*m ²)	-71.5 %
Wasser	89 l/(a*m ²)	125 l/(a*m ²)	-28.8 %

Liegenschaft: 72_40001_Schule_GS Nordsteimke_An der Kirche 1

BGF:	736 m ²	Nutzung:	Schule
------	--------------------	----------	--------

Energiedaten 2022	Verbrauch		Kosten		
	unbereinigt	Bereinigt	absolut		spezifisch
Wärme	57545	57545	kWh/a	2486.18 €/a	4.3 ct/kWh
Strom		3856	kWh/a	1113.84 €/a	28.9 ct/kWh
Wasser		22.00	m ³	96.98 €/a	440.8 ct/m ³
Emissionen	Wärme	11509	Kg/a	Strom	123 Kg/a

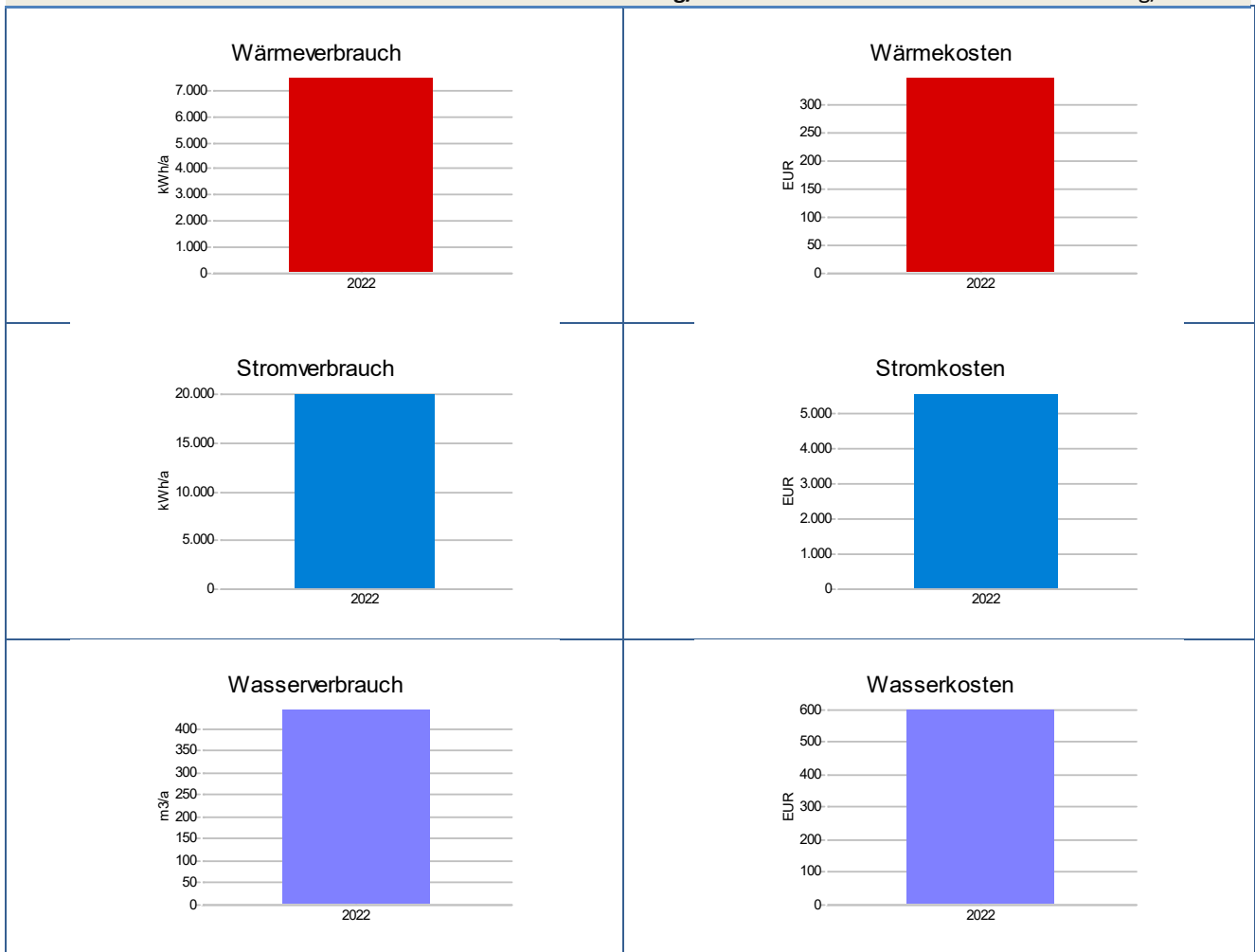


Aktuelle Kennwerte und Vergleichskennwerte				
	Aktuell		Vergleichswert	Abweichung
Wärme	78 kWh/(a*m ²)		111 kWh/(a*m ²)	-29.6 %
Strom	5 kWh/(a*m ²)		9 kWh/(a*m ²)	-41.8 %
Wasser	30 l/(a*m ²)		126 l/(a*m ²)	-76.3 %

Liegenschaft: 72_440001_Kita DRK_Steinbeckerstr 39

BGF:	1130 m ²	Nutzung:	Kindertagesstätte
------	---------------------	----------	-------------------

Energiedaten 2022	Verbrauch		Kosten		
	unbereinigt	Bereinigt	absolut		spezifisch
Wärme	6743	7518	kWh/a	348.81 €/a	5.2 ct/kWh
Strom		20242	kWh/a	5592.48 €/a	27.6 ct/kWh
Wasser		446.00	m ³	605.11 €/a	135.7 ct/m ³
Emissionen	Wärme	1349	Kg/a	Strom	648 Kg/a

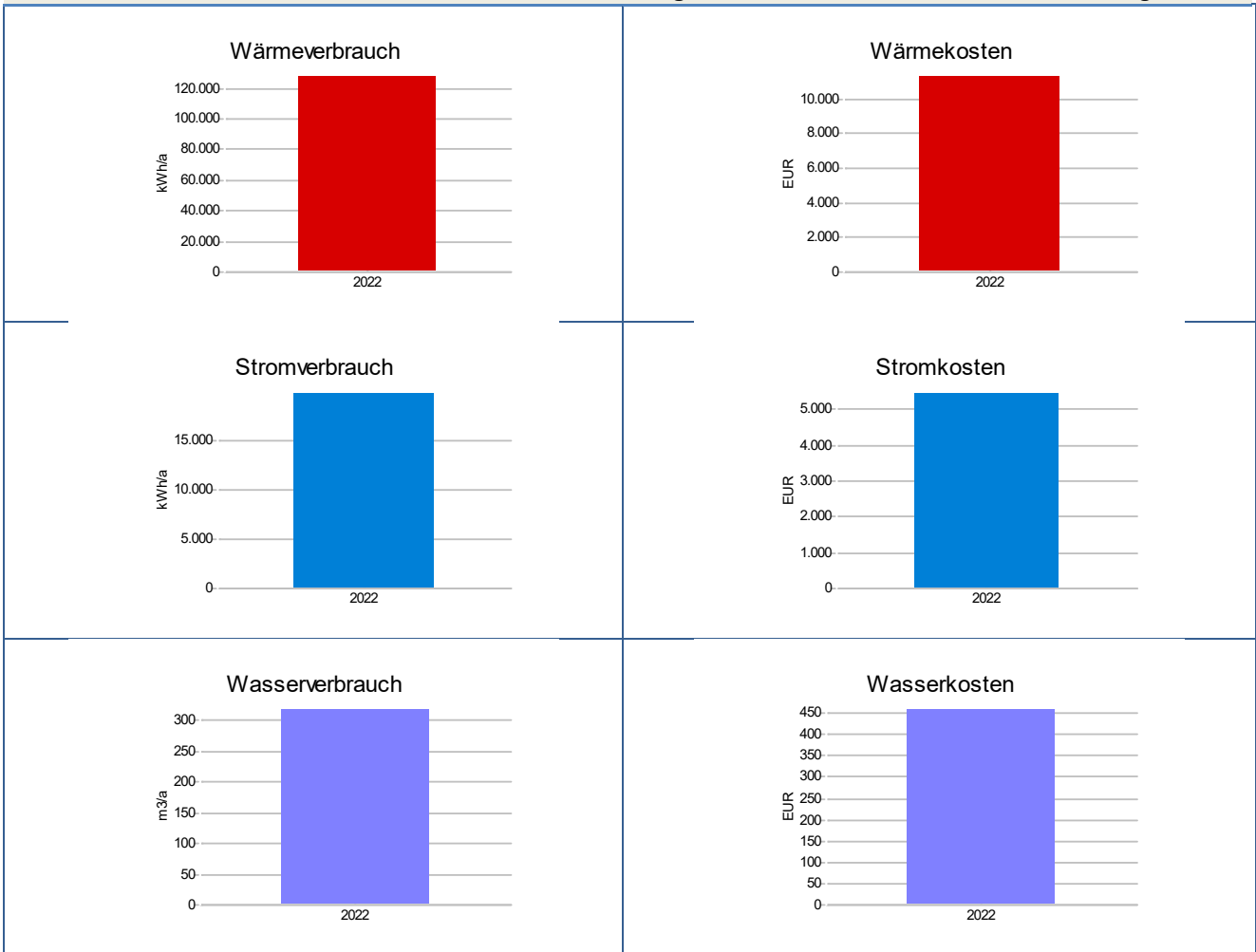


Aktuelle Kennwerte und Vergleichskennwerte			
	Aktuell	Vergleichswert	Abweichung
Wärme	7 kWh/(a*m ²)	73 kWh/(a*m ²)	-90.4 %
Strom	18 kWh/(a*m ²)	21 kWh/(a*m ²)	-14.3 %
Wasser	395 l/(a*m ²)	357 l/(a*m ²)	10.1 %

Liegenschaft: 72_513001_MZH_Steinbeker Str 35

BGF:	1676 m ²	Nutzung:	Mischnutzung
------	---------------------	----------	--------------

Energiedaten 2022	Verbrauch		Kosten	
	unbereinigt	Bereinigt	absolut	spezifisch
Wärme	115610	128839	kWh/a 11391.24 € /a	9.9 ct/kWh
Strom		19905	kWh/a 5508.65 € /a	27.7 ct/kWh
Wasser		321.00	m ³ 462.60 € /a	144.1 ct/m ³
Emissionen	Wärme	3006	Kg/a Strom	637 Kg/a

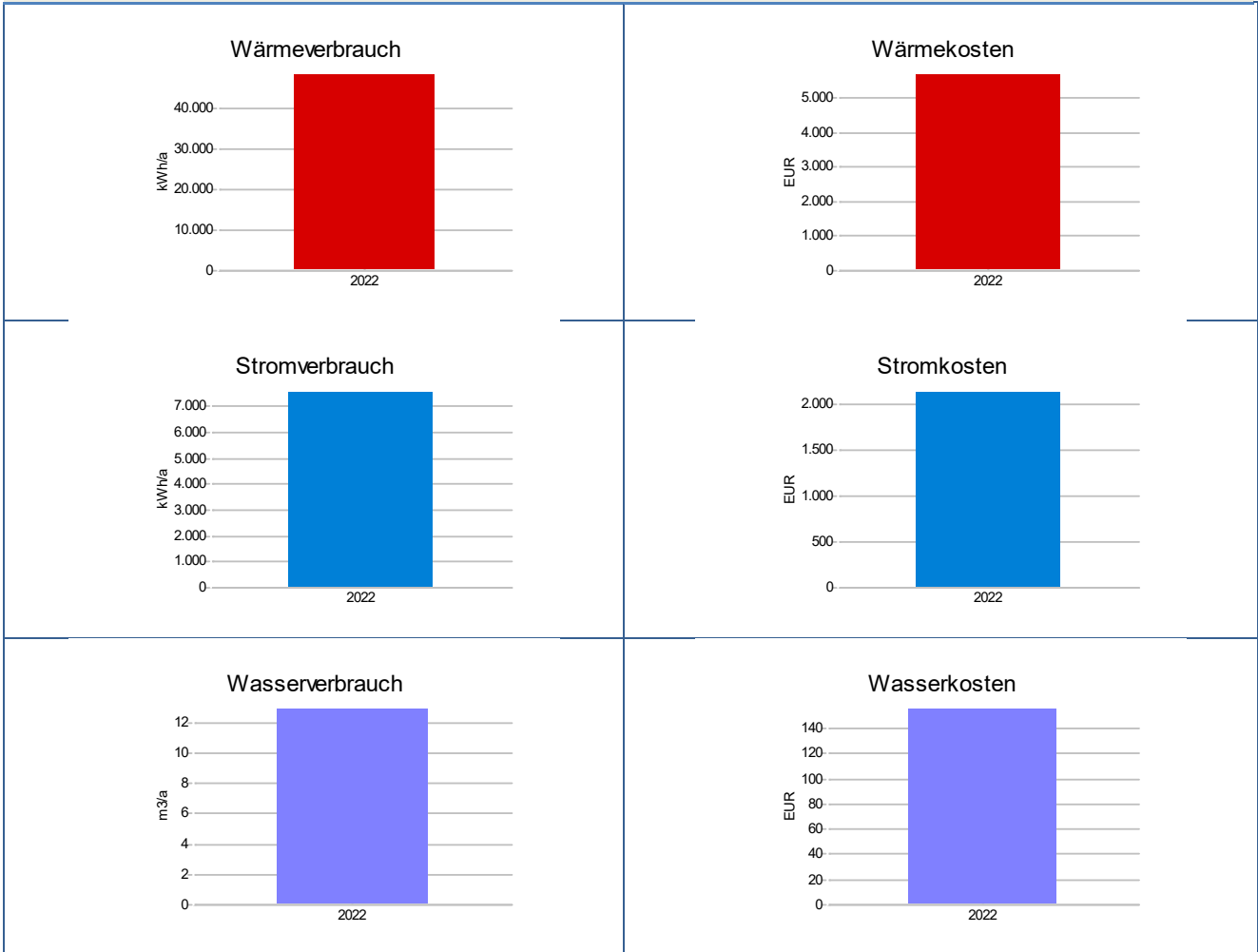


Aktuelle Kennwerte und Vergleichskennwerte				
	Aktuell		Vergleichswert	Abweichung
Wärme	77 kWh/(a*m ²)	154 kWh/(a*m ²)		-50.1 %
Strom	12 kWh/(a*m ²)	18 kWh/(a*m ²)		-35.0 %
Wasser	192 l/(a*m ²)	328 l/(a*m ²)		-41.7 %

Liegenschaft: 72_770001_FFW+SpSt_Steinbeker Str 4

BGF:	260 m ²	Nutzung:	Mischnutzung
------	--------------------	----------	--------------

Energiedaten 2022	Verbrauch		Kosten		
	unbereinigt	Bereinigt	absolut		spezifisch
Wärme	43523	48528	kWh/a	5723.42 €/a	13.2 ct/kWh
Strom		7624	kWh/a	2144.01 €/a	28.1 ct/kWh
Wasser		13.00	m ³	156.82 €/a	1206.3 ct/m ³
Emissionen	Wärme	16103	Kg/a	Strom	244 Kg/a

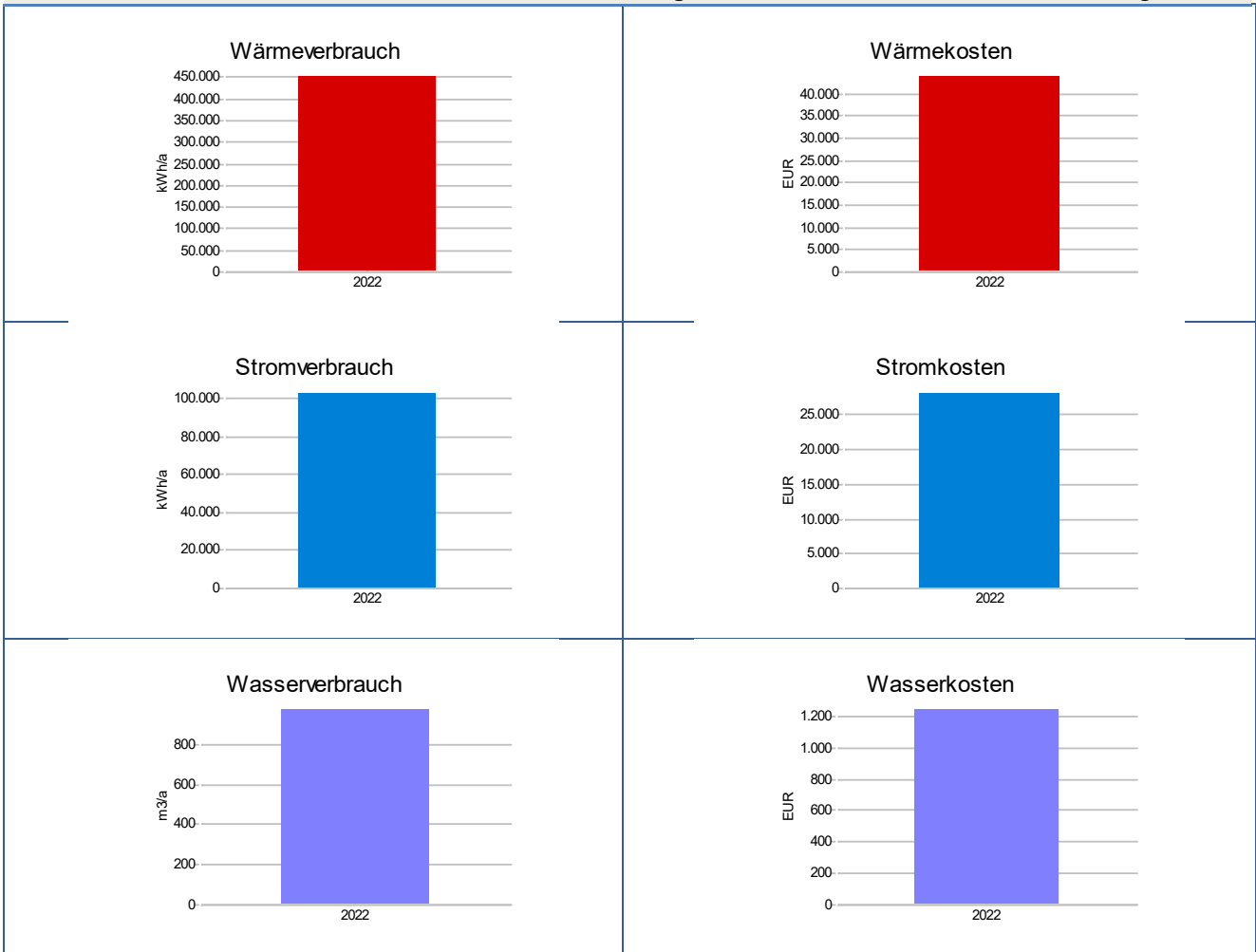


Aktuelle Kennwerte und Vergleichskennwerte				
	Aktuell		Vergleichswert	Abweichung
Wärme	187 kWh/(a*m ²)		83 kWh/(a*m ²)	124.9 %
Strom	29 kWh/(a*m ²)		17 kWh/(a*m ²)	72.5 %
Wasser	50 l/(a*m ²)		136 l/(a*m ²)	-63.2 %

Liegenschaft: 73_400001_Schule_GS+SpH_Käferschule SüdWest_Lavinia-Fontana

BGF:	3366 m ²	Nutzung:	Schule
------	---------------------	----------	--------

Energiedaten 2022	Verbrauch		Kosten	
	unbereinigt	Bereinigt	absolut	spezifisch
Wärme	408493	454129 kWh/a	44182.77 €/a	10.8 ct/kWh
Strom		103601 kWh/a	28386.66 €/a	27.4 ct/kWh
Wasser		983.00 m ³	1255.94 €/a	127.8 ct/m ³
Emissionen	Wärme	58415 Kg/a	Strom	3315 Kg/a

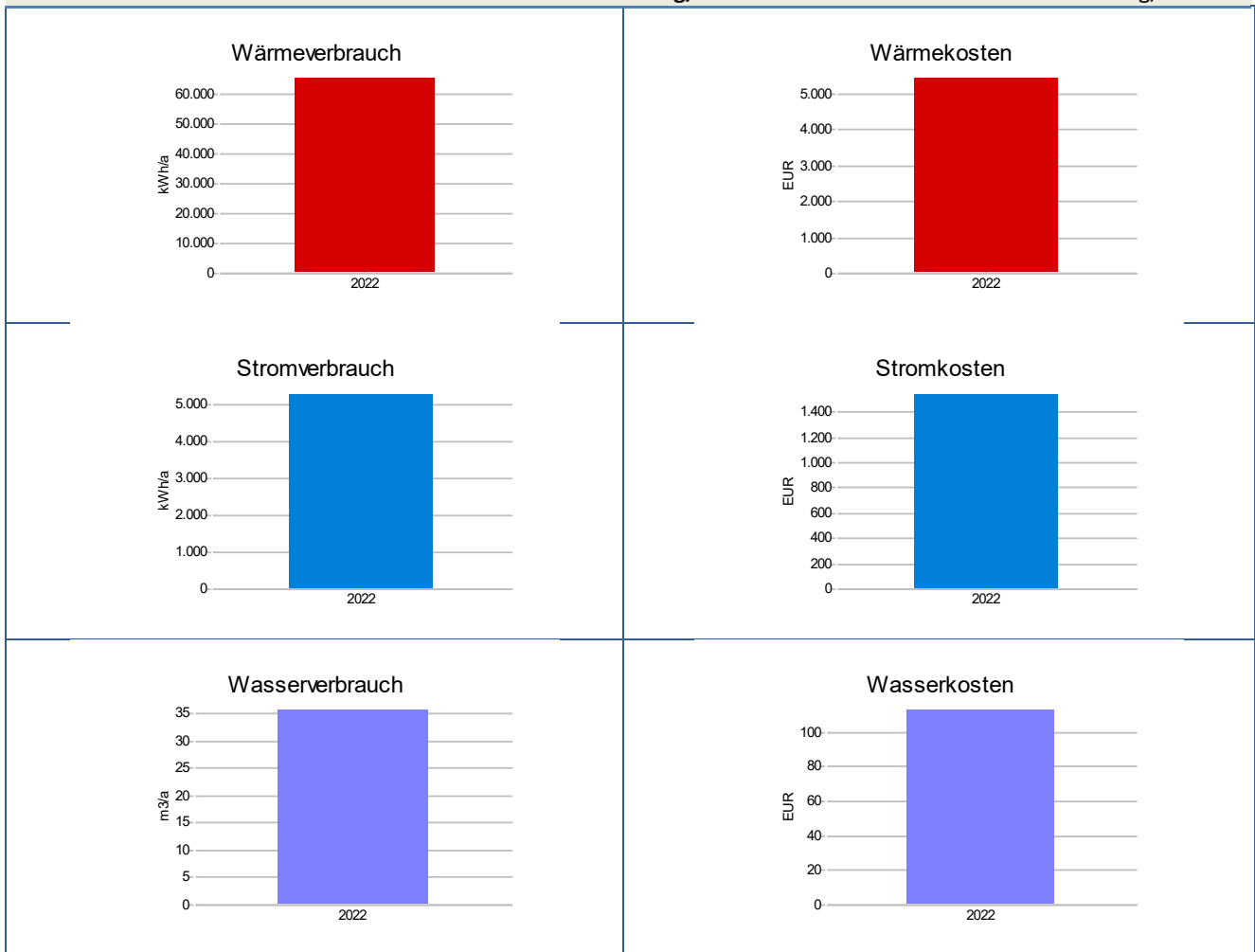


Aktuelle Kennwerte und Vergleichskennwerte				
	Aktuell		Vergleichswert	Abweichung
Wärme	135 kWh/(a*m ²)	112 kWh/(a*m ²)		20.4 %
Strom	31 kWh/(a*m ²)	9 kWh/(a*m ²)		245.0 %
Wasser	292 l/(a*m ²)	141 l/(a*m ²)		106.7 %

Liegenschaft: 73_770001_FFW_Zum Wiesengarten 8

BGF:	261 m ²	Nutzung:	Feuerwehr
------	--------------------	----------	-----------

Energiedaten 2022	Verbrauch		Kosten	
	unbereinigt	Bereinigt	absolut	spezifisch
Wärme	59219	66215 kWh/a	5480.56 €/a	9.3 ct/kWh
Strom		5350 kWh/a	1555.78 €/a	29.1 ct/kWh
Wasser		36.00 m ³	113.76 €/a	316.0 ct/m ³
Emissionen	Wärme	8468 Kg/a	Strom	171 Kg/a

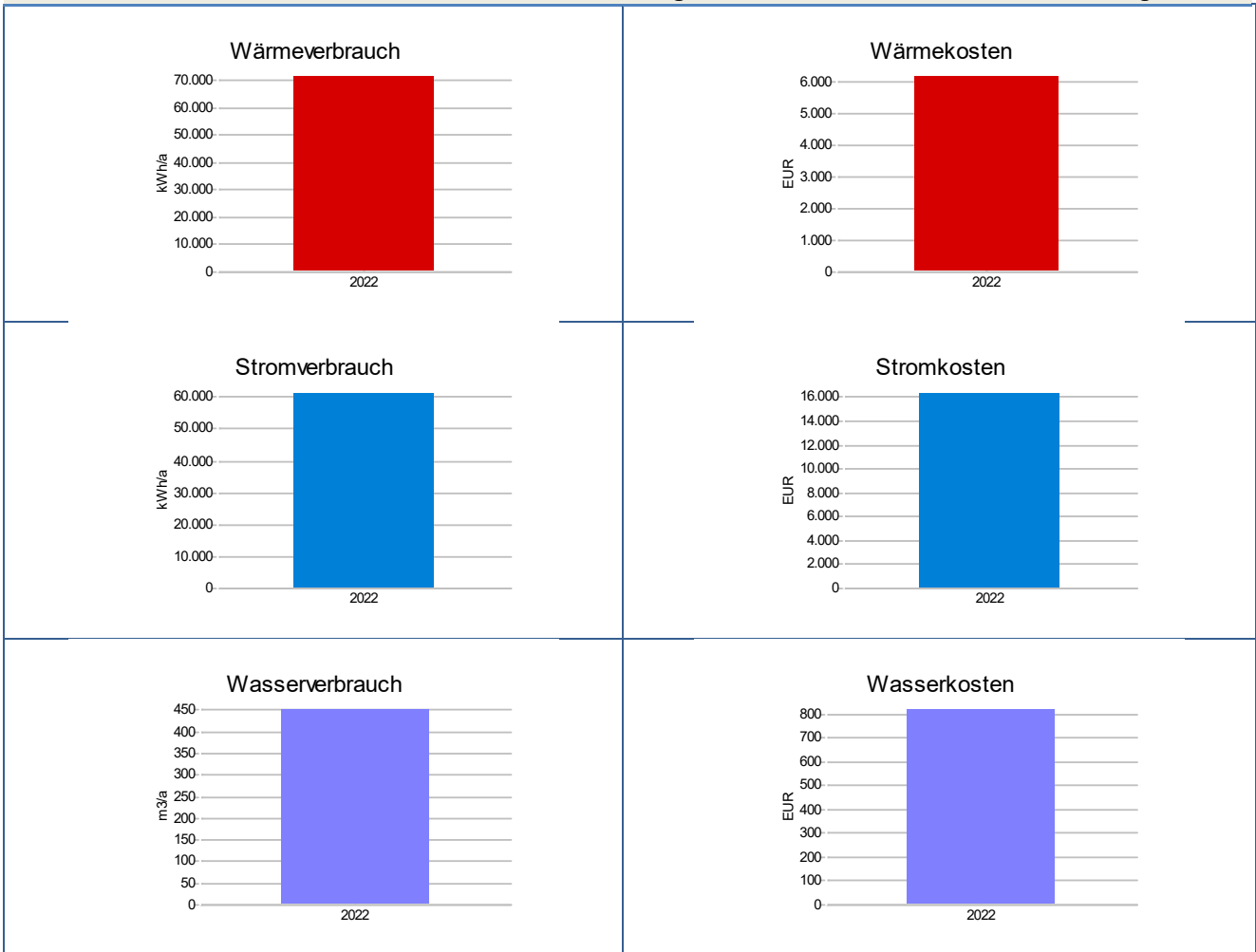


Aktuelle Kennwerte und Vergleichskennwerte				
	Aktuell		Vergleichswert	Abweichung
Wärme	254 kWh/(a*m ²)		127 kWh/(a*m ²)	99.8 %
Strom	20 kWh/(a*m ²)		10 kWh/(a*m ²)	105.0 %
Wasser	138 l/(a*m ²)		71 l/(a*m ²)	94.3 %

Liegenschaft: 74_440001_Kita DRK_Stellfelder Str 33a

BGF:	1711 m ²	Nutzung:	Kindertagesstätte
------	---------------------	----------	-------------------

Energiedaten 2022	Verbrauch		Kosten	
	unbereinigt	Bereinigt	absolut	spezifisch
Wärme	64575	72281 kWh/a	6229.38 €/a	9.6 ct/kWh
Strom		61875 kWh/a	16504.69 €/a	26.7 ct/kWh
Wasser		456.35 m ³	828.23 €/a	181.5 ct/m ³
Emissionen	Wärme	9234 Kg/a	Strom	1980 Kg/a

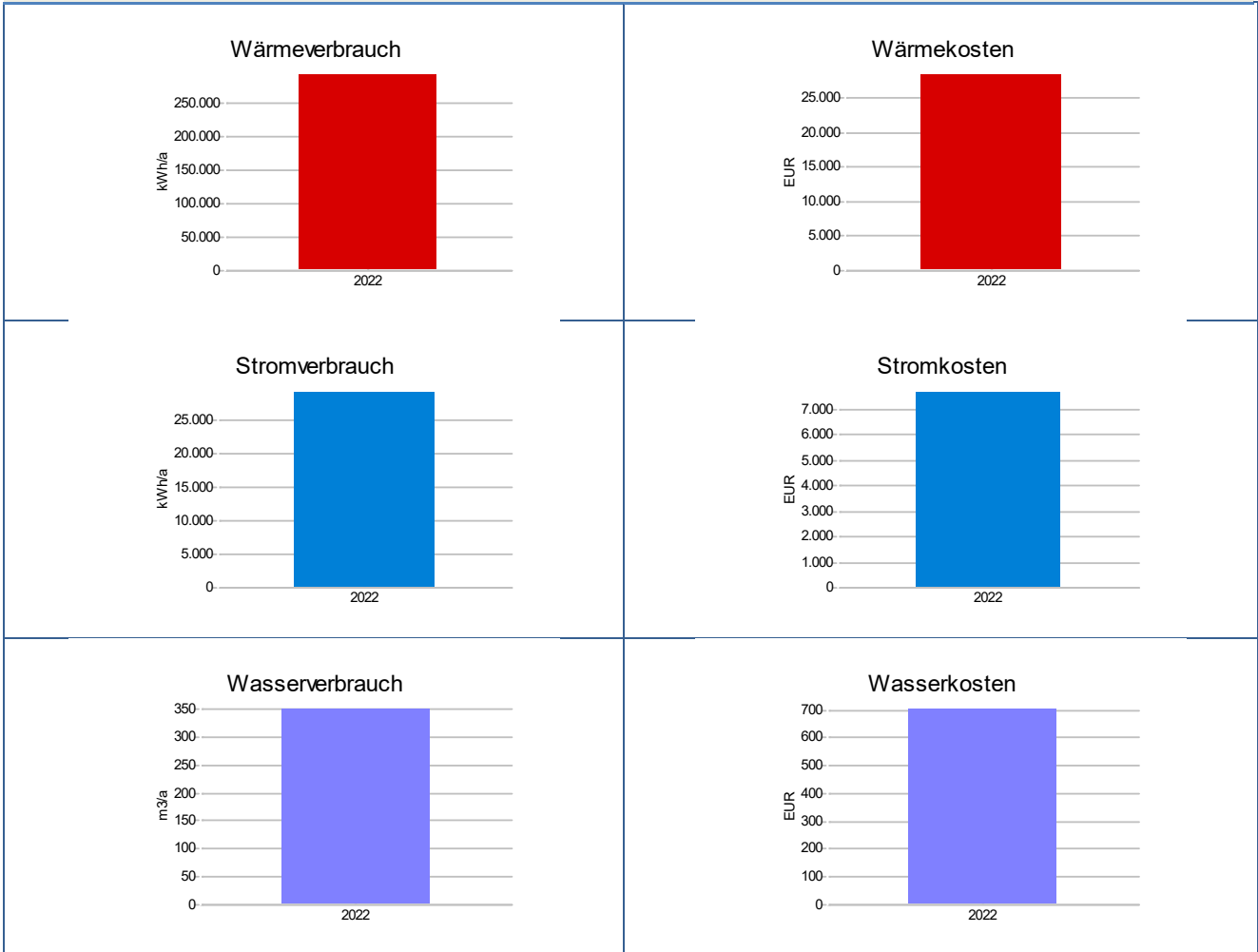


Aktuelle Kennwerte und Vergleichskennwerte			
	Aktuell	Vergleichswert	Abweichung
Wärme	42 kWh/(a*m ²)	73 kWh/(a*m ²)	-42.4 %
Strom	36 kWh/(a*m ²)	21 kWh/(a*m ²)	71.4 %
Wasser	267 l/(a*m ²)	242 l/(a*m ²)	10.1 %

Liegenschaft: 75_400001_GS+Mensa_Dorfstr 8

BGF:	2941 m ²	Nutzung:	Schule
------	---------------------	----------	--------

Energiedaten 2022	Verbrauch		Kosten	
	unbereinigt	Bereinigt	absolut	spezifisch
Wärme	242894	265046	kWh/a 29444.6 €/a	90.0 ct/kWh
Strom		33100	kWh/a 8887.24 €/a	37.3 ct/kWh
Wasser		352.66	m ³ 709.61 €/a	201.2 ct/m ³
Emissionen	Wärme	34024	Kg/a Strom	1060 Kg/a

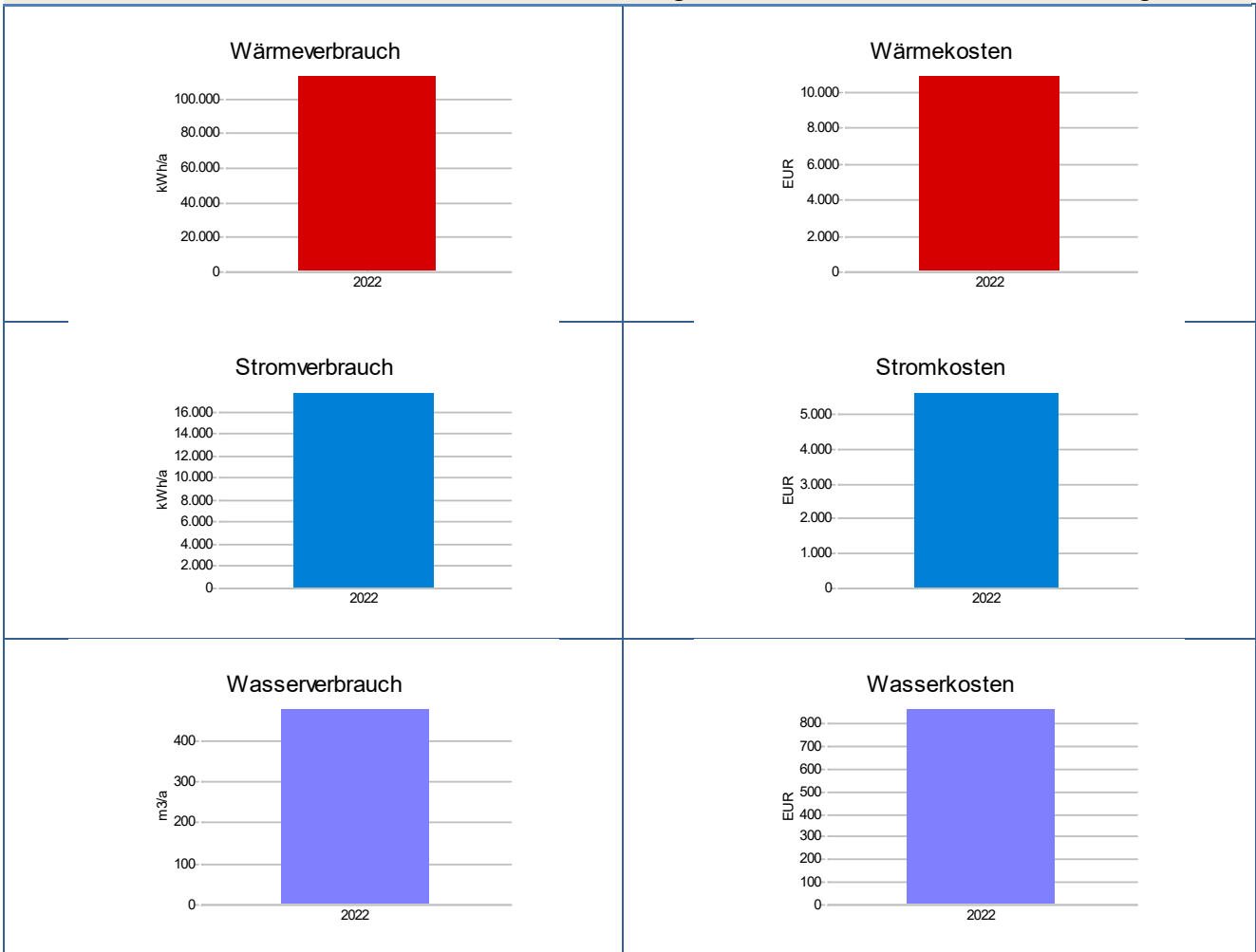


Aktuelle Kennwerte und Vergleichskennwerte			
	Aktuell	Vergleichswert	Abweichung
Wärme	90 kWh/(a*m ²)	128 kWh/(a*m ²)	-29.7 %
Strom	11 kWh/(a*m ²)	12 kWh/(a*m ²)	-6.2 %
Wasser	120 l/(a*m ²)	188 l/(a*m ²)	-36.3 %

Liegenschaft: 75_440001_Kita St.Marien_Großer Winkel 19

BGF:	1200 m ²	Nutzung:	Kindertagesstätte
------	---------------------	----------	-------------------

Energiedaten 2022	Verbrauch		Kosten	
	unbereinigt	Bereinigt	absolut	spezifisch
Wärme	102261	114214 kWh/a	10944.65 €/a	10.7 ct/kWh
Strom		17833 kWh/a	5661.44 €/a	31.7 ct/kWh
Wasser		480.34 m ³	870.64 €/a	181.3 ct/m ³
Emissionen	Wärme	14623 Kg/a	Strom	571 Kg/a

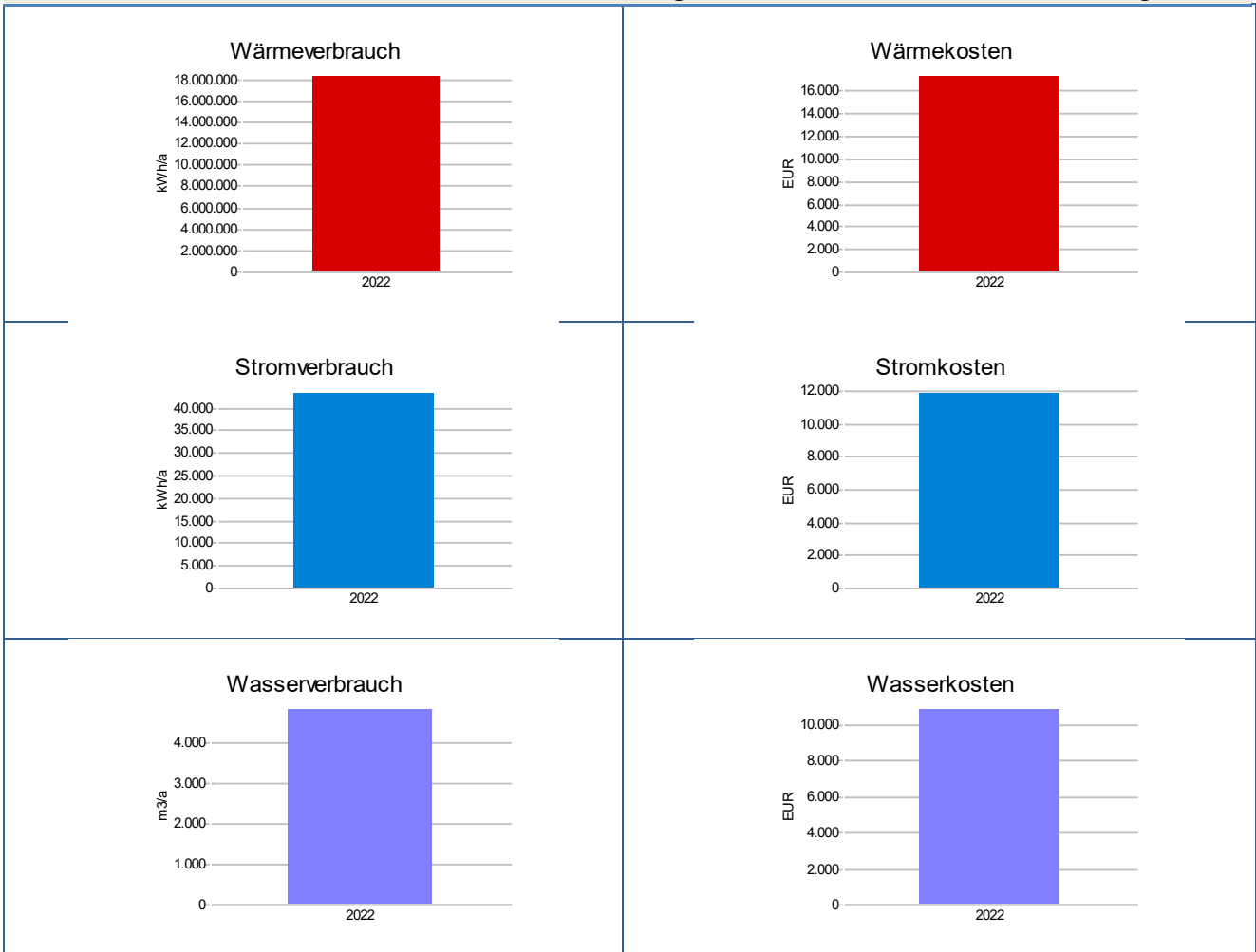


Aktuelle Kennwerte und Vergleichskennwerte				
	Aktuell	Vergleichswert	Abweichung	
Wärme	95 kWh/(a*m ²)	115 kWh/(a*m ²)	-17.3 %	
Strom	15 kWh/(a*m ²)	21 kWh/(a*m ²)	-28.6 %	
Wasser	400 l/(a*m ²)	357 l/(a*m ²)	12.1 %	

Liegenschaft: 75_513001_MZH+Sport_Lärchenweg 9

BGF:	1013 m ²	Nutzung:	Sport
------	---------------------	----------	-------

Energiedaten 2022	Verbrauch		Kosten	
	unbereinigt	Bereinigt	absolut	spezifisch
Wärme	165633.58	173676.53	kWh/a 16786.29 €/a	10.3 ct/kWh
Strom		43713	kWh/a 12015.69 €/a	27.5 ct/kWh
Wasser		4859.69	m ³ 10936.92 €/a	225.1 ct/m ³
Emissionen	Wärme	23685.60	Kg/a Strom	1399 Kg/a

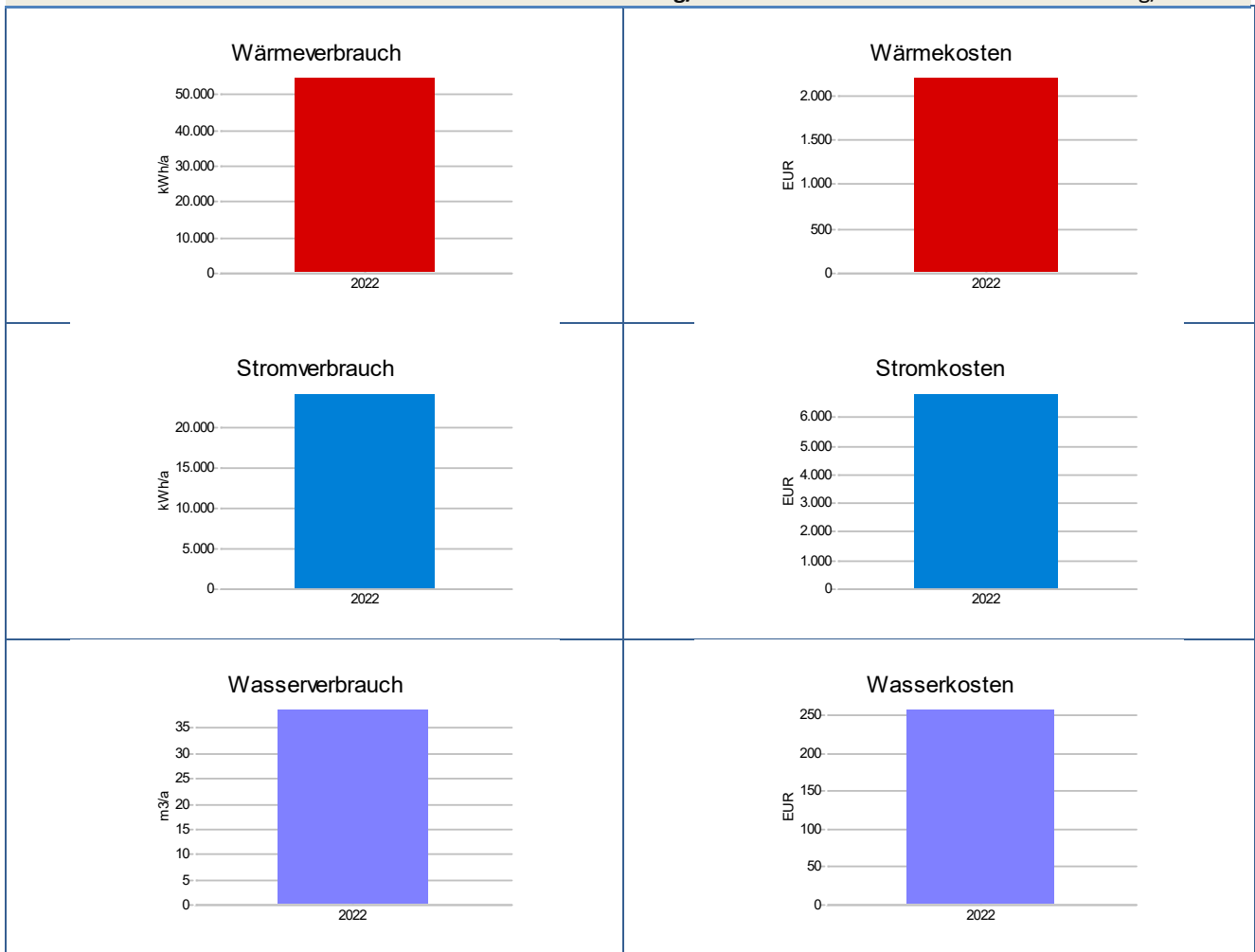


Aktuelle Kennwerte und Vergleichskennwerte				
	Aktuell		Vergleichswert	Abweichung
Wärme	171.5 kWh/(a*m ²)		131 kWh/(a*m ²)	30.9 %
Strom	43 kWh/(a*m ²)		17 kWh/(a*m ²)	154.4 %
Wasser	4797 l/(a*m ²)		179 l/(a*m ²)	2572.7 %

Liegenschaft: 76_776001_FFW+SpSt_Am Storchennest 1

BGF:	364 m ²	Nutzung:	Feuerwehr
------	--------------------	----------	-----------

Energiedaten 2022	Verbrauch		Kosten		
	unbereinigt	Bereinigt	absolut		spezifisch
Wärme	49321	54993	kWh/a	2208.92 €/a	4.5 ct/kWh
Strom		24414	kWh/a	6875.28 €/a	28.2 ct/kWh
Wasser		39.00	m ³	258.60 €/a	663.1 ct/m ³
Emissionen	Wärme	9864	Kg/a	Strom	781 Kg/a

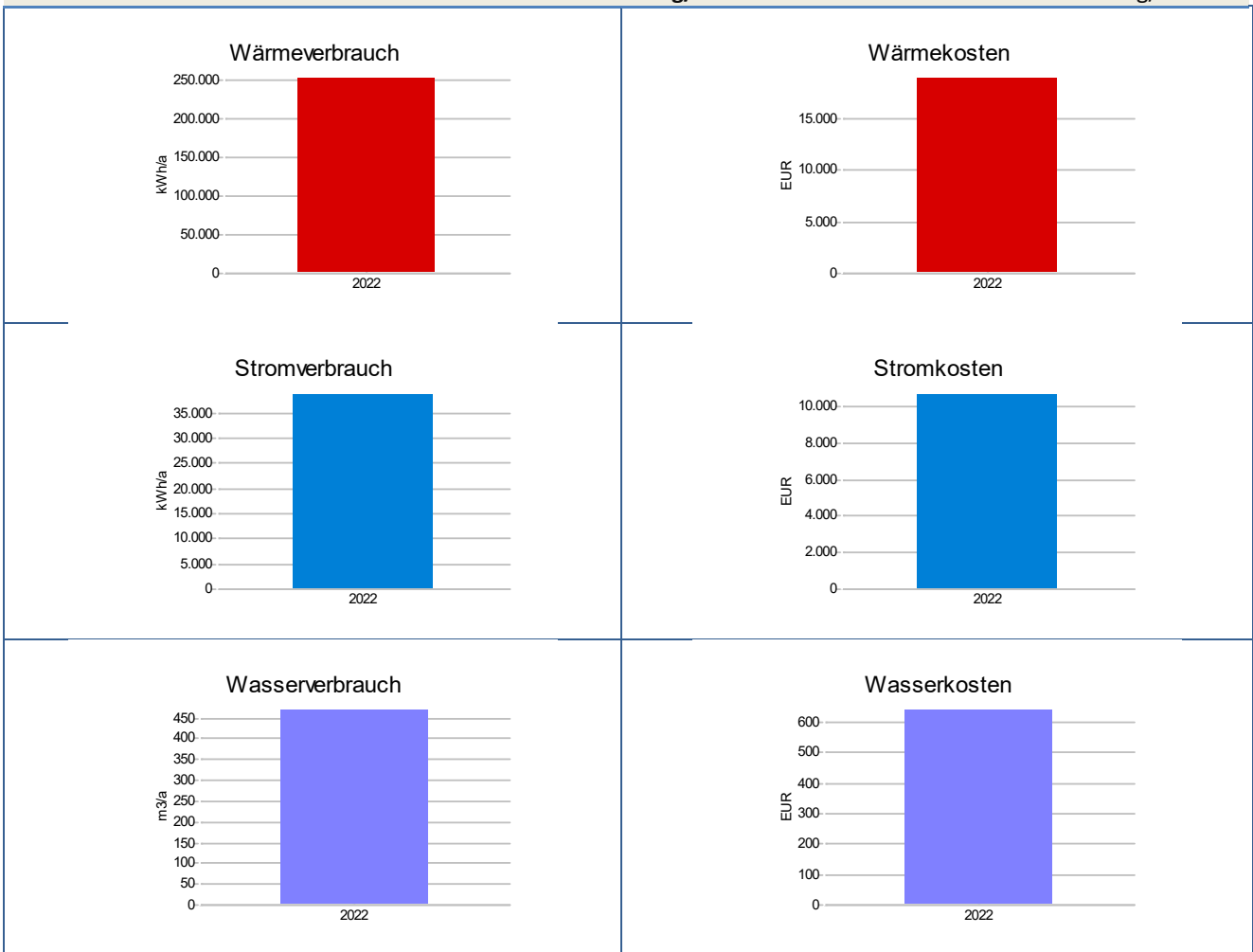


Aktuelle Kennwerte und Vergleichskennwerte				
	Aktuell		Vergleichswert	Abweichung
Wärme	151 kWh/(a*m ²)	126 kWh/(a*m ²)		20.2 %
Strom	67 kWh/(a*m ²)	10 kWh/(a*m ²)		558.1 %
Wasser	107 l/(a*m ²)	73 l/(a*m ²)		46.6 %

Liegenschaft: 78_400001_Schule_GS_Am Teiche 3a

BGF:	935 m ²	Nutzung:	Schule
------	--------------------	----------	--------

Energiedaten 2022	Verbrauch		Kosten	
	unbereinigt	Bereinigt	absolut	spezifisch
Wärme	213286	236013 kWh/a	18373.64 €/a	12.9 ct/kWh
Strom		39142 kWh/a	10757.91 €/a	27.5 ct/kWh
Wasser		453 m ³	627.87 €/a	7.2 ct/m ³
Emissionen	Wärme	30297 Kg/a	Strom	1253 Kg/a

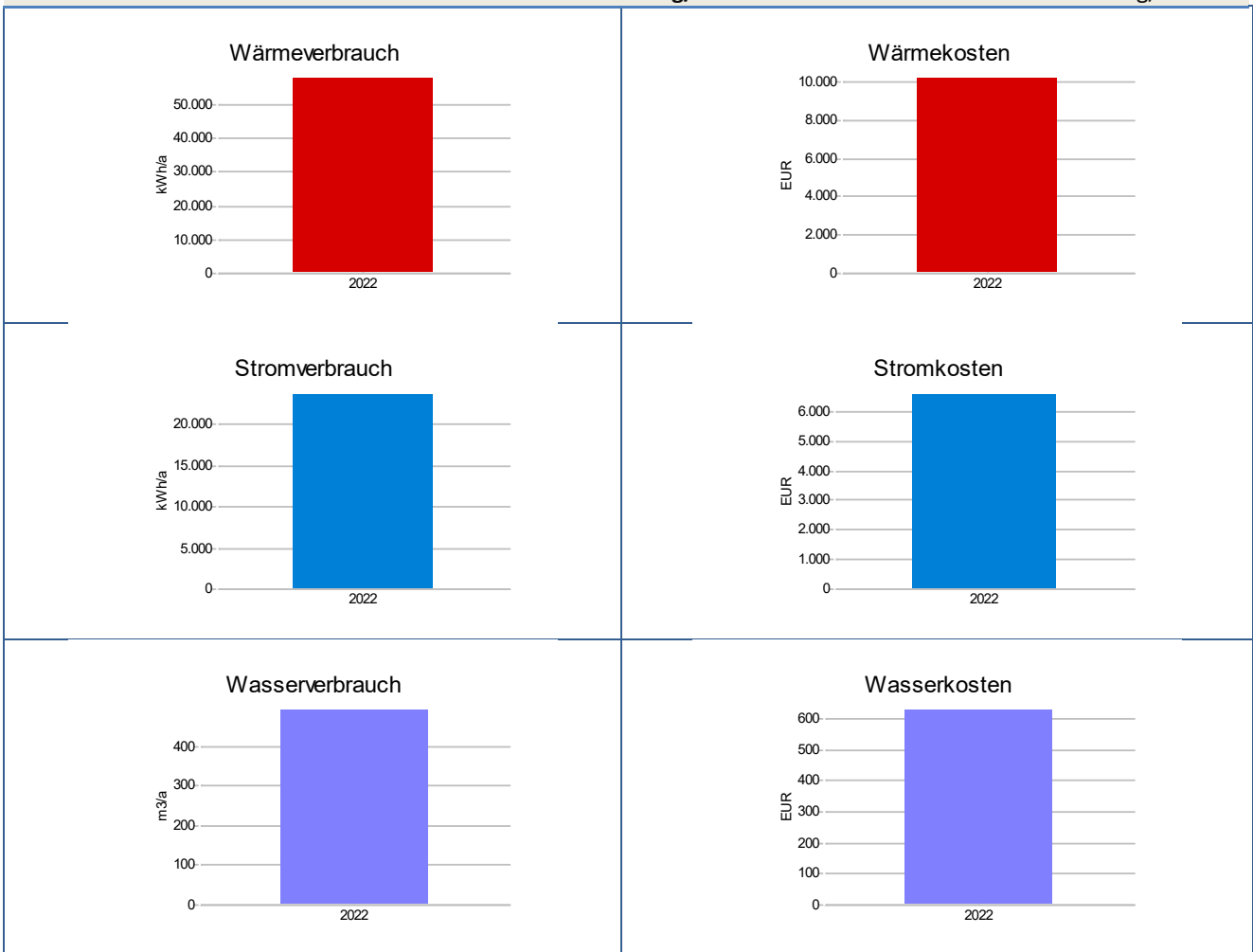


Aktuelle Kennwerte und Vergleichskennwerte				
	Aktuell	Vergleichswert	Abweichung	
Wärme	252 kWh/(a*m ²)	111 kWh/(a*m ²)	-100.0 %	
Strom	42 kWh/(a*m ²)	9 kWh/(a*m ²)	365.2 %	
Wasser	484.5 l/(a*m ²)	126 l/(a*m ²)	384.5 %	

Liegenschaft: 78_440001_Kita AWO Wendschott_Alte Schulstr. 29

BGF:	1490 m ²	Nutzung:	Kindertagesstätte
------	---------------------	----------	-------------------

Energiedaten 2022	Verbrauch		Kosten	
	unbereinigt	Bereinigt	absolut	spezifisch
Wärme	106833.1	116619 kWh/a	22722.56 €/a	50.1 ct/kWh
Strom		36386 kWh/a	18095.66 €/a	20.1 ct/kWh
Wasser		497.00 m ³	634.12 €/a	127.6 ct/m ³
Emissionen	Wärme	7468 Kg/a	Strom	765 Kg/a

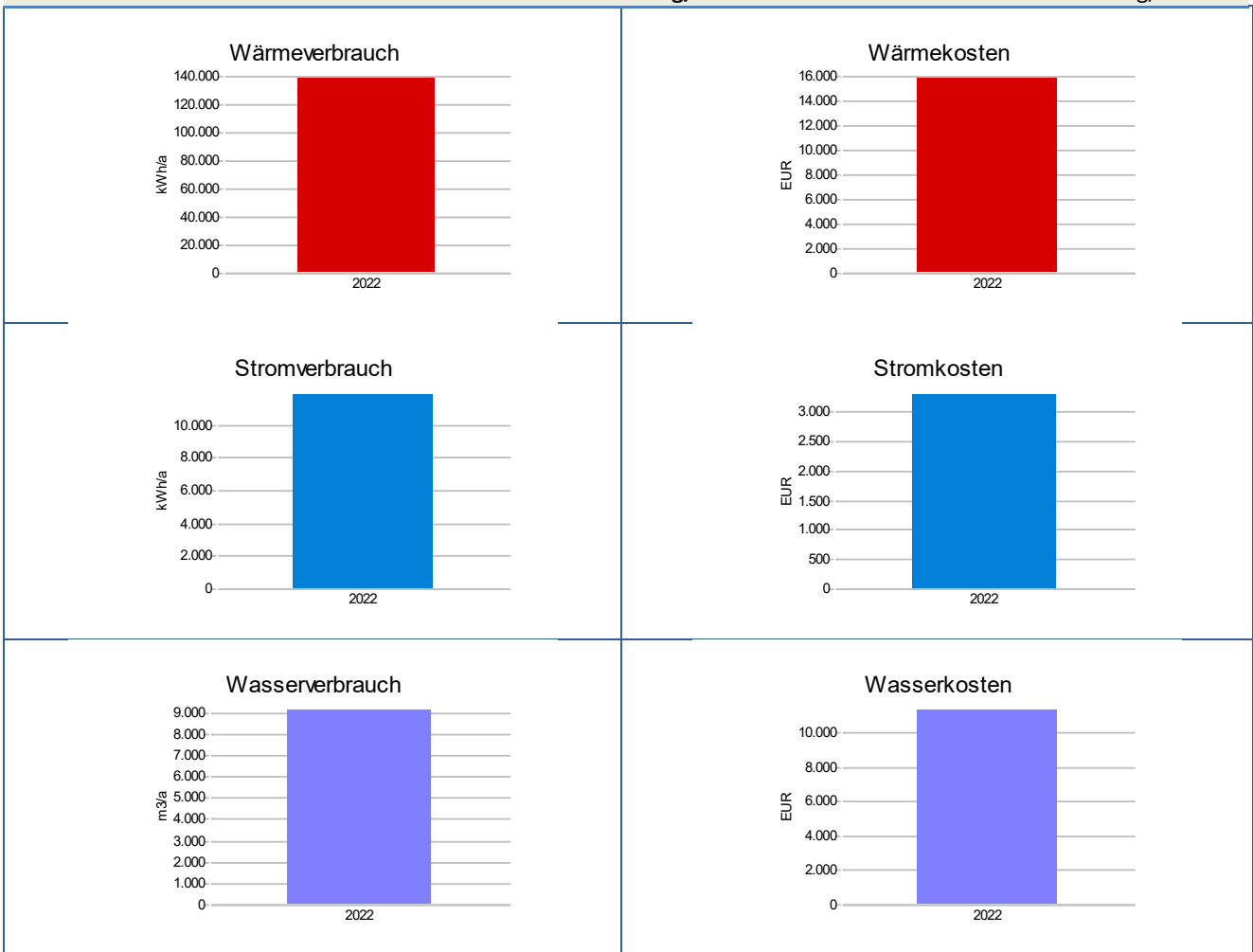


Aktuelle Kennwerte und Vergleichskennwerte			
	Aktuell	Vergleichswert	Abweichung
Wärme	78 kWh/(a*m ²)	73 kWh/(a*m ²)	6.8 %
Strom	24 kWh/(a*m ²)	21 kWh/(a*m ²)	14.3 %
Wasser	334 l/(a*m ²)	357 l/(a*m ²)	-6.4 %

Liegenschaft: 78_530001_Sport_SportA_Alte Schulstr 14

BGF: 774 m² Nutzung: Sport

Energiedaten 2022	Verbrauch		Kosten		
	unbereinigt	Bereinigt	absolut		spezifisch
Wärme	125808	140275	kWh/a	16019.55 €/a	12.7 ct/kWh
Strom		11985	kWh/a	3335.67 €/a	27.8 ct/kWh
Wasser		9228.00	m ³	11416.64 €/a	123.7 ct/m ³
Emissionen	Wärme	46549	Kg/a	Strom	384 Kg/a

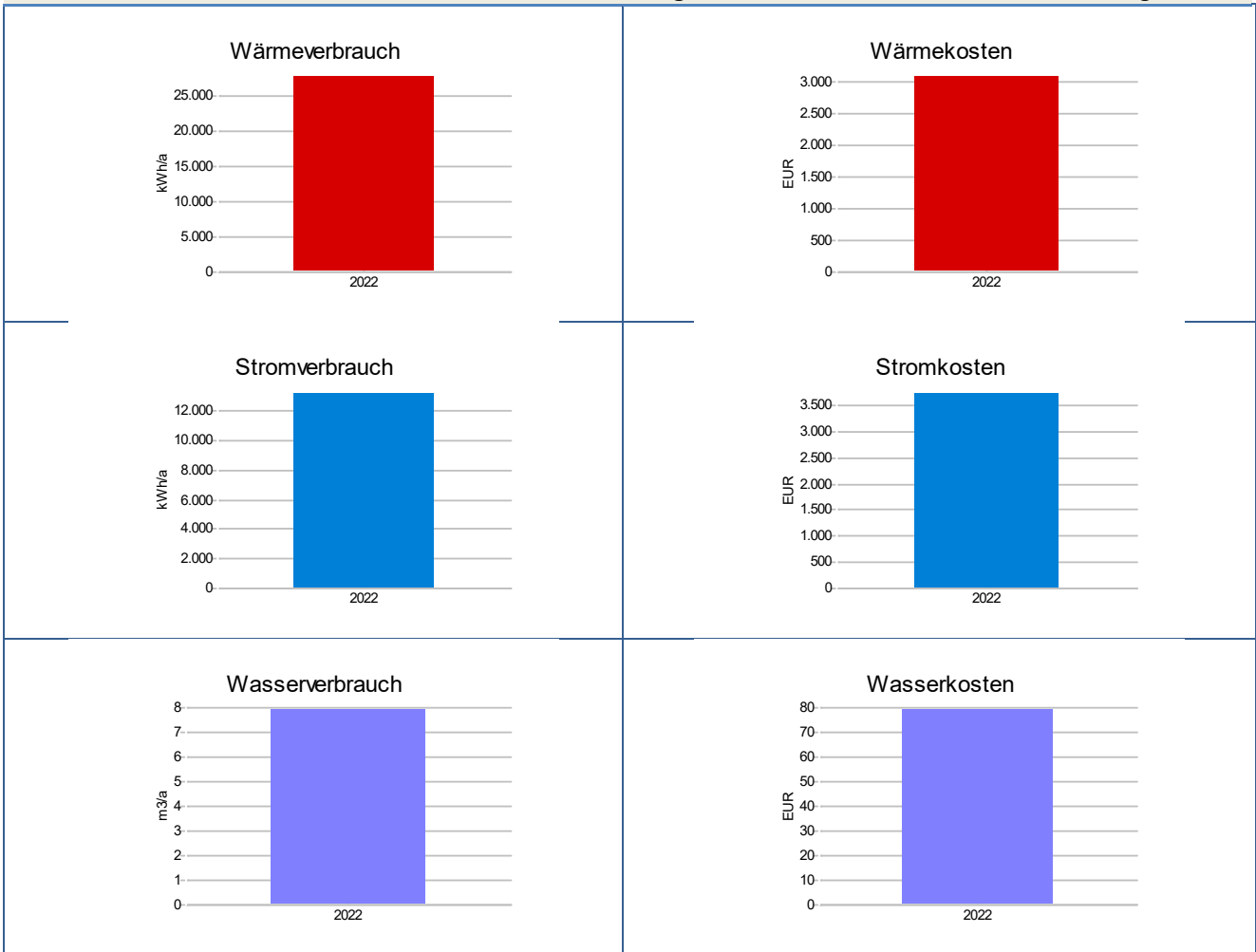


Aktuelle Kennwerte und Vergleichskennwerte				
	Aktuell		Vergleichswert	Abweichung
Wärme	181 kWh/(a*m ²)		148 kWh/(a*m ²)	22.5 %
Strom	15 kWh/(a*m ²)		14 kWh/(a*m ²)	10.6 %
Wasser	11922 l/(a*m ²)		983 l/(a*m ²)	1112.9 %

Liegenschaft: 78_770001_FFW_Alte Schulstr 10

BGF:	583 m ²	Nutzung:	Feuerwehr
------	--------------------	----------	-----------

Energiedaten 2022	Verbrauch		Kosten		
	unbereinigt	Bereinigt	absolut		spezifisch
Wärme	25075	28108	kWh/a	3100.61 €/a	12.4 ct/kWh
Strom		13348	kWh/a	3768.11 €/a	28.2 ct/kWh
Wasser		8.00	m ³	80.21 €/a	1002.6 ct/m ³
Emissionen	Wärme	3586	Kg/a	Strom	427 Kg/a



Aktuelle Kennwerte und Vergleichskennwerte				
	Aktuell		Vergleichswert	Abweichung
Wärme	48 kWh/(a*m ²)		127 kWh/(a*m ²)	-62.0 %
Strom	23 kWh/(a*m ²)		10 kWh/(a*m ²)	129.0 %
Wasser	14 l/(a*m ²)		71 l/(a*m ²)	-80.7 %